

## Scheda Unica Annuale - Soddisfazione per il corso di studio concluso e condizione occupazionale dei laureati

### Opzioni:

I dati **includono** i laureati di [corsi equivalenti dell'ordinamento D.M. n. 509/1999](#).

I dati sono confrontati con il totale della **classe di laurea del complesso degli atenei**.

### Soddisfazione per il corso di studio concluso

dati aggiornati ad aprile 2017

Ateneo: **Università degli Studi di GENOVA - laurea magistrale biennale**

Classe: corso interclasse

**lingue moderne per la comunicazione e la cooperazione internazionale (LM-38)**

Corso: **lingue e letterature moderne per i servizi culturali (LM-37,LM-38)**

Laureati nell'anno solare 2016 (*valori assoluti*)

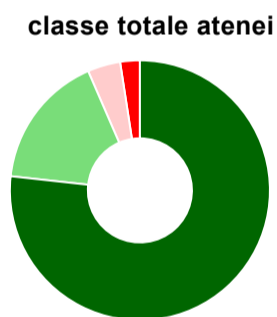
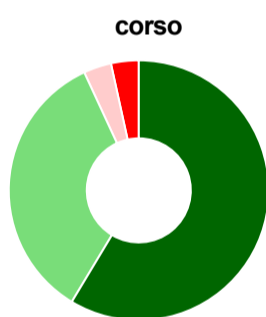
Laureati: **33**

Intervistati: **32**

Collettivo esaminato<sup>(a)</sup>: **30**

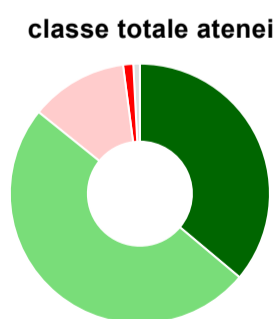
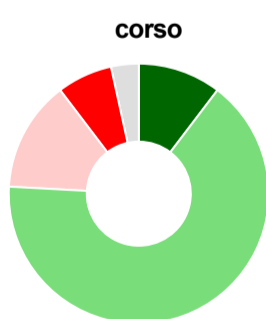
(a) Per una migliore confrontabilità della documentazione, si riportano i dati relativi ai **solli laureati che si sono iscritti al corso di laurea in anni recenti**, cioè a partire dal 2013: 30 di cui 29 intervistati.

#### Hanno frequentato regolarmente



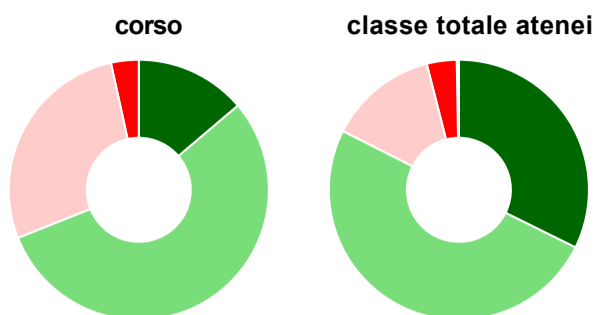
	corso	classe totale atenei
più del 75% degli insegnamenti previsti	58,6%	76,7%
tra il 50% e il 75%	34,5%	16,7%
tra il 25% e il 50%	3,4%	4,1%
meno del 25%	3,4%	2,4%
non rispondono	-	-
<b>Totale</b>	<b>100%</b>	<b>100%</b>

#### Hanno ritenuto il carico di studio degli insegnamenti adeguato alla durata del corso di studio



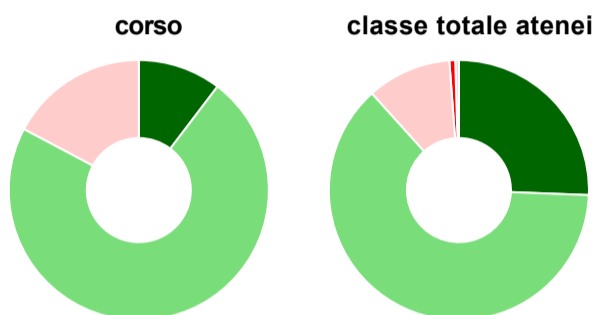
	corso	classe totale atenei
decisamente sì	10,3%	36,1%
più sì che no	65,5%	49,7%
più no che sì	13,8%	12,1%
decisamente no	6,9%	1,3%
non rispondono	3,4%	0,8%
<b>Totale</b>	<b>100%</b>	<b>100%</b>

### Hanno ritenuto l'organizzazione degli esami (appelli, orari, informazioni, prenotazioni, ...) soddisfacente



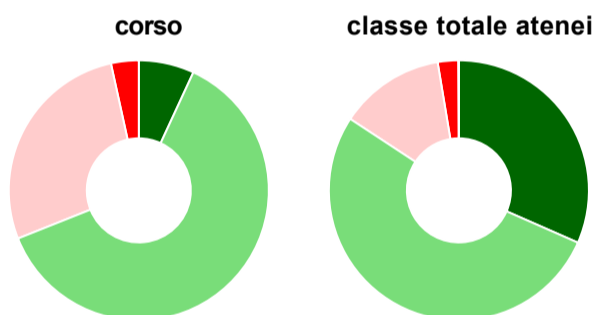
	corso	classe totale atenei
sempre o quasi sempre	13,8%	32,3%
per più della metà degli esami	55,2%	50,1%
per meno della metà degli esami	27,6%	13,6%
mai o quasi mai	3,4%	3,7%
non rispondono	-	0,3%
<b>Totale</b>	<b>100%</b>	<b>100%</b>

### Sono soddisfatti dei rapporti con i docenti in generale



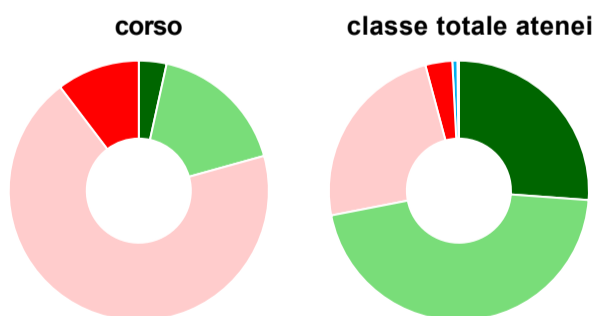
	corso	classe totale atenei
decisamente sì	10,3%	25,6%
più sì che no	72,4%	62,7%
più no che sì	17,2%	10,5%
decisamente no	-	0,7%
non rispondono	-	0,5%
<b>Totale</b>	<b>100%</b>	<b>100%</b>

### Sono complessivamente soddisfatti del corso di laurea



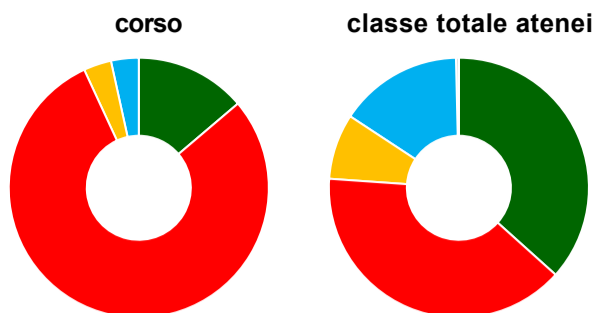
	corso	classe totale atenei
decisamente sì	6,9%	31,6%
più sì che no	62,1%	52,7%
più no che sì	27,6%	13,1%
decisamente no	3,4%	2,5%
non rispondono	-	0,1%
<b>Totale</b>	<b>100%</b>	<b>100%</b>

### Valutazione delle aule



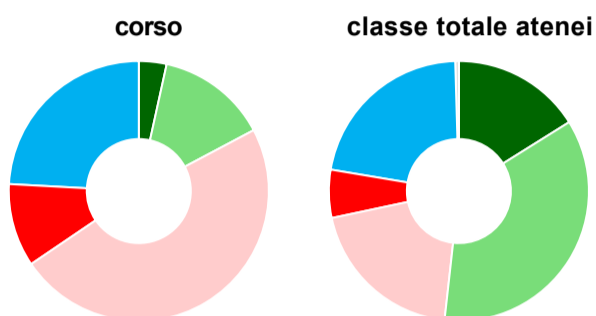
	corso	classe totale atenei
sempre o quasi sempre adeguate	3,4%	26,2%
spesso adeguate	17,2%	45,8%
raramente adeguate	69,0%	23,9%
mai adeguate	10,3%	3,3%
non ne hanno utilizzate	-	0,6%
non rispondono	-	0,2%
<b>Totale</b>	<b>100%</b>	<b>100%</b>

### Valutazione delle postazioni informatiche



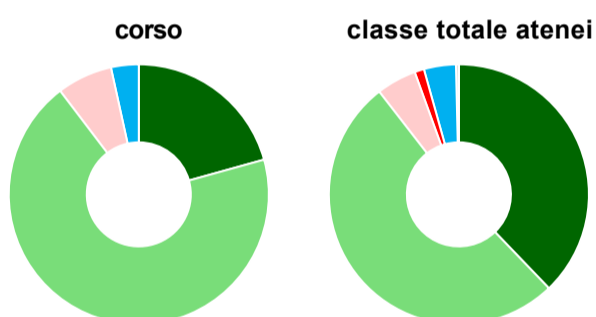
	corso	classe totale atenei
erano presenti e in numero adeguato	13,8%	36,7%
erano presenti, ma in numero non adeguato	79,3%	39,5%
non erano presenti	3,4%	8,1%
non ne hanno utilizzate	3,4%	15,4%
non rispondono	-	0,4%
<b>Totale</b>	<b>100%</b>	<b>100%</b>

### Valutazione delle attrezzature per le altre attività didattiche (laboratori, attività pratiche, ...)



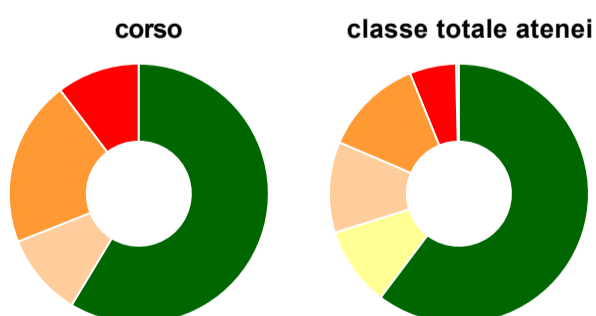
	corso	classe totale atenei
sempre o quasi sempre adeguate	3,4%	16,1%
spesso adeguate	13,8%	35,7%
raramente adeguate	48,3%	19,9%
mai adeguate	10,3%	6,0%
non ne hanno utilizzate	24,1%	21,9%
non rispondono	-	0,5%
<b>Totale</b>	<b>100%</b>	<b>100%</b>

### Valutazione dei servizi di biblioteca (prestito/consultazione, orari di apertura, ...)



	corso	classe totale atenei
decisamente positiva	20,7%	37,8%
abbastanza positiva	69,0%	51,7%
abbastanza negativa	6,9%	5,0%
decisamente negativa	-	1,2%
non ne hanno utilizzate	3,4%	4,0%
non rispondono	-	0,4%
<b>Totale</b>	<b>100%</b>	<b>100%</b>

### Si iscriverebbero di nuovo all'università?



	corso	classe totale atenei
sì, allo stesso corso dell'Ateneo	58,6%	60,3%
sì, ma ad un altro corso dell'Ateneo	-	9,9%
sì, allo stesso corso, ma in un altro Ateneo	10,3%	11,3%
sì, ma ad un altro corso e in un altro Ateneo	20,7%	12,4%
non si iscriverebbero più all'università	10,3%	5,8%
non rispondono	-	0,4%
<b>Totale</b>	<b>100%</b>	<b>100%</b>

# Condizione occupazionale

Anno di indagine: **2016**  
dati aggiornati ad aprile 2017

Ateneo: **Università degli Studi di GENOVA - laurea magistrale biennale**

Classe: corso interclasse

**lingue moderne per la comunicazione e la cooperazione internazionale (LM-38)**

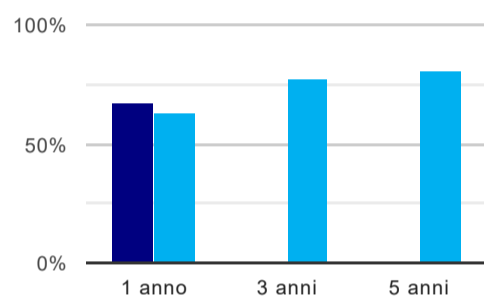
Corso: **lingue e letterature moderne per i servizi culturali (LM-37,LM-38)**

(valori assoluti)	Laureati	Intervistati	Collettivo esaminato <sup>(b)</sup>
Laureati del 2015 a 1 anno:	23	16	12 <a href="#">scheda di dettaglio</a>
Laureati del 2013 a 3 anni:	4	2	*
Laureati del 2011 a 5 anni:	0	0	0

(b) Per una migliore confrontabilità della documentazione, si riportano i dati relativi ai **solli laureati che non lavoravano al momento della laurea**.

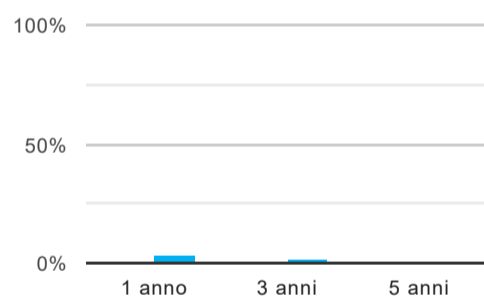
\* I dati non sono resi disponibili per un numero di laureati inferiore a 5

## Tasso di occupazione<sup>(1)</sup>



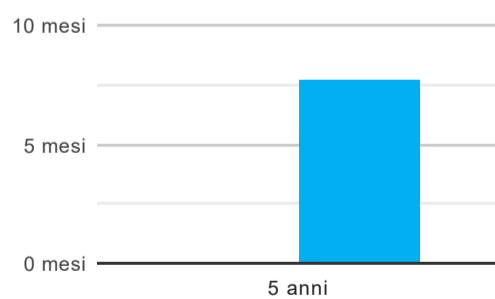
	1 anno	3 anni	5 anni
corso	66,7%	*	
classe totale atenei	63,3%	77,3%	81,0%

## Laureati che non lavorano, non cercano lavoro, ma sono impegnati in un corso universitario o in un tirocinio/praticantato<sup>(2)</sup>



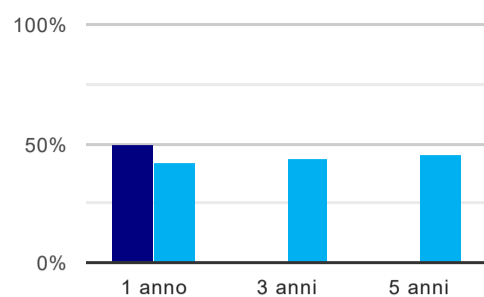
	1 anno	3 anni	5 anni
corso	-	*	
classe totale atenei	2,7%	1,7%	1,0%

## Tempi di ingresso nel mercato del lavoro, dall'inizio della ricerca al reperimento del primo lavoro (medie, in mesi)



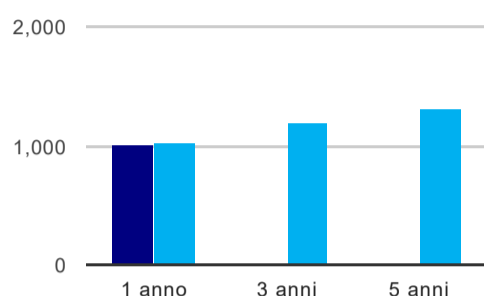
	1 anno	3 anni	5 anni
corso			
classe totale atenei			7,7 mesi

## Occupati che, nel lavoro, utilizzano in misura elevata le competenze acquisite con la laurea



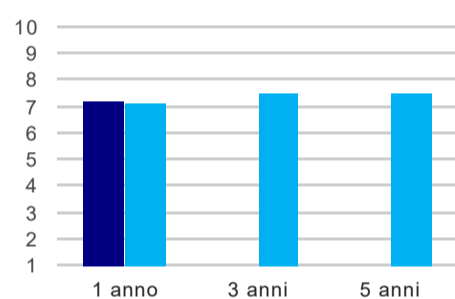
	1 anno	3 anni	5 anni
corso	50,0%	*	*
classe totale atenei	41,7%	43,8%	45,4%

## Retribuzione mensile netta (medie, in euro)



	1 anno	3 anni	5 anni
corso	1.001	*	*
classe totale atenei	1.029	1.201	1.306

## Soddisfazione per il lavoro svolto (medie, scala 1-10)



	1 anno	3 anni	5 anni
corso	7,2	*	*
classe totale atenei	7,1	7,5	7,5

(1) sono considerati occupati tutti coloro che dichiarano di svolgere una qualsiasi attività, anche di formazione o non in regola, purché retribuita.

(2) sono compresi quanti risultano impegnati in dottorati di ricerca, scuole di specializzazione, master universitari e, per i laureati di primo livello, altri corsi di laurea (di qualunque tipo, compresi i corsi attivati presso una delle Istituzioni di Alta Formazione Artistica e Musicale).

### Elenco dei corsi aggregati

#### lingue e letterature moderne per i servizi culturali (LM-37,LM-38)

classe di laurea: lingue moderne per la comunicazione e la cooperazione internazionale (LM-38)

ordinamento D.M. n. 270/2004 - codicione OFF.F 0100107303800002

sedi: GENOVA - attivo dal 2011 al 2019

[scheda SUA](#)