

## Scheda Unica Annuale - Soddisfazione per il corso di studio concluso e condizione occupazionale dei laureati

### Opzioni:

I dati **includono** i laureati di [corsi equivalenti dell'ordinamento D.M. n. 509/1999](#).

I dati sono confrontati con il totale della **classe di laurea del complesso degli atenei**.

### Soddisfazione per il corso di studio concluso

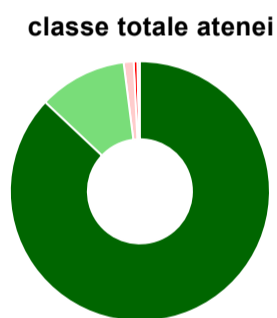
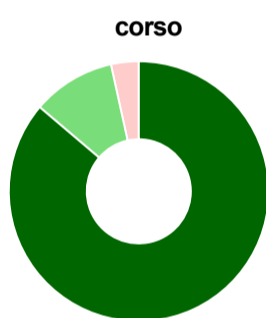
dati aggiornati ad aprile 2017

Ateneo: **Università degli Studi di GENOVA - laurea magistrale biennale**  
 Classe: **traduzione specialistica e interpretariato (LM-94)**  
 Corso: **traduzione e interpretariato (LM-94)**

Laureati nell'anno solare 2016 (*valori assoluti*)  
 Laureati: **36**  
 Intervistati: **32**  
 Collettivo esaminato<sup>(a)</sup>: **33**

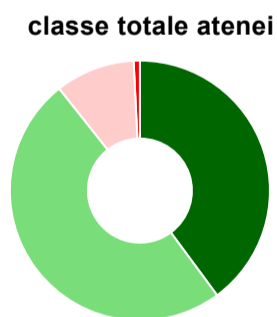
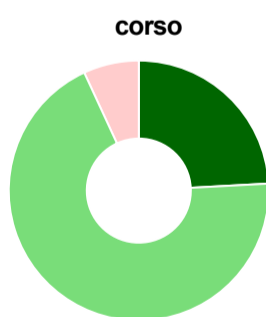
(a) Per una migliore confrontabilità della documentazione, si riportano i dati relativi ai **solli laureati che si sono iscritti al corso di laurea in anni recenti**, cioè a partire dal 2013: 33 di cui 29 intervistati.

#### Hanno frequentato regolarmente



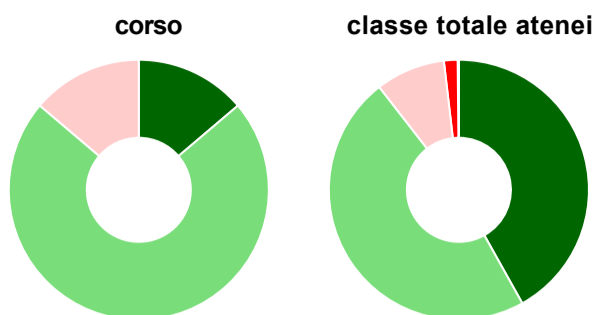
	corso	classe totale atenei
più del 75% degli insegnamenti previsti	86,2%	87,0%
tra il 50% e il 75%	10,3%	11,0%
tra il 25% e il 50%	3,4%	1,2%
meno del 25%	-	0,5%
non rispondono	-	0,3%
<b>Totale</b>	<b>100%</b>	<b>100%</b>

#### Hanno ritenuto il carico di studio degli insegnamenti adeguato alla durata del corso di studio



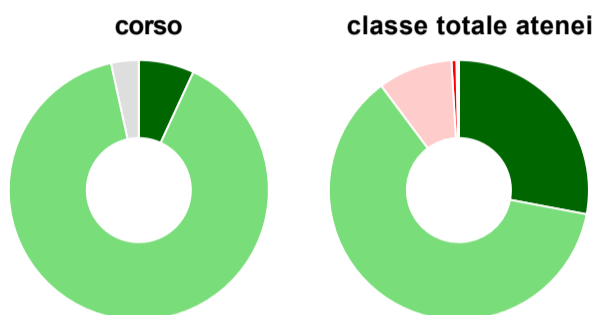
	corso	classe totale atenei
decisamente sì	24,1%	39,9%
più sì che no	69,0%	49,5%
più no che sì	6,9%	9,9%
decisamente no	-	0,8%
non rispondono	-	-
<b>Totale</b>	<b>100%</b>	<b>100%</b>

### Hanno ritenuto l'organizzazione degli esami (appelli, orari, informazioni, prenotazioni, ...) soddisfacente



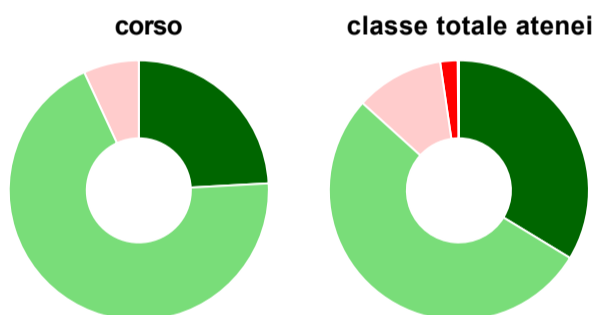
	corso	classe totale atenei
sempre o quasi sempre	13,8%	41,9%
per più della metà degli esami	72,4%	47,6%
per meno della metà degli esami	13,8%	8,7%
mai o quasi mai	-	1,7%
non rispondono	-	0,2%
<b>Totale</b>	<b>100%</b>	<b>100%</b>

### Sono soddisfatti dei rapporti con i docenti in generale



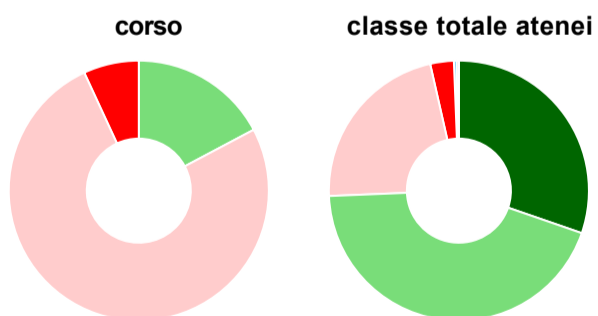
	corso	classe totale atenei
decisamente sì	6,9%	28,0%
più sì che no	89,7%	61,8%
più no che sì	-	9,3%
decisamente no	-	0,6%
non rispondono	3,4%	0,3%
<b>Totale</b>	<b>100%</b>	<b>100%</b>

### Sono complessivamente soddisfatti del corso di laurea



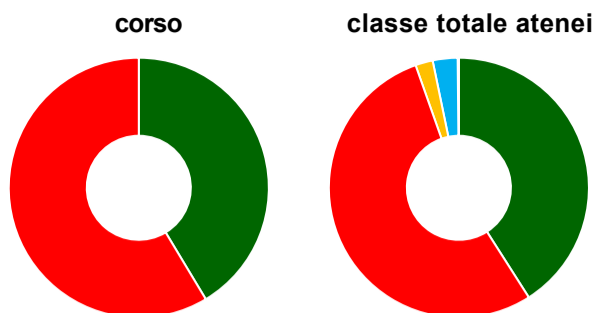
	corso	classe totale atenei
decisamente sì	24,1%	33,7%
più sì che no	69,0%	53,0%
più no che sì	6,9%	11,0%
decisamente no	-	2,2%
non rispondono	-	0,2%
<b>Totale</b>	<b>100%</b>	<b>100%</b>

### Valutazione delle aule



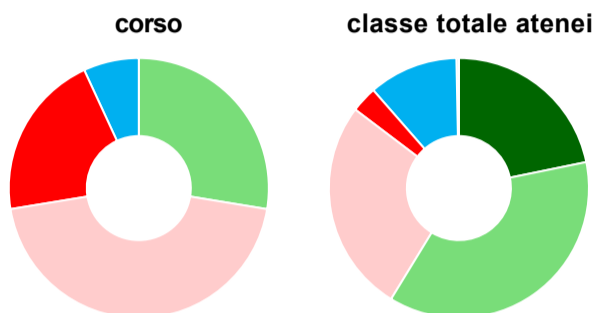
	corso	classe totale atenei
sempre o quasi sempre adeguate	-	30,3%
spesso adeguate	17,2%	44,0%
raramente adeguate	75,9%	22,1%
mai adeguate	6,9%	2,9%
non ne hanno utilizzate	-	0,3%
non rispondono	-	0,3%
<b>Totale</b>	<b>100%</b>	<b>100%</b>

### Valutazione delle postazioni informatiche



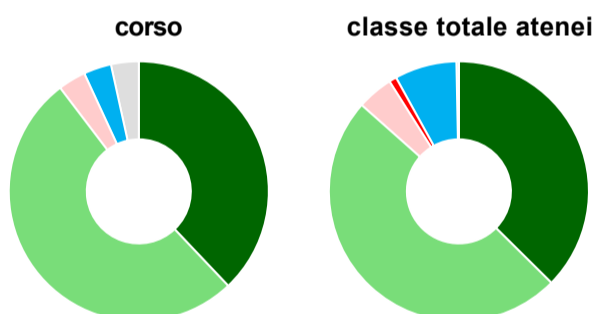
	corso	classe totale atenei
erano presenti e in numero adeguato	41,4%	41,0%
erano presenti, ma in numero non adeguato	58,6%	53,6%
non erano presenti	-	2,2%
non ne hanno utilizzate	-	3,1%
non rispondono	-	0,2%
<b>Totale</b>	<b>100%</b>	<b>100%</b>

### Valutazione delle attrezzature per le altre attività didattiche (laboratori, attività pratiche, ...)



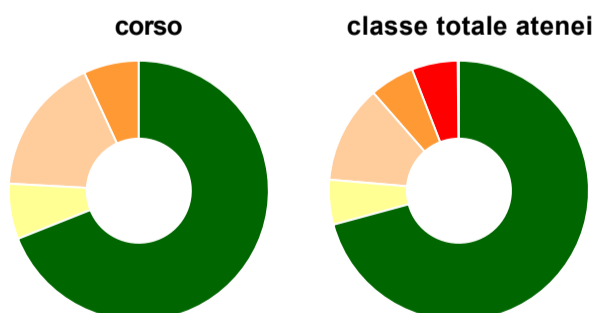
	corso	classe totale atenei
sempre o quasi sempre adeguate	-	21,8%
spesso adeguate	27,6%	36,9%
raramente adeguate	44,8%	26,6%
mai adeguate	20,7%	3,2%
non ne hanno utilizzate	6,9%	11,1%
non rispondono	-	0,3%
<b>Totale</b>	<b>100%</b>	<b>100%</b>

### Valutazione dei servizi di biblioteca (prestito/consultazione, orari di apertura, ...)



	corso	classe totale atenei
decisamente positiva	37,9%	37,4%
abbastanza positiva	51,7%	49,1%
abbastanza negativa	3,4%	4,5%
decisamente negativa	-	0,9%
non ne hanno utilizzate	3,4%	7,7%
non rispondono	3,4%	0,3%
<b>Totale</b>	<b>100%</b>	<b>100%</b>

### Si iscriverebbero di nuovo all'università?



	corso	classe totale atenei
sì, allo stesso corso dell'Ateneo	69,0%	70,8%
sì, ma ad un altro corso dell'Ateneo	6,9%	5,6%
sì, allo stesso corso, ma in un altro Ateneo	17,2%	12,2%
sì, ma ad un altro corso e in un altro Ateneo	6,9%	5,6%
non si iscriverebbero più all'università	-	5,7%
non rispondono	-	0,2%
<b>Totale</b>	<b>100%</b>	<b>100%</b>

# Condizione occupazionale

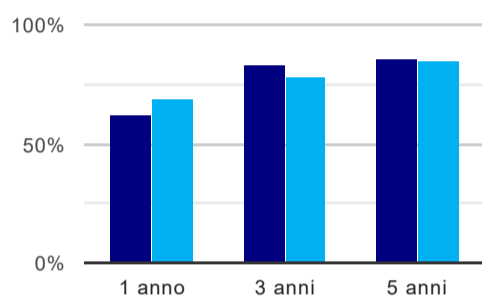
Anno di indagine: **2016**  
dati aggiornati ad aprile 2017

Ateneo: **Università degli Studi di GENOVA - laurea magistrale biennale**  
Classe: **traduzione specialistica e interpretariato (LM-94)**  
Corso: **traduzione e interpretariato (LM-94)**

(valori assoluti)	Laureati	Intervistati	Collettivo esaminato <sup>(b)</sup>	
Laureati del 2015 a 1 anno:	55	44	26	<a href="#">scheda di dettaglio</a>
Laureati del 2013 a 3 anni:	50	33	23	<a href="#">scheda di dettaglio</a>
Laureati del 2011 a 5 anni:	65	41	28	<a href="#">scheda di dettaglio</a>

(b) Per una migliore confrontabilità della documentazione, si riportano i dati relativi ai **solli laureati che non lavoravano al momento della laurea**.

## Tasso di occupazione<sup>(1)</sup>



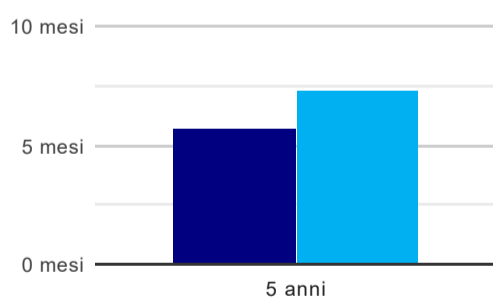
	1 anno	3 anni	5 anni
corso	61,5%	82,6%	85,7%
classe totale atenei	68,9%	78,2%	84,9%

## Laureati che non lavorano, non cercano lavoro, ma sono impegnati in un corso universitario o in un tirocinio/praticantato<sup>(2)</sup>



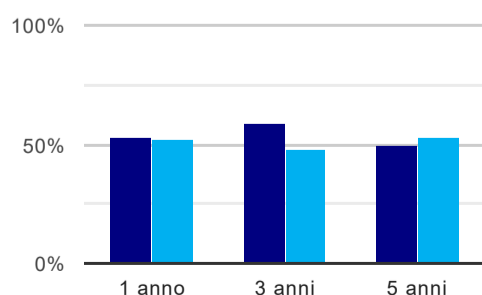
	1 anno	3 anni	5 anni
corso	-	-	-
classe totale atenei	1,9%	1,7%	1,0%

## Tempi di ingresso nel mercato del lavoro, dall'inizio della ricerca al reperimento del primo lavoro (medie, in mesi)



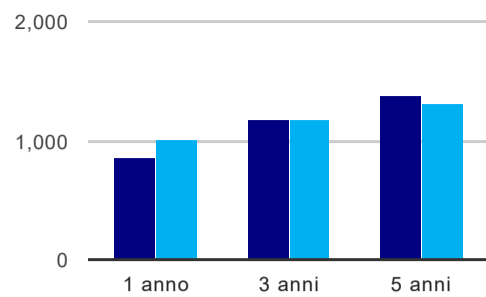
	1 anno	3 anni	5 anni
corso			5,8 mesi
classe totale atenei			7,3 mesi

## Occupati che, nel lavoro, utilizzano in misura elevata le competenze acquisite con la laurea



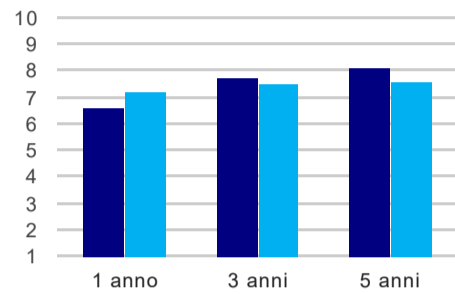
	1 anno	3 anni	5 anni
corso	53,3%	58,8%	50,0%
classe totale atenei	52,4%	48,3%	53,2%

### Retribuzione mensile netta (medie, in euro)



	1 anno	3 anni	5 anni
corso	864	1.184	1.376
classe totale atenei	1.015	1.183	1.307

### Soddisfazione per il lavoro svolto (medie, scala 1-10)



	1 anno	3 anni	5 anni
corso	6,6	7,7	8,1
classe totale atenei	7,2	7,5	7,6

(1) sono considerati occupati tutti coloro che dichiarano di svolgere una qualsiasi attività, anche di formazione o non in regola, purché retribuita.

(2) sono compresi quanti risultano impegnati in dottorati di ricerca, scuole di specializzazione, master universitari e, per i laureati di primo livello, altri corsi di laurea (di qualunque tipo, compresi i corsi attivati presso una delle Istituzioni di Alta Formazione Artistica e Musicale).

#### Elenco dei corsi aggregati

##### traduzione e interpretariato (LM-94)

classe di laurea: traduzione specialistica e interpretariato (LM-94)  
ordinamento D.M. n. 270/2004 - codizione OFF.F 0100107309500001  
sedi: GENOVA - attivo dal 2009 al 2019  
[scheda SUA](#)

##### traduzione (104/S)

classe di laurea: traduzione letteraria e traduzione tecnico-scientifica (104/S)  
ordinamento D.M. n. 509/1999 - codizione OFF.F 0100104050300001  
sedi: GENOVA - attivo dal 2003 al 2008  
[scheda SUA](#)