

## Scheda Unica Annuale - Soddisfazione per il corso di studio concluso e condizione occupazionale dei laureati

### Opzioni:

I dati **includono** i laureati di [corsi equivalenti dell'ordinamento D.M. n. 509/1999](#).

I dati sono confrontati con il totale della **classe di laurea del complesso degli atenei**.

### Soddisfazione per il corso di studio concluso

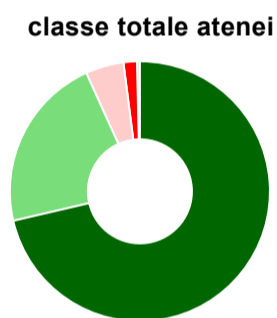
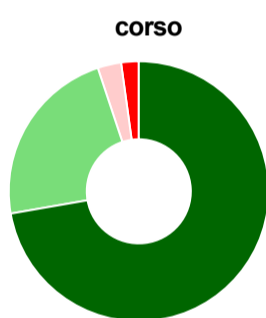
dati aggiornati ad aprile 2017

Ateneo: **Università degli Studi di GENOVA - laurea di primo livello**  
 Classe: **lingue e culture moderne (L-11)**  
 Corso: **lingue e culture moderne (L-11)**

Laureati nell'anno solare 2016 (*valori assoluti*)  
 Laureati: **236**  
 Intervistati: **230**  
 Collettivo esaminato<sup>(a)</sup>: **141**

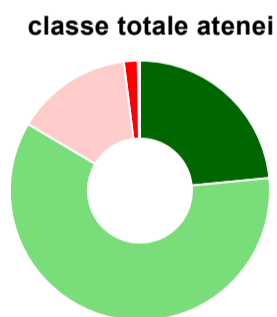
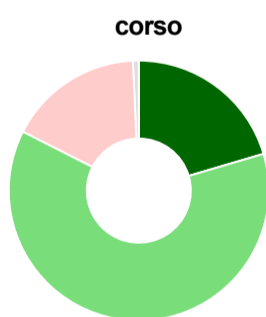
(a) Per una migliore confrontabilità della documentazione, si riportano i dati relativi ai **solli laureati che si sono iscritti al corso di laurea in anni recenti**, cioè a partire dal 2012: 141 di cui 137 intervistati.

#### Hanno frequentato regolarmente



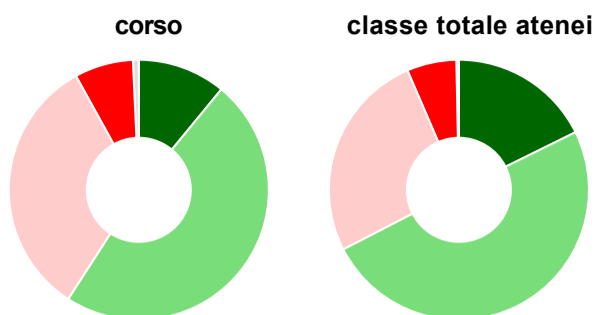
	corso	classe totale atenei
più del 75% degli insegnamenti previsti	72,3%	71,4%
tra il 50% e il 75%	22,6%	21,9%
tra il 25% e il 50%	2,9%	4,7%
meno del 25%	2,2%	1,7%
non rispondono	-	0,4%
<b>Totale</b>	<b>100%</b>	<b>100%</b>

#### Hanno ritenuto il carico di studio degli insegnamenti adeguato alla durata del corso di studio



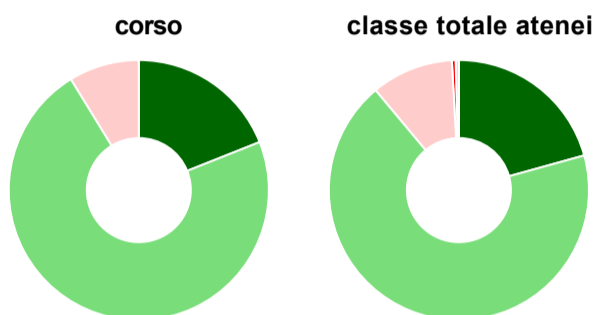
	corso	classe totale atenei
decisamente sì	20,4%	23,5%
più sì che no	62,0%	60,1%
più no che sì	16,8%	14,5%
decisamente no	-	1,7%
non rispondono	0,7%	0,3%
<b>Totale</b>	<b>100%</b>	<b>100%</b>

### Hanno ritenuto l'organizzazione degli esami (appelli, orari, informazioni, prenotazioni, ...) soddisfacente



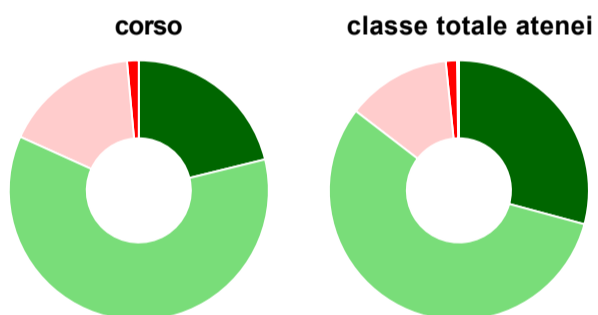
	corso	classe totale atenei
sempre o quasi sempre	10,9%	17,7%
per più della metà degli esami	48,2%	49,7%
per meno della metà degli esami	32,8%	26,1%
mai o quasi mai	7,3%	6,2%
non rispondono	0,7%	0,3%
<b>Totale</b>	<b>100%</b>	<b>100%</b>

### Sono soddisfatti dei rapporti con i docenti in generale



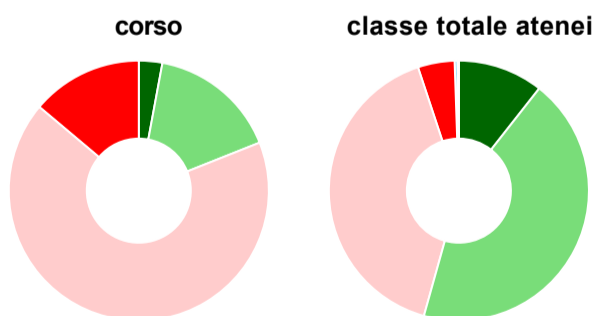
	corso	classe totale atenei
decisamente sì	19,0%	20,7%
più sì che no	72,3%	68,2%
più no che sì	8,8%	10,2%
decisamente no	-	0,5%
non rispondono	-	0,4%
<b>Totale</b>	<b>100%</b>	<b>100%</b>

### Sono complessivamente soddisfatti del corso di laurea



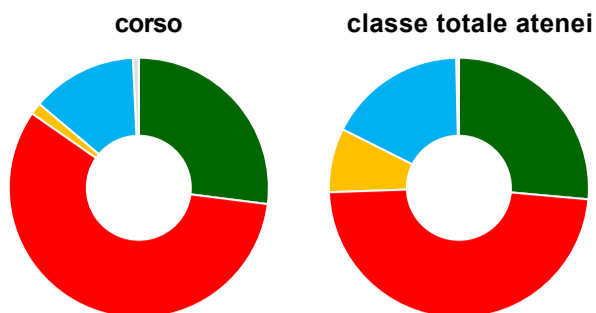
	corso	classe totale atenei
decisamente sì	21,2%	29,2%
più sì che no	60,6%	56,2%
più no che sì	16,8%	12,9%
decisamente no	1,5%	1,4%
non rispondono	-	0,2%
<b>Totale</b>	<b>100%</b>	<b>100%</b>

### Valutazione delle aule



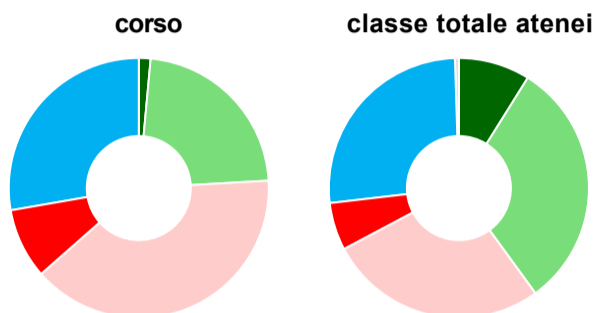
	corso	classe totale atenei
sempre o quasi sempre adeguate	2,9%	10,6%
spesso adeguate	16,1%	43,7%
raramente adeguate	67,2%	40,6%
mai adeguate	13,9%	4,6%
non ne hanno utilizzate	-	0,3%
non rispondono	-	0,2%
<b>Totale</b>	<b>100%</b>	<b>100%</b>

### Valutazione delle postazioni informatiche



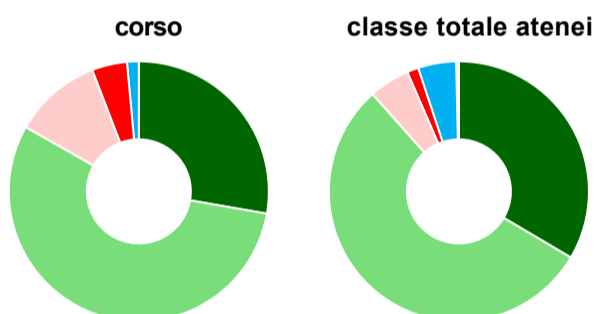
	corso	classe totale atenei
erano presenti e in numero adeguato	27,0%	26,4%
erano presenti, ma in numero non adeguato	57,7%	48,0%
non erano presenti	1,5%	8,0%
non ne hanno utilizzate	13,1%	17,3%
non rispondono	0,7%	0,3%
<b>Totale</b>	<b>100%</b>	<b>100%</b>

### Valutazione delle attrezzature per le altre attività didattiche (laboratori, attività pratiche, ...)



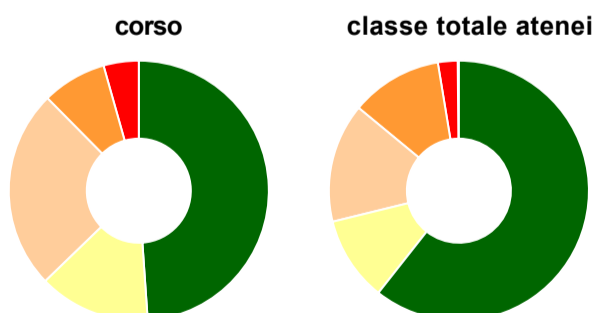
	corso	classe totale atenei
sempre o quasi sempre adeguate	1,5%	8,9%
spesso adeguate	22,6%	31,1%
raramente adeguate	39,4%	27,2%
mai adeguate	8,8%	5,9%
non ne hanno utilizzate	27,7%	26,4%
non rispondono	-	0,5%
<b>Totale</b>	<b>100%</b>	<b>100%</b>

### Valutazione dei servizi di biblioteca (prestito/consultazione, orari di apertura, ...)



	corso	classe totale atenei
decisamente positiva	27,7%	33,5%
abbastanza positiva	55,5%	54,9%
abbastanza negativa	10,9%	5,1%
decisamente negativa	4,4%	1,4%
non ne hanno utilizzate	1,5%	4,7%
non rispondono	-	0,3%
<b>Totale</b>	<b>100%</b>	<b>100%</b>

### Si iscriverebbero di nuovo all'università?



	corso	classe totale atenei
sì, allo stesso corso dell'Ateneo	48,9%	60,6%
sì, ma ad un altro corso dell'Ateneo	13,9%	10,5%
sì, allo stesso corso, ma in un altro Ateneo	24,8%	14,8%
sì, ma ad un altro corso e in un altro Ateneo	8,0%	11,4%
non si iscriverebbero più all'università	4,4%	2,5%
non rispondono	-	0,1%
<b>Totale</b>	<b>100%</b>	<b>100%</b>

# Condizione occupazionale

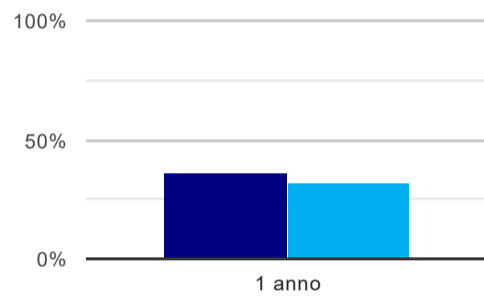
Anno di indagine: **2016**  
dati aggiornati ad aprile 2017

Ateneo: **Università degli Studi di GENOVA - laurea di primo livello**  
Classe: **lingue e culture moderne (L-11)**  
Corso: **lingue e culture moderne (L-11)**

(valori assoluti)	Laureati	Intervistati	Collettivo esaminato <sup>(b)</sup>
Laureati del 2015 a 1 anno:	228	169	92 <a href="#">scheda di dettaglio</a>

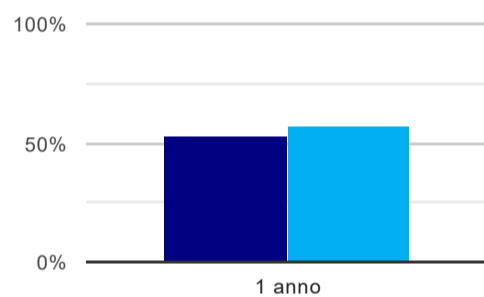
<sup>(b)</sup> Per una migliore confrontabilità della documentazione, si riportano i dati relativi ai **solli laureati che non lavoravano al momento della laurea**.

## Tasso di occupazione<sup>(1)</sup>



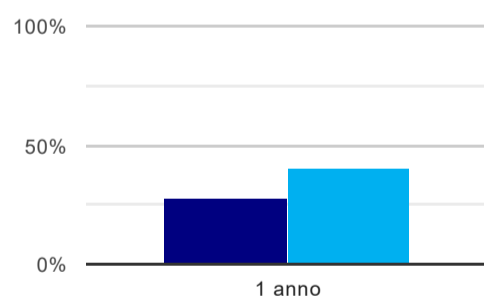
	1 anno
corso	35,9%
classe totale atenei	32,2%

## Laureati attualmente iscritti ad un corso di laurea magistrale<sup>(2)</sup>



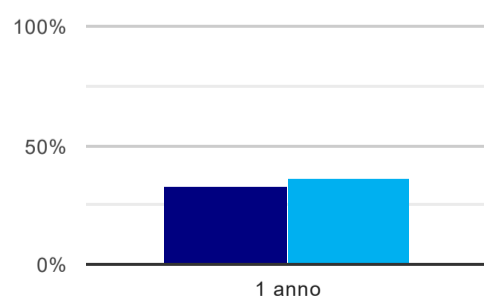
	1 anno
corso	53,3%
classe totale atenei	56,8%

## Laureati che non lavorano, non cercano lavoro, ma sono impegnati in un corso universitario o in un tirocinio/praticantato<sup>(3)</sup>



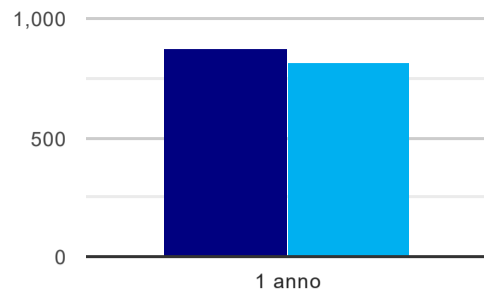
	1 anno
corso	28,3%
classe totale atenei	40,1%

## Occupati che, nel lavoro, utilizzano in misura elevata le competenze acquisite con la laurea



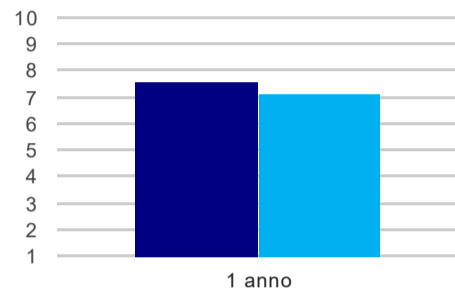
	1 anno
corso	33,3%
classe totale atenei	35,8%

### Retribuzione mensile netta (medie, in euro)



	1 anno
corso	875
classe totale atenei	817

### Soddisfazione per il lavoro svolto (medie, scala 1-10)



	1 anno
corso	7,6
classe totale atenei	7,1

(1) sono considerati occupati tutti coloro che dichiarano di svolgere una qualsiasi attività, anche di formazione o non in regola, purché retribuita.

(2) sono considerati anche i laureati iscritti ad un corso a ciclo unico, al corso in Scienze della Formazione primaria, nonché ad un corso di secondo livello presso una delle Istituzioni di Alta Formazione Artistica e Musicale.

(3) sono compresi quanti risultano impegnati in dottorati di ricerca, scuole di specializzazione, master universitari e, per i laureati di primo livello, altri corsi di laurea (di qualunque tipo, compresi i corsi attivati presso una delle Istituzioni di Alta Formazione Artistica e Musicale).

#### Elenco dei corsi aggregati

##### lingue e culture moderne (L-11)

classe di laurea: lingue e culture moderne (L-11)  
ordinamento D.M. n. 270/2004 - codizione OFF.F 0100106201100001  
sedi: GENOVA - attivo dal 2009 al 2019  
[scheda SUA](#)

##### lingue e letterature straniere (11)

classe di laurea: lingue e culture moderne (11)  
ordinamento D.M. n. 509/1999 - codizione OFF.F 0100104010200001  
sedi: GENOVA - attivo dal 2001 al 2008  
[scheda SUA](#)