

Scheda Unica Annuale - Soddisfazione per il corso di studio concluso e condizione occupazionale dei laureati

Opzioni:

I dati **non includono** i laureati di corsi equivalenti dell'ordinamento D.M. n. 509/1999.

I dati sono confrontati con il totale della **classe di laurea** del complesso degli atenei.

Soddisfazione per il corso di studio concluso

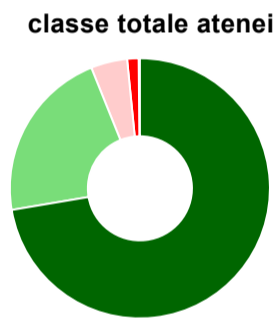
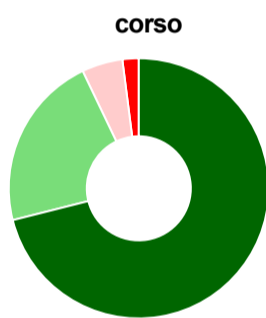
dati aggiornati ad aprile 2018

Ateneo: **Università degli Studi di GENOVA - laurea di primo livello**
 Classe: **lingue e culture moderne (L-11)**
 Corso: **lingue e culture moderne (L-11)**

Laureati nell'anno solare 2017 (*valori assoluti*)
 Laureati: **250**
 Intervistati: **246**
 Collettivo esaminato^(a): **201**

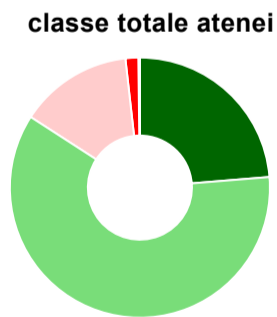
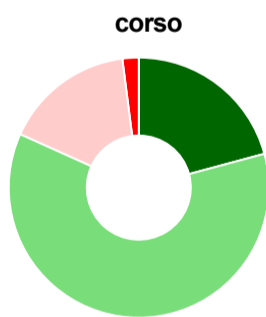
(a) Per una migliore confrontabilità della documentazione, si riportano i dati relativi ai **solli laureati che si sono iscritti al corso di laurea in anni recenti**, cioè a partire dal 2013: 201 di cui 197 intervistati.

Hanno frequentato regolarmente



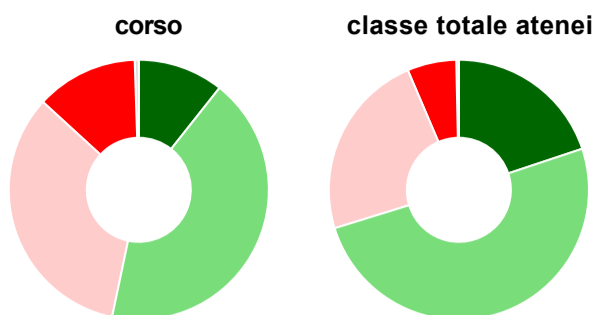
	corso	classe totale atenei
più del 75% degli insegnamenti previsti	71,1%	72,3%
tra il 50% e il 75%	21,8%	21,6%
tra il 25% e il 50%	5,1%	4,5%
meno del 25%	2,0%	1,4%
non rispondono	-	0,2%
Totale	100%	100%

Hanno ritenuto il carico di studio degli insegnamenti adeguato alla durata del corso di studio



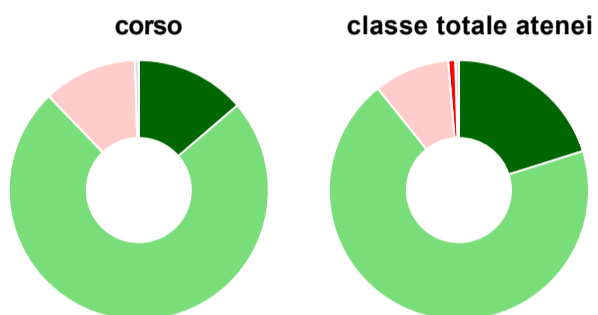
	corso	classe totale atenei
decisamente sì	20,8%	23,7%
più sì che no	60,9%	60,4%
più no che sì	16,2%	14,1%
decisamente no	2,0%	1,6%
non rispondono	-	0,2%
Totale	100%	100%

Hanno ritenuto l'organizzazione degli esami (appelli, orari, informazioni, prenotazioni, ...) soddisfacente



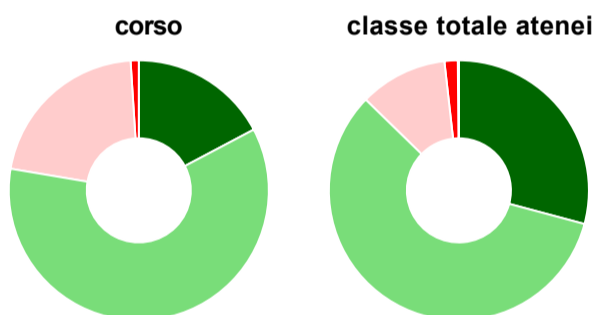
	corso	classe totale atenei
sempre o quasi sempre	10,7%	19,9%
per più della metà degli esami	42,6%	50,3%
per meno della metà degli esami	33,5%	23,4%
mai o quasi mai	12,7%	6,1%
non rispondono	0,5%	0,3%
Totale	100%	100%

Sono soddisfatti dei rapporti con i docenti in generale



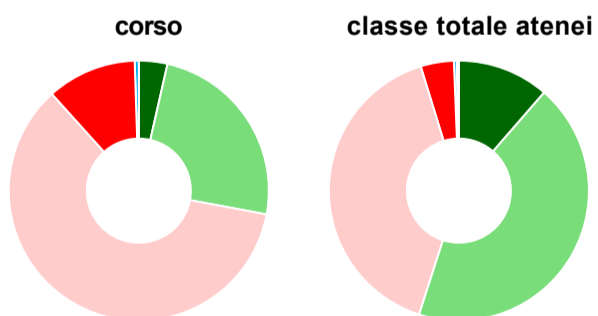
	corso	classe totale atenei
decisamente sì	13,7%	20,2%
più sì che no	74,1%	69,1%
più no che sì	11,7%	9,4%
decisamente no	-	0,9%
non rispondono	0,5%	0,5%
Totale	100%	100%

Sono complessivamente soddisfatti del corso di laurea



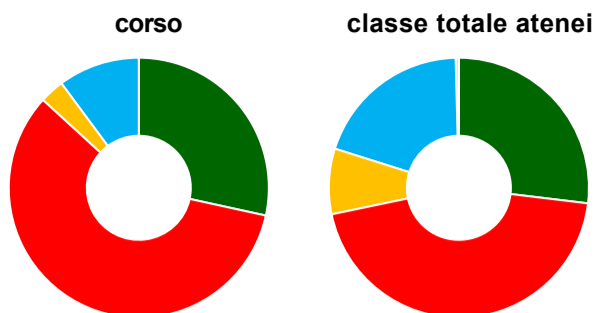
	corso	classe totale atenei
decisamente sì	17,3%	29,2%
più sì che no	60,4%	58,1%
più no che sì	21,3%	10,9%
decisamente no	1,0%	1,7%
non rispondono	-	0,1%
Totale	100%	100%

Valutazione delle aule



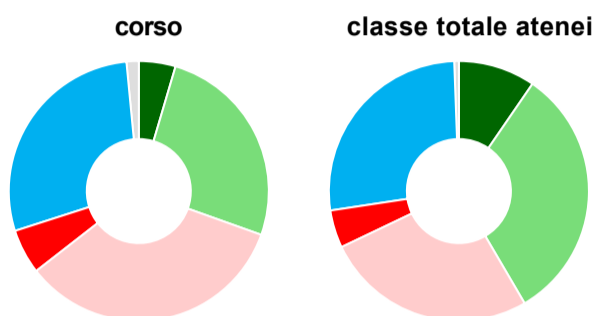
	corso	classe totale atenei
sempre o quasi sempre adeguate	3,6%	11,4%
spesso adeguate	24,4%	43,6%
raramente adeguate	60,4%	40,3%
mai adeguate	11,2%	4,1%
non ne hanno utilizzate	0,5%	0,3%
non rispondono	-	0,3%
Totale	100%	100%

Valutazione delle postazioni informatiche



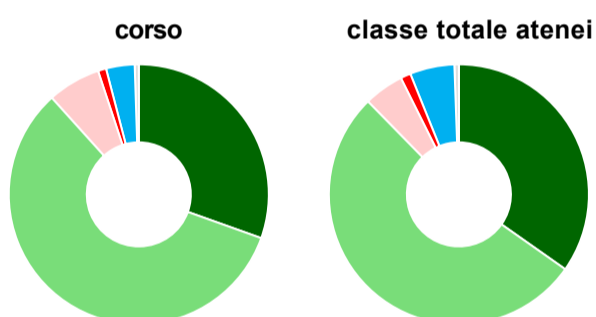
	corso	classe totale atenei
erano presenti e in numero adeguato	28,4%	26,9%
erano presenti, ma in numero non adeguato	58,4%	44,8%
non erano presenti	3,0%	8,1%
non ne hanno utilizzate	10,2%	19,7%
non rispondono	-	0,4%
Totale	100%	100%

Valutazione delle attrezzature per le altre attività didattiche (laboratori, attività pratiche, ...)



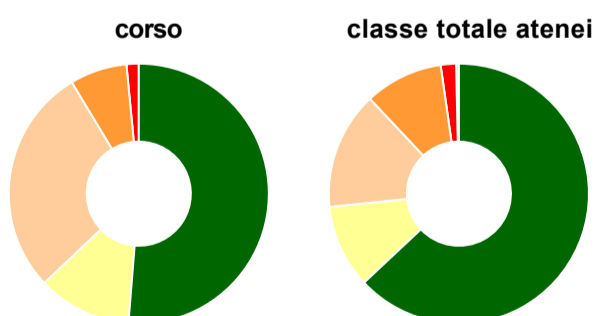
	corso	classe totale atenei
sempre o quasi sempre adeguate	4,6%	9,6%
spesso adeguate	25,9%	32,0%
raramente adeguate	34,0%	26,4%
mai adeguate	5,6%	4,7%
non ne hanno utilizzate	28,4%	26,8%
non rispondono	1,5%	0,6%
Totale	100%	100%

Valutazione dei servizi di biblioteca (prestito/consultazione, orari di apertura, ...)



	corso	classe totale atenei
decisamente positiva	30,5%	34,8%
abbastanza positiva	57,9%	52,9%
abbastanza negativa	6,6%	5,0%
decisamente negativa	1,0%	1,3%
non ne hanno utilizzate	3,6%	5,5%
non rispondono	0,5%	0,6%
Totale	100%	100%

Si iscriverebbero di nuovo all'università?



	corso	classe totale atenei
sì, allo stesso corso dell'Ateneo	51,3%	63,0%
sì, ma ad un altro corso dell'Ateneo	11,7%	10,3%
sì, allo stesso corso, ma in un altro Ateneo	28,4%	14,6%
sì, ma ad un altro corso e in un altro Ateneo	7,1%	9,8%
non si iscriverebbero più all'università	1,5%	1,9%
non rispondono	-	0,3%
Totale	100%	100%

Condizione occupazionale

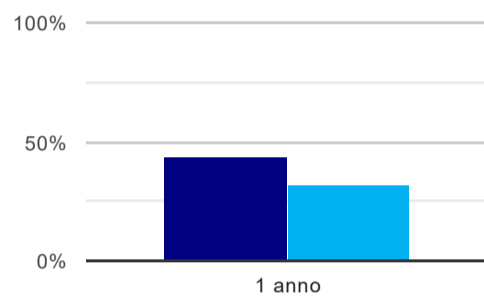
Anno di indagine: **2017**
dati aggiornati ad aprile 2018

Ateneo: **Università degli Studi di GENOVA - laurea di primo livello**
Classe: **lingue e culture moderne (L-11)**
Corso: **lingue e culture moderne (L-11)**

(valori assoluti)	Laureati	Intervistati	Collettivo esaminato ^(b)	
Laureati del 2016 a 1 anno:	231	169	103	scheda di dettaglio

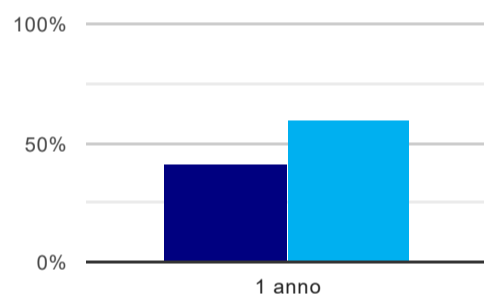
^(b) Per una migliore confrontabilità della documentazione, si riportano i dati relativi ai **solli laureati che non lavoravano al momento della laurea**.

Tasso di occupazione⁽¹⁾



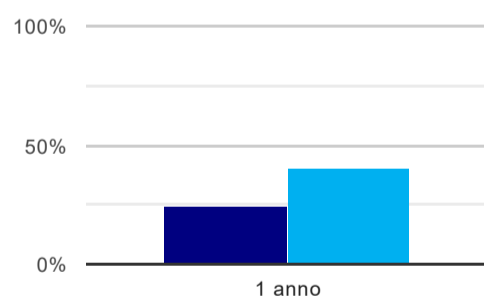
	1 anno
corso	43,7%
classe totale atenei	32,3%

Laureati attualmente iscritti ad un corso di laurea magistrale⁽²⁾



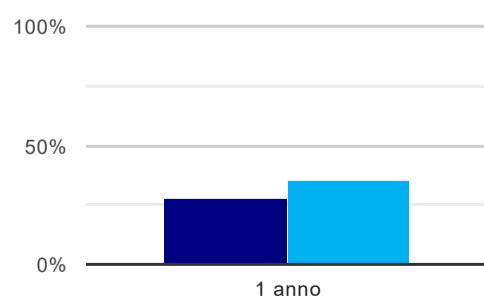
	1 anno
corso	40,8%
classe totale atenei	60,2%

Laureati che non lavorano, non cercano lavoro, ma sono impegnati in un corso universitario o in un tirocinio/praticantato⁽³⁾



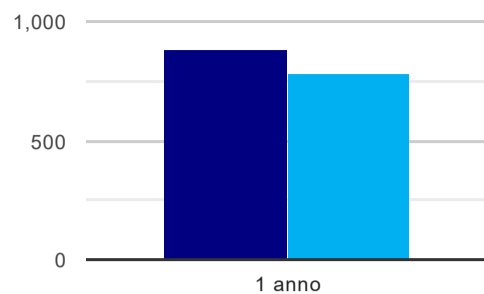
	1 anno
corso	24,3%
classe totale atenei	39,5%

Occupati che, nel lavoro, utilizzano in misura elevata le competenze acquisite con la laurea



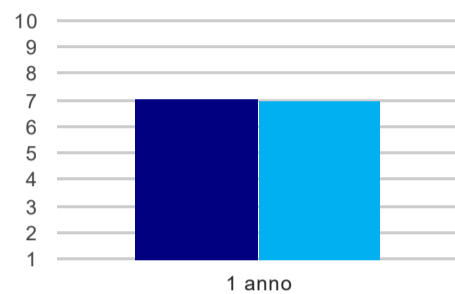
	1 anno
corso	27,5%
classe totale atenei	34,8%

Retribuzione mensile netta (medie, in euro)



	1 anno
corso	886
classe totale atenei	782

Soddisfazione per il lavoro svolto (medie, scala 1-10)



	1 anno
corso	7,0
classe totale atenei	7,0

(1) sono considerati occupati tutti coloro che dichiarano di svolgere una qualsiasi attività, anche di formazione o non in regola, purché retribuita.

(2) sono considerati anche i laureati iscritti ad un corso a ciclo unico, al corso in Scienze della Formazione primaria, nonché ad un corso di secondo livello presso una delle Istituzioni di Alta Formazione Artistica e Musicale.

(3) sono compresi quanti risultano impegnati in dottorati di ricerca, scuole di specializzazione, master universitari e, per i laureati di primo livello, altri corsi di laurea (di qualunque tipo, compresi i corsi attivati presso una delle Istituzioni di Alta Formazione Artistica e Musicale).