

Scheda Unica Annuale - Soddisfazione per il corso di studio concluso e condizione occupazionale dei laureati

Opzioni:

I dati **non includono** i laureati di corsi equivalenti dell'ordinamento D.M. n. 509/1999.

I dati sono confrontati con il totale della **classe di laurea** del complesso degli atenei.

Soddisfazione per il corso di studio concluso

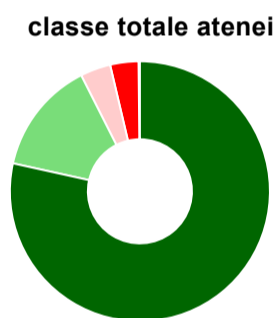
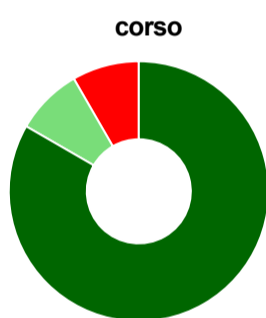
dati aggiornati ad aprile 2018

Ateneo: **Università degli Studi di GENOVA - laurea magistrale biennale**
 Classe: corso interclasse
lingue e letterature moderne europee e americane (LM-37)
 Corso: **lingue e letterature moderne per i servizi culturali (LM-37,LM-38)**

Laureati nell'anno solare 2017 (*valori assoluti*)
 Laureati: **21**
 Intervistati: **17**
 Collettivo esaminato^(a): **16**

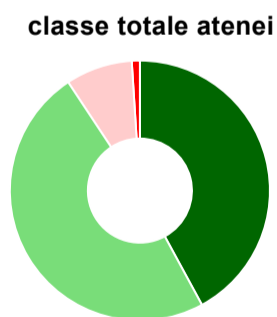
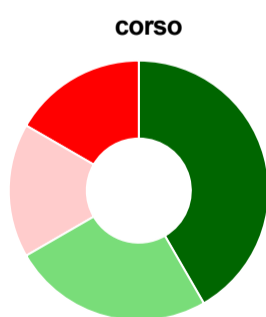
(a) Per una migliore confrontabilità della documentazione, si riportano i dati relativi ai **solli laureati che si sono iscritti al corso di laurea in anni recenti**, cioè a partire dal 2014: 16 di cui 12 intervistati.

Hanno frequentato regolarmente



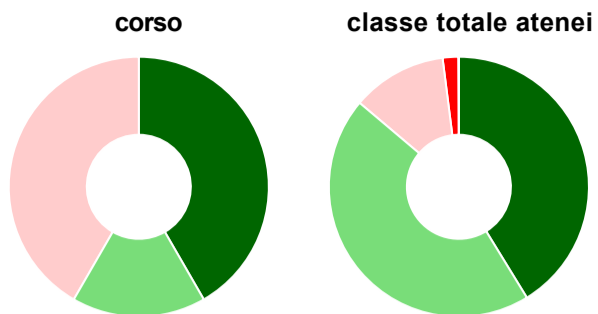
	corso	classe totale atenei
più del 75% degli insegnamenti previsti	83,3%	78,5%
tra il 50% e il 75%	8,3%	14,1%
tra il 25% e il 50%	-	3,8%
meno del 25%	8,3%	3,5%
non rispondono	-	0,2%
Totale	100%	100%

Hanno ritenuto il carico di studio degli insegnamenti adeguato alla durata del corso di studio



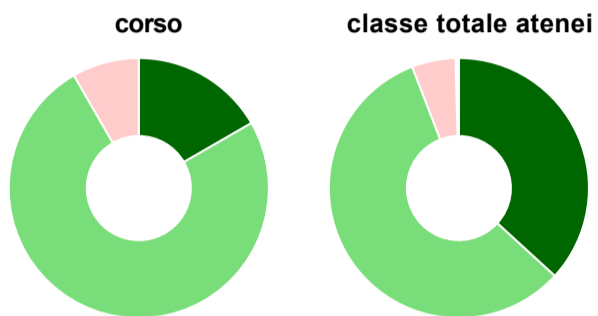
	corso	classe totale atenei
decisamente sì	41,7%	42,1%
più sì che no	25,0%	48,6%
più no che sì	16,7%	8,3%
decisamente no	16,7%	1,0%
non rispondono	-	-
Totale	100%	100%

Hanno ritenuto l'organizzazione degli esami (appelli, orari, informazioni, prenotazioni, ...) soddisfacente



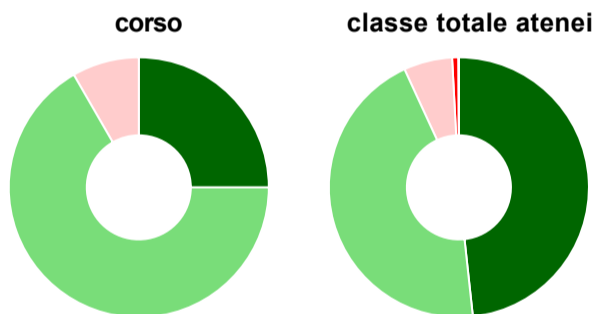
	corso	classe totale atenei
sempre o quasi sempre	41,7%	41,2%
per più della metà degli esami	16,7%	44,9%
per meno della metà degli esami	41,7%	11,8%
mai o quasi mai	-	1,9%
non rispondono	-	0,1%
Totale	100%	100%

Sono soddisfatti dei rapporti con i docenti in generale



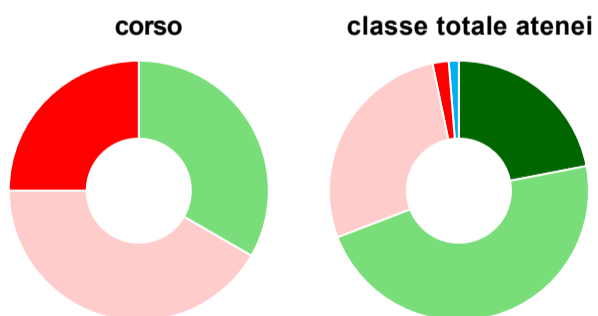
	corso	classe totale atenei
decisamente sì	16,7%	36,8%
più sì che no	75,0%	57,3%
più no che sì	8,3%	5,4%
decisamente no	-	0,3%
non rispondono	-	0,2%
Totale	100%	100%

Sono complessivamente soddisfatti del corso di laurea



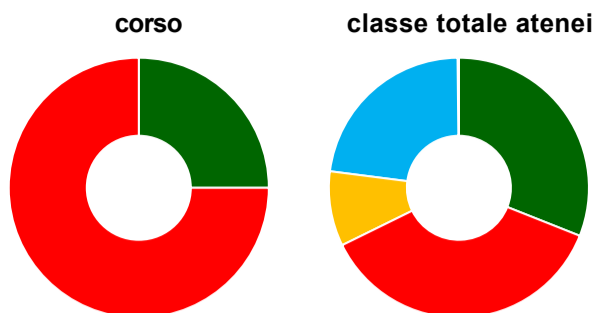
	corso	classe totale atenei
decisamente sì	25,0%	48,3%
più sì che no	66,7%	44,8%
più no che sì	8,3%	6,0%
decisamente no	-	0,8%
non rispondono	-	0,1%
Totale	100%	100%

Valutazione delle aule



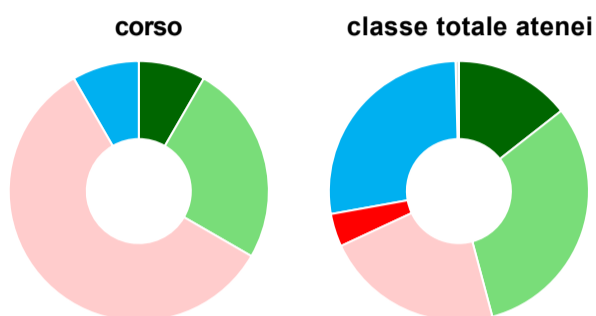
	corso	classe totale atenei
sempre o quasi sempre adeguate	-	22,0%
spesso adeguate	33,3%	47,2%
raramente adeguate	41,7%	27,6%
mai adeguate	25,0%	2,0%
non ne hanno utilizzate	-	1,3%
non rispondono	-	-
Totale	100%	100%

Valutazione delle postazioni informatiche



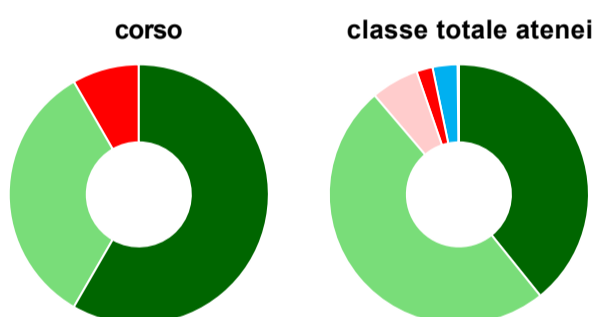
	corso	classe totale atenei
erano presenti e in numero adeguato	25,0%	31,0%
erano presenti, ma in numero non adeguato	75,0%	36,7%
non erano presenti	-	9,3%
non ne hanno utilizzate	-	22,8%
non rispondono	-	0,2%
Totale	100%	100%

Valutazione delle attrezzature per le altre attività didattiche (laboratori, attività pratiche, ...)



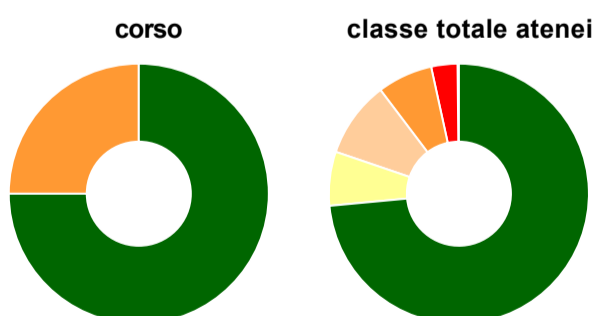
	corso	classe totale atenei
sempre o quasi sempre adeguate	8,3%	14,4%
spesso adeguate	25,0%	31,4%
raramente adeguate	58,3%	22,2%
mai adeguate	-	4,1%
non ne hanno utilizzate	8,3%	27,4%
non rispondono	-	0,4%
Totale	100%	100%

Valutazione dei servizi di biblioteca (prestito/consultazione, orari di apertura, ...)



	corso	classe totale atenei
decisamente positiva	58,3%	39,2%
abbastanza positiva	33,3%	49,5%
abbastanza negativa	-	6,0%
decisamente negativa	8,3%	2,0%
non ne hanno utilizzate	-	3,1%
non rispondono	-	0,2%
Totale	100%	100%

Si iscriverebbero di nuovo all'università?



	corso	classe totale atenei
sì, allo stesso corso dell'Ateneo	75,0%	73,5%
sì, ma ad un altro corso dell'Ateneo	-	6,7%
sì, allo stesso corso, ma in un altro Ateneo	-	9,5%
sì, ma ad un altro corso e in un altro Ateneo	25,0%	6,9%
non si iscriverebbero più all'università	-	3,3%
non rispondono	-	0,2%
Totale	100%	100%

Condizione occupazionale

Anno di indagine: **2017**
dati aggiornati ad aprile 2018

Ateneo: **Università degli Studi di GENOVA - laurea magistrale biennale**

Classe: corso interclasse

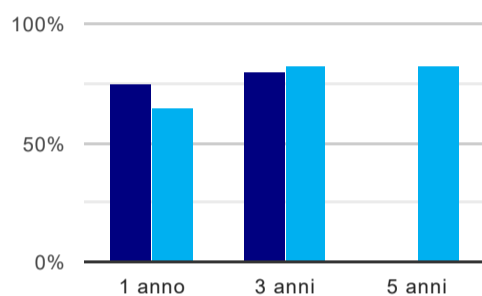
lingue e letterature moderne europee e americane (LM-37)

Corso: **lingue e letterature moderne per i servizi culturali (LM-37,LM-38)**

(valori assoluti)	Laureati	Intervistati	Collettivo esaminato ^(b)	
Laureati del 2016 a 1 anno:	11	9	4	scheda di dettaglio
Laureati del 2014 a 3 anni:	11	7	5	scheda di dettaglio
Laureati del 2012 a 5 anni:	0	0	0	

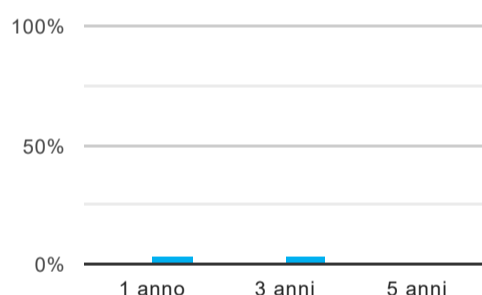
(b) Per una migliore confrontabilità della documentazione, si riportano i dati relativi ai **solli laureati che non lavoravano al momento della laurea**.

Tasso di occupazione⁽¹⁾



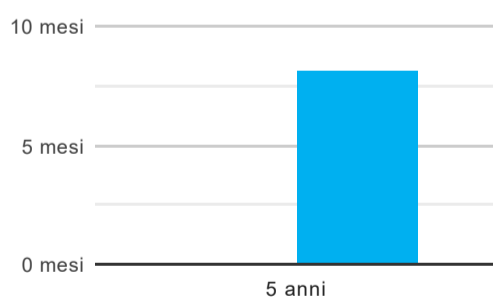
	1 anno	3 anni	5 anni
corso	75,0%	80,0%	-
classe totale atenei	65,1%	81,9%	82,3%

Laureati che non lavorano, non cercano lavoro, ma sono impegnati in un corso universitario o in un tirocinio/praticantato⁽²⁾



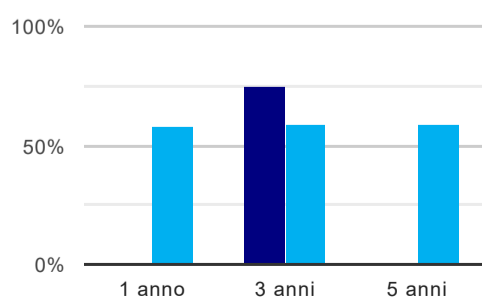
	1 anno	3 anni	5 anni
classe totale atenei	3,2%	3,4%	1,1%

Tempi di ingresso nel mercato del lavoro, dall'inizio della ricerca al reperimento del primo lavoro (medie, in mesi)



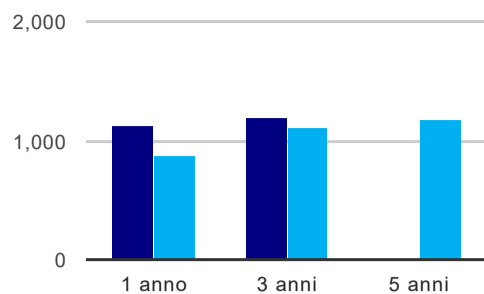
	1 anno	3 anni	5 anni
classe totale atenei	-	-	8,1 mesi

Occupati che, nel lavoro, utilizzano in misura elevata le competenze acquisite con la laurea



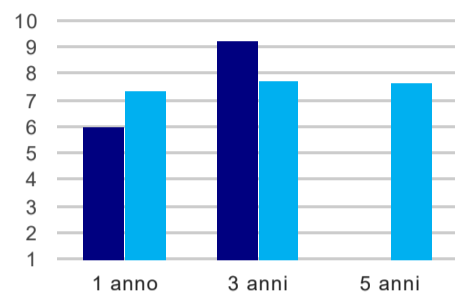
	1 anno	3 anni	5 anni
classe totale atenei	57,5%	59,2%	58,9%

Retribuzione mensile netta (medie, in euro)



	1 anno	3 anni	5 anni
corso	1.126	1.188	-
classe totale atenei	882	1.104	1.178

Soddisfazione per il lavoro svolto (medie, scala 1-10)



	1 anno	3 anni	5 anni
corso	6,0	9,3	-
classe totale atenei	7,3	7,7	7,7

(1) sono considerati occupati tutti coloro che dichiarano di svolgere una qualsiasi attività, anche di formazione o non in regola, purché retribuita.

(2) sono compresi quanti risultano impegnati in dottorati di ricerca, scuole di specializzazione, master universitari e, per i laureati di primo livello, altri corsi di laurea (di qualunque tipo, compresi i corsi attivati presso una delle Istituzioni di Alta Formazione Artistica e Musicale).