

Scheda Unica Annuale - Soddisfazione per il corso di studio concluso e condizione occupazionale dei laureati

Opzioni:

I dati **non includono** i laureati di corsi equivalenti dell'ordinamento D.M. n. 509/1999.

I dati sono confrontati con il totale della **classe di laurea** del complesso degli atenei.

Soddisfazione per il corso di studio concluso

dati aggiornati ad aprile 2018

Ateneo: **Università degli Studi di GENOVA - laurea magistrale biennale**

Classe: corso interclasse

lingue moderne per la comunicazione e la cooperazione internazionale (LM-38)

Corso: **lingue e letterature moderne per i servizi culturali (LM-37,LM-38)**

Laureati nell'anno solare 2017 (*valori assoluti*)

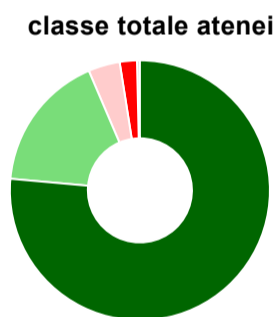
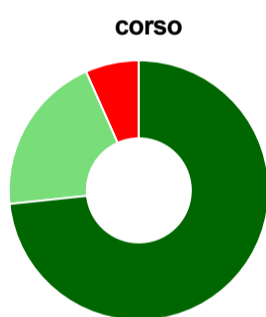
Laureati: **22**

Intervistati: **19**

Collettivo esaminato^(a): **17**

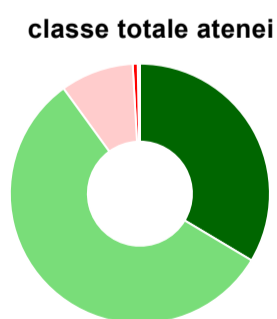
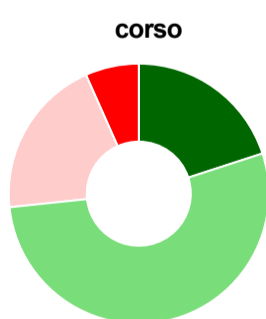
(a) Per una migliore confrontabilità della documentazione, si riportano i dati relativi ai **soli laureati che si sono iscritti al corso di laurea in anni recenti**, cioè a partire dal 2014: 17 di cui 15 intervistati.

Hanno frequentato regolarmente



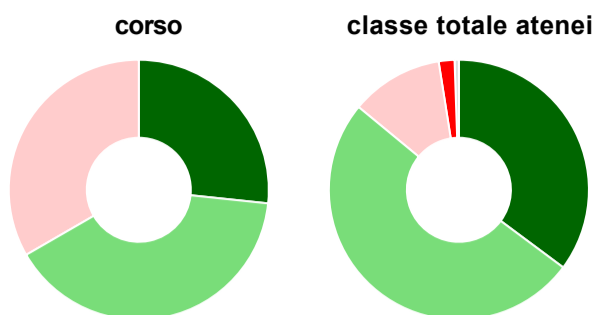
	corso	classe totale atenei
più del 75% degli insegnamenti previsti	73,3%	76,4%
tra il 50% e il 75%	20,0%	17,1%
tra il 25% e il 50%	-	3,9%
meno del 25%	6,7%	2,1%
non rispondono	-	0,4%
Totale	100%	100%

Hanno ritenuto il carico di studio degli insegnamenti adeguato alla durata del corso di studio



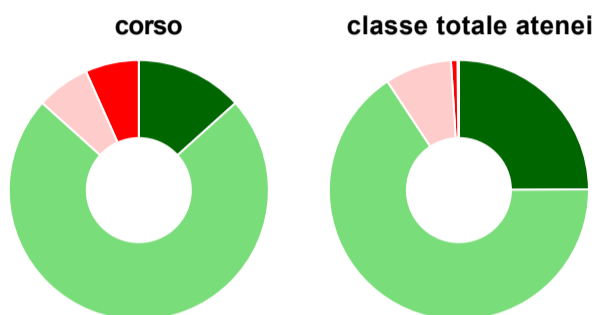
	corso	classe totale atenei
decisamente sì	20,0%	33,6%
più sì che no	53,3%	56,4%
più no che sì	20,0%	9,1%
decisamente no	6,7%	0,6%
non rispondono	-	0,3%
Totale	100%	100%

Hanno ritenuto l'organizzazione degli esami (appelli, orari, informazioni, prenotazioni, ...) soddisfacente



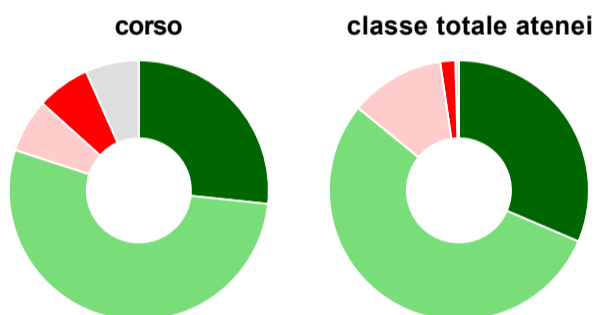
	corso	classe totale atenei
sempre o quasi sempre	26,7%	35,2%
per più della metà degli esami	40,0%	50,8%
per meno della metà degli esami	33,3%	11,5%
mai o quasi mai	-	2,0%
non rispondono	-	0,5%
Totale	100%	100%

Sono soddisfatti dei rapporti con i docenti in generale



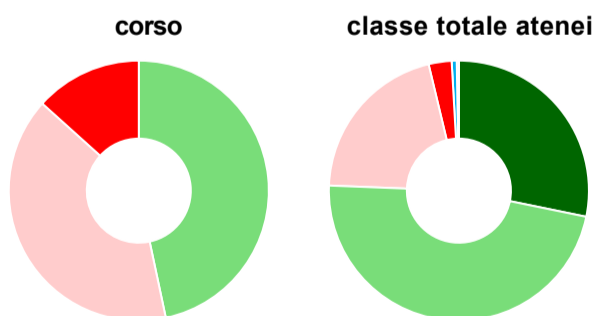
	corso	classe totale atenei
decisamente sì	13,3%	24,9%
più sì che no	73,3%	65,8%
più no che sì	6,7%	8,3%
decisamente no	6,7%	0,8%
non rispondono	-	0,2%
Totale	100%	100%

Sono complessivamente soddisfatti del corso di laurea



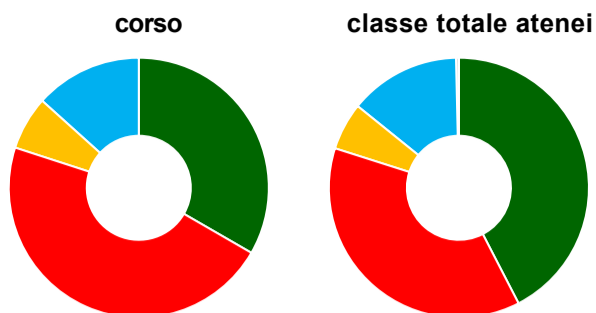
	corso	classe totale atenei
decisamente sì	26,7%	31,4%
più sì che no	53,3%	54,5%
più no che sì	6,7%	11,8%
decisamente no	6,7%	1,9%
non rispondono	6,7%	0,4%
Totale	100%	100%

Valutazione delle aule



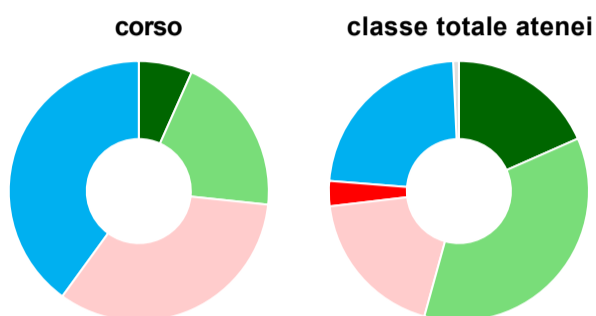
	corso	classe totale atenei
sempre o quasi sempre adeguate	-	28,2%
spesso adeguate	46,7%	47,4%
raramente adeguate	40,0%	20,6%
mai adeguate	13,3%	2,9%
non ne hanno utilizzate	-	0,6%
non rispondono	-	0,3%
Totale	100%	100%

Valutazione delle postazioni informatiche



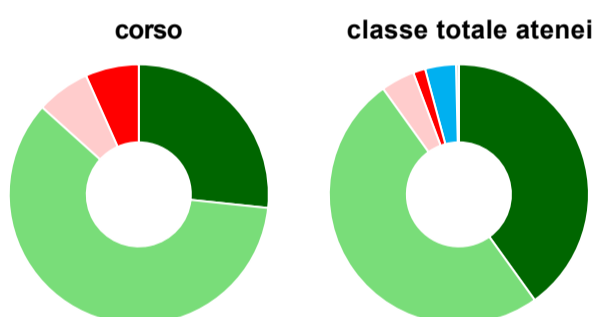
	corso	classe totale atenei
erano presenti e in numero adeguato	33,3%	42,4%
erano presenti, ma in numero non adeguato	46,7%	37,5%
non erano presenti	6,7%	5,9%
non ne hanno utilizzate	13,3%	13,8%
non rispondono	-	0,4%
Totale	100%	100%

Valutazione delle attrezzature per le altre attività didattiche (laboratori, attività pratiche, ...)



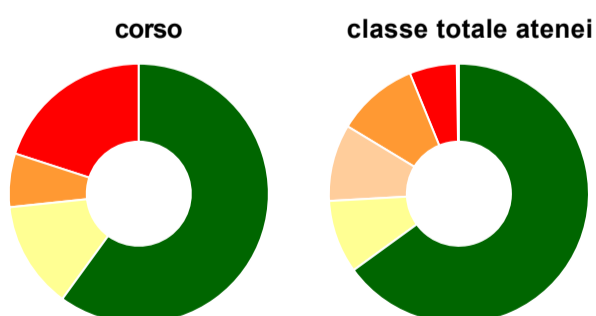
	corso	classe totale atenei
sempre o quasi sempre adeguate	6,7%	18,4%
spesso adeguate	20,0%	35,9%
raramente adeguate	33,3%	18,8%
mai adeguate	-	3,1%
non ne hanno utilizzate	40,0%	23,0%
non rispondono	-	0,7%
Totale	100%	100%

Valutazione dei servizi di biblioteca (prestito/consultazione, orari di apertura, ...)



	corso	classe totale atenei
decisamente positiva	26,7%	40,1%
abbastanza positiva	60,0%	50,0%
abbastanza negativa	6,7%	4,2%
decisamente negativa	6,7%	1,5%
non ne hanno utilizzate	-	3,8%
non rispondono	-	0,4%
Totale	100%	100%

Si iscriverebbero di nuovo all'università?



	corso	classe totale atenei
sì, allo stesso corso dell'Ateneo	60,0%	65,0%
sì, ma ad un altro corso dell'Ateneo	13,3%	9,1%
sì, allo stesso corso, ma in un altro Ateneo	-	9,6%
sì, ma ad un altro corso e in un altro Ateneo	6,7%	10,2%
non si iscriverebbero più all'università	20,0%	5,9%
non rispondono	-	0,3%
Totale	100%	100%

Condizione occupazionale

Anno di indagine: **2017**
dati aggiornati ad aprile 2018

Ateneo: **Università degli Studi di GENOVA - laurea magistrale biennale**

Classe: corso interclasse

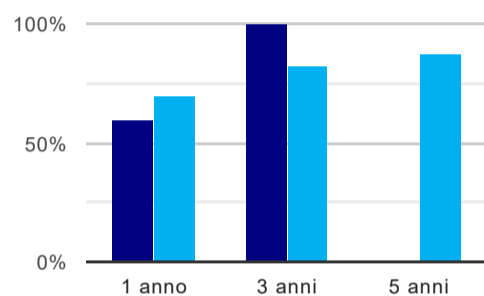
lingue moderne per la comunicazione e la cooperazione internazionale (LM-38)

Corso: **lingue e letterature moderne per i servizi culturali (LM-37,LM-38)**

(valori assoluti)	Laureati	Intervistati	Collettivo esaminato ^(b)	
Laureati del 2016 a 1 anno:	33	28	20	scheda di dettaglio
Laureati del 2014 a 3 anni:	21	11	6	scheda di dettaglio
Laureati del 2012 a 5 anni:	0	0	0	

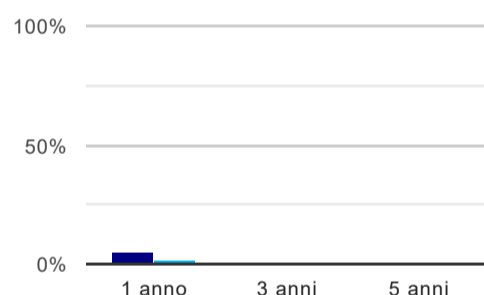
(b) Per una migliore confrontabilità della documentazione, si riportano i dati relativi ai **solli laureati che non lavoravano al momento della laurea**.

Tasso di occupazione⁽¹⁾



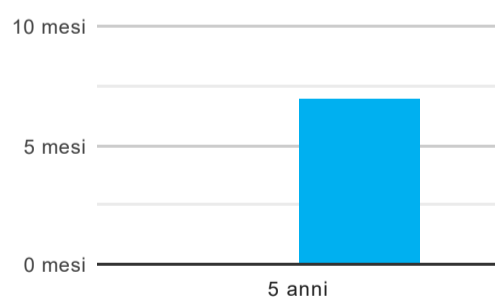
	1 anno	3 anni	5 anni
corso	60,0%	100,0%	
classe totale atenei	70,4%	81,6%	86,7%

Laureati che non lavorano, non cercano lavoro, ma sono impegnati in un corso universitario o in un tirocinio/praticantato⁽²⁾



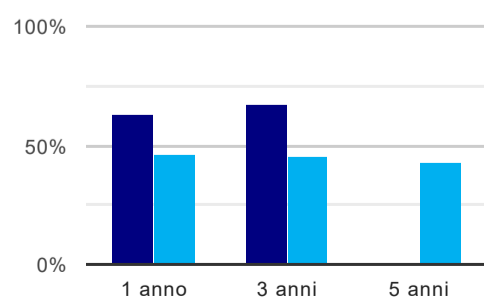
	1 anno	3 anni	5 anni
corso	5,0%	-	
classe totale atenei	2,2%	1,4%	0,4%

Tempi di ingresso nel mercato del lavoro, dall'inizio della ricerca al reperimento del primo lavoro (medie, in mesi)



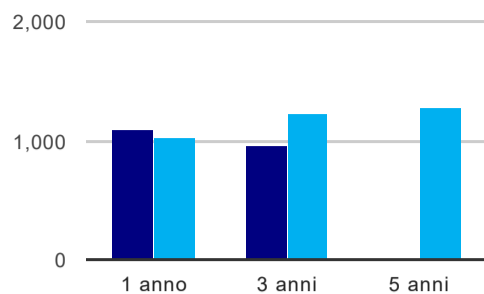
	1 anno	3 anni	5 anni
corso			
classe totale atenei			7,0 mesi

Occupati che, nel lavoro, utilizzano in misura elevata le competenze acquisite con la laurea



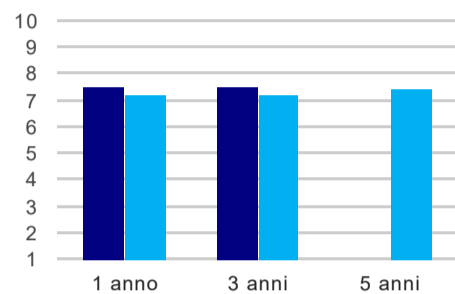
	1 anno	3 anni	5 anni
corso	62,5%	66,7%	
classe totale atenei	46,3%	44,6%	42,6%

Retribuzione mensile netta (medie, in euro)



	1 anno	3 anni	5 anni
corso	1.090	959	1.025
classe totale atenei	1.025	1.219	1.282

Soddisfazione per il lavoro svolto (medie, scala 1-10)



	1 anno	3 anni	5 anni
corso	7,5	7,5	7,5
classe totale atenei	7,2	7,2	7,4

(1) sono considerati occupati tutti coloro che dichiarano di svolgere una qualsiasi attività, anche di formazione o non in regola, purché retribuita.

(2) sono compresi quanti risultano impegnati in dottorati di ricerca, scuole di specializzazione, master universitari e, per i laureati di primo livello, altri corsi di laurea (di qualunque tipo, compresi i corsi attivati presso una delle Istituzioni di Alta Formazione Artistica e Musicale).