

Scheda Unica Annuale - Soddisfazione per il corso di studio concluso e condizione occupazionale dei laureati

Opzioni:

I dati **non includono** i laureati di corsi equivalenti dell'ordinamento D.M. n. 509/1999.

I dati sono confrontati con il totale della **classe di laurea** del complesso degli atenei.

Soddisfazione per il corso di studio concluso

dati aggiornati ad aprile 2018

Ateneo: **Università degli Studi di GENOVA - laurea di primo livello**

Classe: **mediazione linguistica (L-12)**

Corso: **teorie e tecniche della mediazione interlinguistica (L-12)**

Laureati nell'anno solare 2017 (*valori assoluti*)

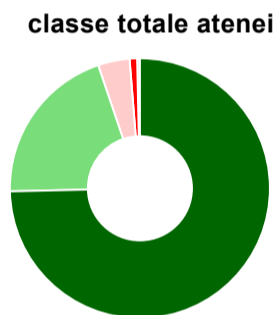
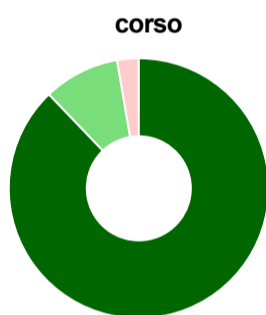
Laureati: **88**

Intervistati: **86**

Collettivo esaminato^(a): **76**

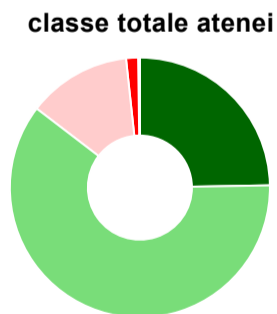
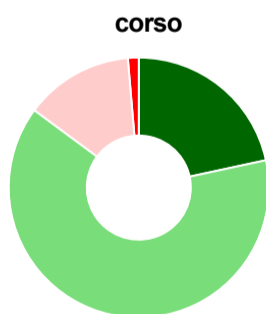
(a) Per una migliore confrontabilità della documentazione, si riportano i dati relativi ai **solli laureati che si sono iscritti al corso di laurea in anni recenti**, cioè a partire dal 2013: 76 di cui 74 intervistati.

Hanno frequentato regolarmente



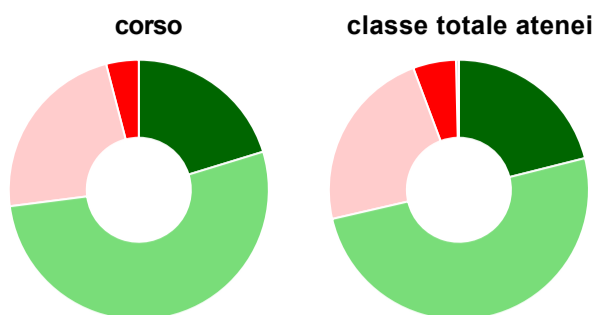
	corso	classe totale atenei
più del 75% degli insegnamenti previsti	87,8%	74,6%
tra il 50% e il 75%	9,5%	20,2%
tra il 25% e il 50%	2,7%	3,9%
meno del 25%	-	0,9%
non rispondono	-	0,3%
Totale	100%	100%

Hanno ritenuto il carico di studio degli insegnamenti adeguato alla durata del corso di studio



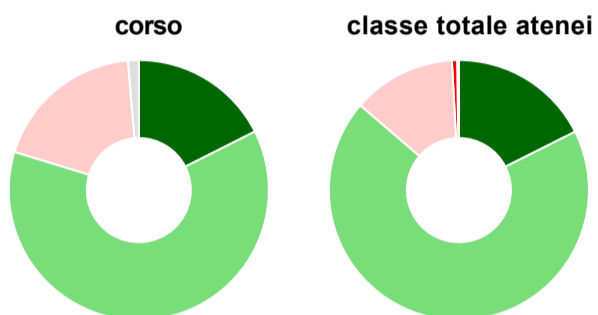
	corso	classe totale atenei
decisamente sì	21,6%	24,7%
più sì che no	63,5%	60,7%
più no che sì	13,5%	12,9%
decisamente no	1,4%	1,5%
non rispondono	-	0,2%
Totale	100%	100%

Hanno ritenuto l'organizzazione degli esami (appelli, orari, informazioni, prenotazioni, ...) soddisfacente



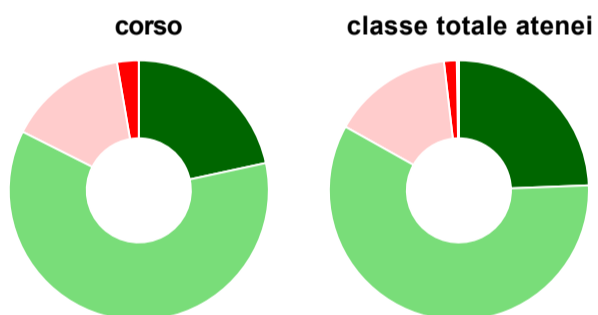
	corso	classe totale atenei
sempre o quasi sempre	20,3%	21,1%
per più della metà degli esami	52,7%	50,3%
per meno della metà degli esami	23,0%	22,9%
mai o quasi mai	4,1%	5,3%
non rispondono	-	0,4%
Totale	100%	100%

Sono soddisfatti dei rapporti con i docenti in generale



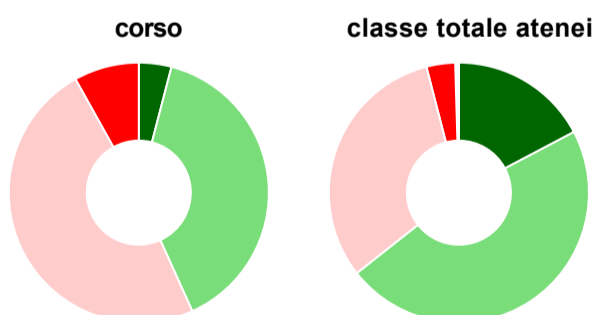
	corso	classe totale atenei
decisamente sì	17,6%	17,6%
più sì che no	62,2%	68,7%
più no che sì	18,9%	12,8%
decisamente no	-	0,7%
non rispondono	1,4%	0,2%
Totale	100%	100%

Sono complessivamente soddisfatti del corso di laurea



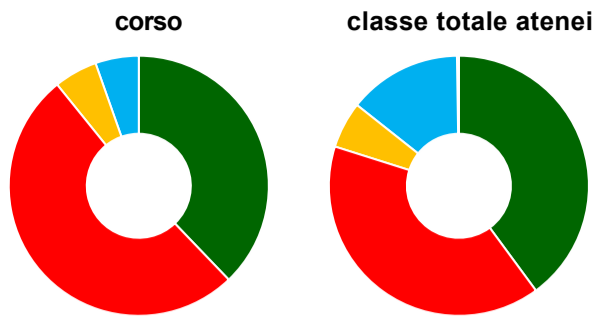
	corso	classe totale atenei
decisamente sì	21,6%	24,4%
più sì che no	60,8%	58,7%
più no che sì	14,9%	15,0%
decisamente no	2,7%	1,6%
non rispondono	-	0,3%
Totale	100%	100%

Valutazione delle aule



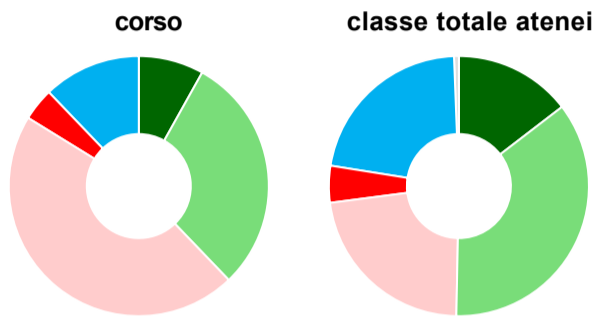
	corso	classe totale atenei
sempre o quasi sempre adeguate	4,1%	17,3%
spesso adeguate	39,2%	47,1%
raramente adeguate	48,6%	31,6%
mai adeguate	8,1%	3,6%
non ne hanno utilizzate	-	0,2%
non rispondono	-	0,2%
Totale	100%	100%

Valutazione delle postazioni informatiche



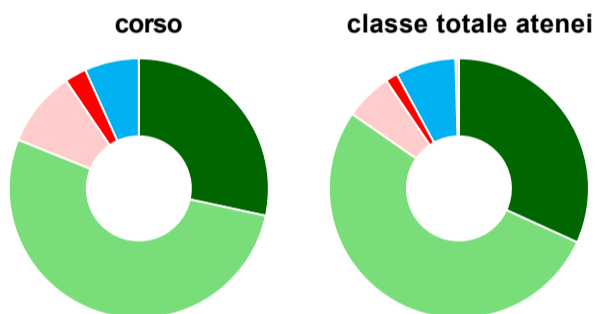
	corso	classe totale atenei
erano presenti e in numero adeguato	37,8%	39,9%
erano presenti, ma in numero non adeguato	51,4%	40,0%
non erano presenti	5,4%	5,8%
non ne hanno utilizzate	5,4%	14,1%
non rispondono	-	0,2%
Totale	100%	100%

Valutazione delle attrezzature per le altre attività didattiche (laboratori, attività pratiche, ...)



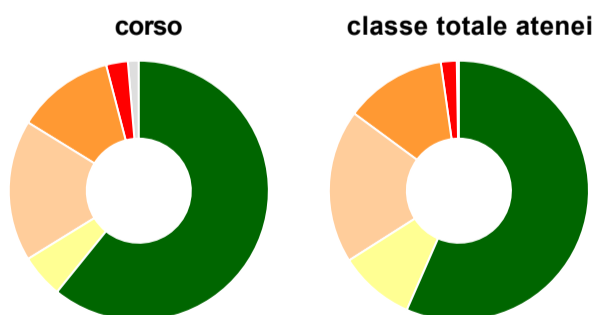
	corso	classe totale atenei
sempre o quasi sempre adeguate	8,1%	14,6%
spesso adeguate	29,7%	35,7%
raramente adeguate	45,9%	22,6%
mai adeguate	4,1%	4,6%
non ne hanno utilizzate	12,2%	21,9%
non rispondono	-	0,6%
Totale	100%	100%

Valutazione dei servizi di biblioteca (prestito/consultazione, orari di apertura, ...)



	corso	classe totale atenei
decisamente positiva	28,4%	31,8%
abbastanza positiva	52,7%	52,9%
abbastanza negativa	9,5%	5,9%
decisamente negativa	2,7%	1,5%
non ne hanno utilizzate	6,8%	7,5%
non rispondono	-	0,4%
Totale	100%	100%

Si iscriverebbero di nuovo all'università?



	corso	classe totale atenei
sì, allo stesso corso dell'Ateneo	60,8%	56,6%
sì, ma ad un altro corso dell'Ateneo	5,4%	9,4%
sì, allo stesso corso, ma in un altro Ateneo	17,6%	19,1%
sì, ma ad un altro corso e in un altro Ateneo	12,2%	12,7%
non si iscriverebbero più all'università	2,7%	2,0%
non rispondono	1,4%	0,3%
Totale	100%	100%

Condizione occupazionale

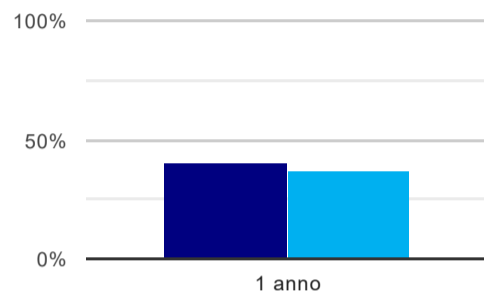
Anno di indagine: **2017**
dati aggiornati ad aprile 2018

Ateneo: **Università degli Studi di GENOVA - laurea di primo livello**
Classe: **mediazione linguistica (L-12)**
Corso: **teorie e tecniche della mediazione interlinguistica (L-12)**

(valori assoluti)	Laureati	Intervistati	Collettivo esaminato ^(b)
Laureati del 2016 a 1 anno:	74	58	42 scheda di dettaglio

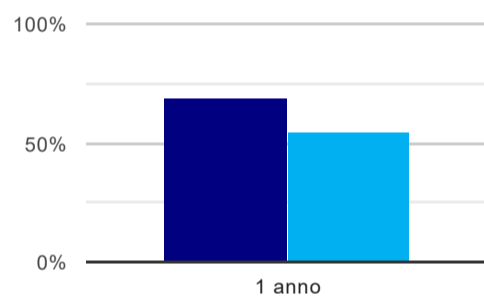
^(b) Per una migliore confrontabilità della documentazione, si riportano i dati relativi ai **solli laureati che non lavoravano al momento della laurea**.

Tasso di occupazione⁽¹⁾



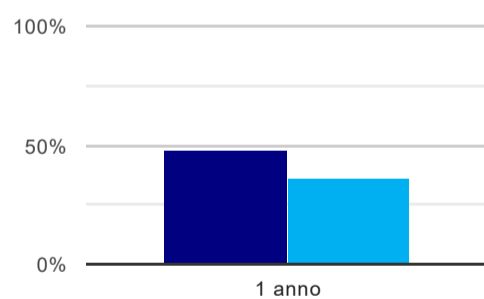
	1 anno
corso	40,5%
classe totale atenei	37,0%

Laureati attualmente iscritti ad un corso di laurea magistrale⁽²⁾



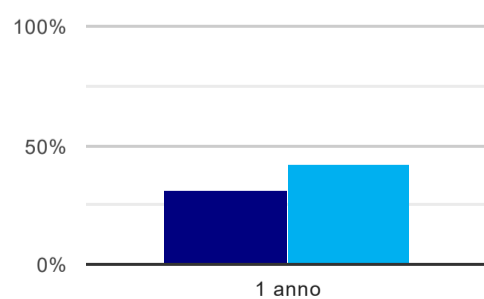
	1 anno
corso	69,0%
classe totale atenei	55,0%

Laureati che non lavorano, non cercano lavoro, ma sono impegnati in un corso universitario o in un tirocinio/praticantato⁽³⁾



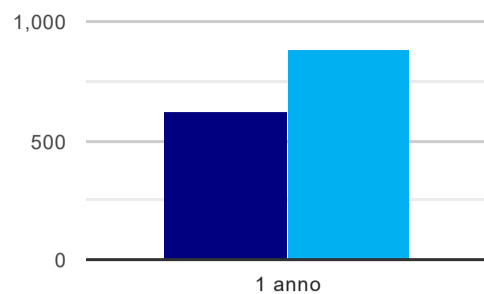
	1 anno
corso	47,6%
classe totale atenei	35,7%

Occupati che, nel lavoro, utilizzano in misura elevata le competenze acquisite con la laurea



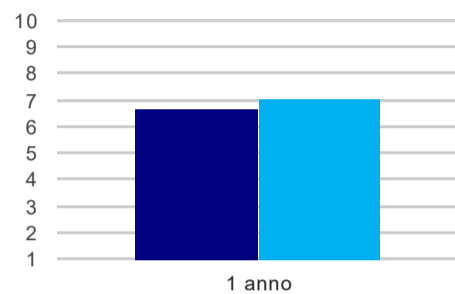
	1 anno
corso	30,8%
classe totale atenei	42,0%

Retribuzione mensile netta (medie, in euro)



	1 anno
corso	623
classe totale atenei	882

Soddisfazione per il lavoro svolto (medie, scala 1-10)



	1 anno
corso	6,7
classe totale atenei	7,1

(1) sono considerati occupati tutti coloro che dichiarano di svolgere una qualsiasi attività, anche di formazione o non in regola, purché retribuita.

(2) sono considerati anche i laureati iscritti ad un corso a ciclo unico, al corso in Scienze della Formazione primaria, nonché ad un corso di secondo livello presso una delle Istituzioni di Alta Formazione Artistica e Musicale.

(3) sono compresi quanti risultano impegnati in dottorati di ricerca, scuole di specializzazione, master universitari e, per i laureati di primo livello, altri corsi di laurea (di qualunque tipo, compresi i corsi attivati presso una delle Istituzioni di Alta Formazione Artistica e Musicale).