

Scheda Unica Annuale - Soddisfazione per il corso di studio concluso e condizione occupazionale dei laureati

Opzioni:

I dati **non includono** i laureati di corsi equivalenti dell'ordinamento D.M. n. 509/1999.

I dati sono confrontati con il totale della **classe di laurea del complesso degli atenei**.

Soddisfazione per il corso di studio concluso

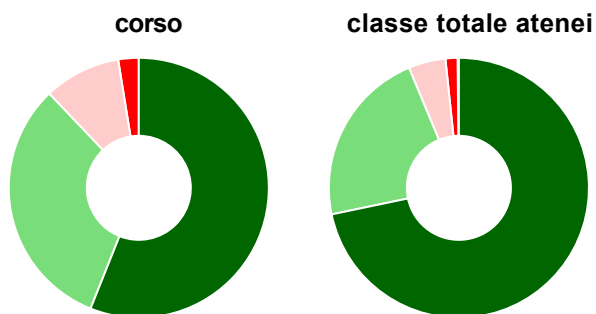
dati aggiornati ad aprile 2019

Ateneo: **Università degli Studi di GENOVA - laurea di primo livello**
 Classe: **lingue e culture moderne (L-11)**
 Corso: **lingue e culture moderne (L-11)**

Laureati nell'anno solare 2018 (*valori assoluti*)
 Laureati: **238**
 Intervistati: **229**
 Collettivo esaminato^(a): **162** [scheda di dettaglio](#)

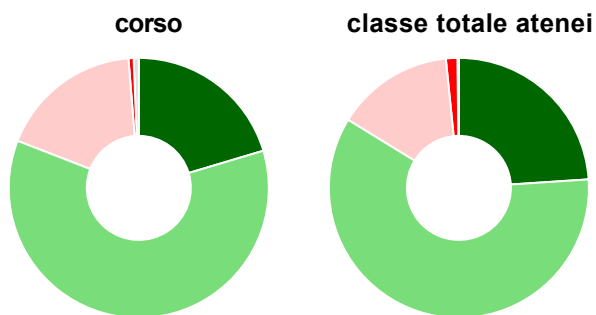
^(a) Per una migliore confrontabilità della documentazione, si riportano i dati relativi ai **solli laureati che si sono iscritti al corso di laurea in anni recenti**, cioè a partire dal 2014: 162 di cui 157 intervistati.

Hanno frequentato regolarmente



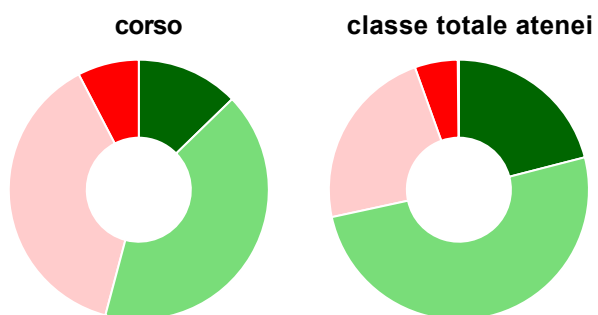
	corso	classe totale atenei
più del 75% degli insegnamenti previsti	56,1%	71,7%
tra il 50% e il 75%	31,8%	22,0%
tra il 25% e il 50%	9,6%	4,6%
meno del 25%	2,5%	1,5%
non rispondono	-	0,2%
Totale	100%	100%

Hanno ritenuto il carico di studio degli insegnamenti adeguato alla durata del corso di studio



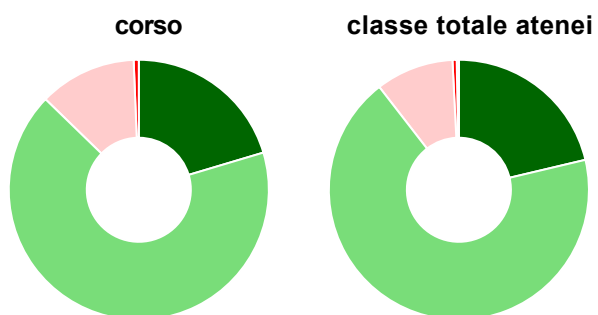
	corso	classe totale atenei
decisamente sì	20,4%	24,0%
più sì che no	60,5%	59,8%
più no che sì	17,8%	14,6%
decisamente no	0,6%	1,4%
non rispondono	0,6%	0,2%
Totale	100%	100%

Hanno ritenuto l'organizzazione degli esami (appelli, orari, informazioni, prenotazioni, ...) soddisfacente



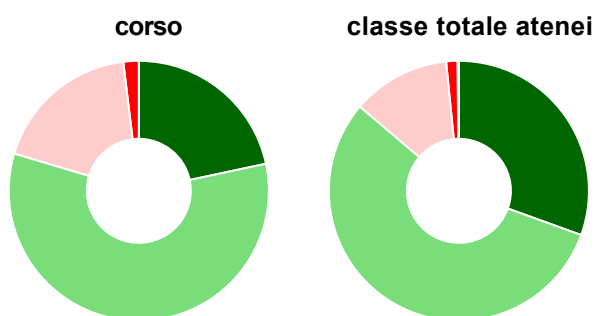
	corso	classe totale atenei
sempre o quasi sempre	12,7%	21,0%
per più della metà degli esami	41,4%	50,6%
per meno della metà degli esami	38,2%	22,9%
mai o quasi mai	7,6%	5,4%
non rispondono	-	0,1%
Totale	100%	100%

Sono soddisfatti dei rapporti con i docenti in generale



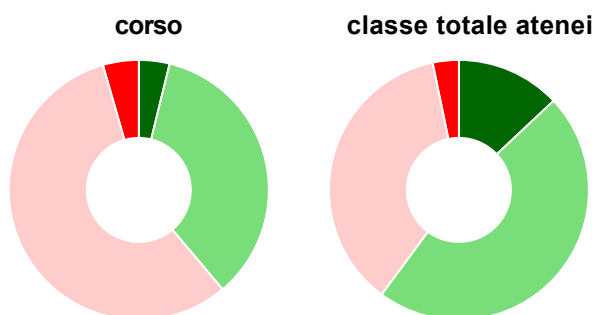
	corso	classe totale atenei
decisamente sì	20,4%	21,3%
più sì che no	66,9%	68,2%
più no che sì	12,1%	9,7%
decisamente no	0,6%	0,5%
non rispondono	-	0,3%
Totale	100%	100%

Sono complessivamente soddisfatti del corso di laurea



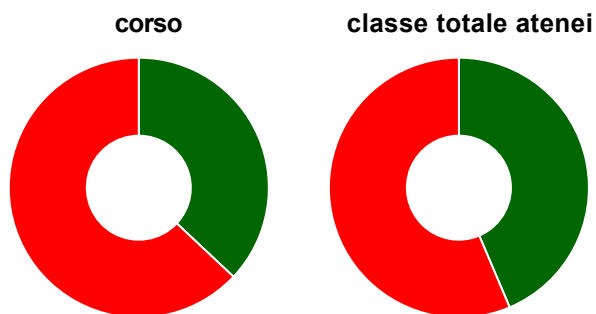
	corso	classe totale atenei
decisamente sì	21,7%	30,5%
più sì che no	58,0%	55,7%
più no che sì	18,5%	12,2%
decisamente no	1,9%	1,4%
non rispondono	-	0,2%
Totale	100%	100%

Valutazione delle aule



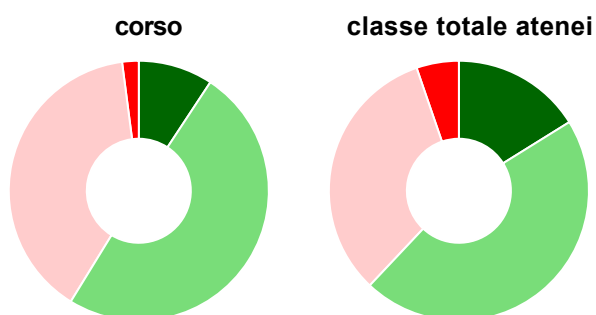
	corso	classe totale atenei
Hanno utilizzato le aule:	100,0%	99,6%
Valutazione (per 100 fruitori):		
sempre o quasi sempre adeguate	3,8%	13,0%
spesso adeguate	35,0%	47,1%
raramente adeguate	56,7%	36,6%
mai adeguate	4,5%	3,2%
Totale	100%	100%

Valutazione delle postazioni informatiche



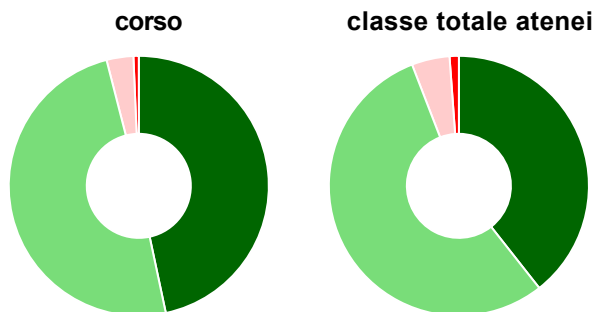
	corso	classe totale atenei
Hanno utilizzato le postazioni informatiche:	80,9%	71,8%
Valutazione (per 100 fruitori):		
in numero adeguato	37,0%	43,6%
in numero inadeguato	63,0%	56,4%
Totale	100%	100%

Valutazione delle attrezzature per le altre attività didattiche (laboratori, attività pratiche, ...)



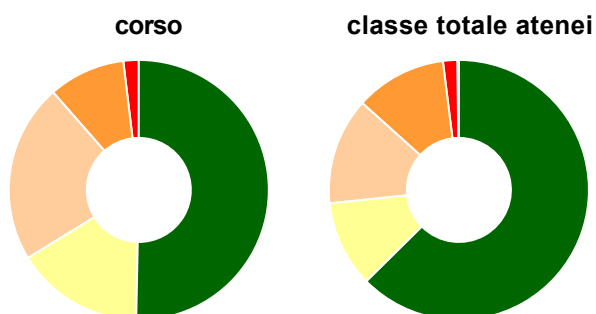
	corso	classe totale atenei
Hanno utilizzato le attrezzature per le altre attività didattiche (laboratori, attività pratiche, ...):	61,8%	69,9%
Valutazione (per 100 fruitori):		
sempre o quasi sempre adeguate	9,3%	16,1%
spesso adeguate	49,5%	45,9%
raramente adeguate	39,2%	32,7%
mai adeguate	2,1%	5,3%
Totale	100%	100%

Valutazione dei servizi di biblioteca (prestito/consultazione, orari di apertura, ...)



	corso	classe totale atenei
Hanno utilizzato i servizi di biblioteca (prestito/consultazione, orari di apertura, ...):	95,5%	93,9%
Valutazione (per 100 fruitori):		
decisamente positiva	46,7%	39,4%
abbastanza positiva	49,3%	54,7%
abbastanza negativa	3,3%	4,7%
decisamente negativa	0,7%	1,2%
Totale	100%	100%

Si iscriverebbero di nuovo all'università?



	corso	classe totale atenei
si, allo stesso corso dell'Ateneo	50,3%	62,6%
si, ma ad un altro corso dell'Ateneo	15,9%	10,8%
si, allo stesso corso, ma in un altro Ateneo	22,3%	13,3%
si, ma ad un altro corso e in un altro Ateneo	9,6%	11,4%
non si iscriverebbero più all'università	1,9%	1,8%
non rispondono	-	0,2%
Totale	100%	100%

Condizione occupazionale

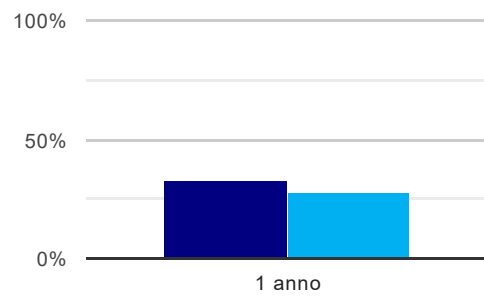
Anno di indagine: **2018**
dati aggiornati ad aprile 2019

Ateneo: **Università degli Studi di GENOVA - laurea di primo livello**
Classe: **lingue e culture moderne (L-11)**
Corso: **lingue e culture moderne (L-11)**

(valori assoluti)	Laureati	Intervistati	Collettivo esaminato ^(b)	
Laureati del 2017 a 1 anno:	249	182	132	scheda di dettaglio

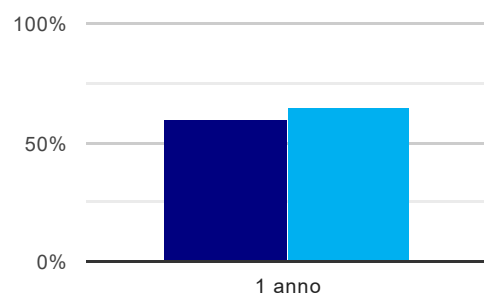
^(b) Per una migliore confrontabilità della documentazione, si riportano i dati relativi ai **solli laureati che non lavoravano al momento della laurea**.

Tasso di occupazione⁽¹⁾



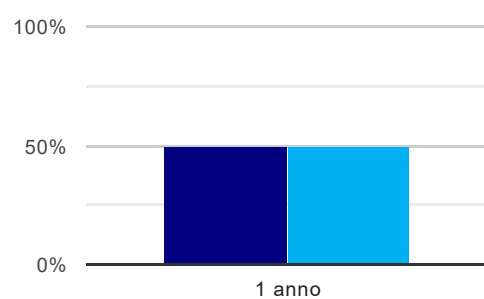
	1 anno
corso	32,6%
classe totale atenei	28,0%

Laureati attualmente iscritti ad un corso di laurea magistrale⁽²⁾



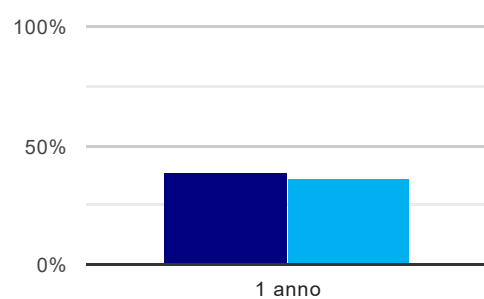
	1 anno
corso	59,8%
classe totale atenei	64,8%

Laureati che non lavorano, non cercano lavoro, ma sono impegnati in un corso universitario o in un tirocinio/praticantato⁽³⁾



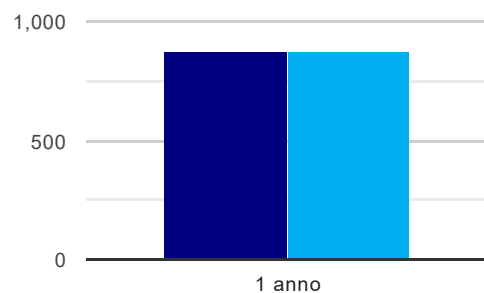
	1 anno
corso	50,0%
classe totale atenei	50,1%

Occupati che, nel lavoro, utilizzano in misura elevata le competenze acquisite con la laurea



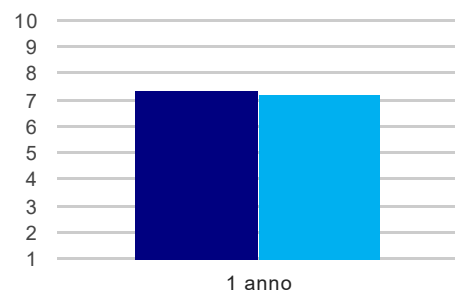
	1 anno
corso	38,9%
classe totale atenei	35,9%

Retribuzione mensile netta (medie, in euro)



	1 anno
corso	872
classe totale atenei	871

Soddisfazione per il lavoro svolto (medie, scala 1-10)



	1 anno
corso	7,3
classe totale atenei	7,2

(1) sono considerati occupati tutti coloro che dichiarano di svolgere una qualsiasi attività, anche di formazione o non in regola, purché retribuita.

(2) sono considerati anche i laureati iscritti ad un corso a ciclo unico, al corso in Scienze della Formazione primaria, nonché ad un corso di secondo livello presso una delle Istituzioni di Alta Formazione Artistica e Musicale.

(3) sono compresi quanti risultano impegnati in dottorati di ricerca, scuole di specializzazione, master universitari e, per i laureati di primo livello, altri corsi di laurea (di qualunque tipo, compresi i corsi attivati presso una delle Istituzioni di Alta Formazione Artistica e Musicale).