

# Scheda Unica Annuale - Soddisfazione per il corso di studio concluso e condizione occupazionale dei laureati

## Opzioni:

I dati **non includono** i laureati di corsi equivalenti dell'ordinamento D.M. n. 509/1999.

I dati sono confrontati con il totale della **classe di laurea del complesso degli atenei**.

[genera PDF](#)

## Soddisfazione per il corso di studio concluso dati aggiornati ad aprile 2019

Ateneo: Università degli Studi di GENOVA - laurea magistrale biennale

Classe: traduzione specialistica e interpretariato (LM-94)

Corso: traduzione e interpretariato (LM-94)

Laureati nell'anno solare 2018 (*valori assoluti*)

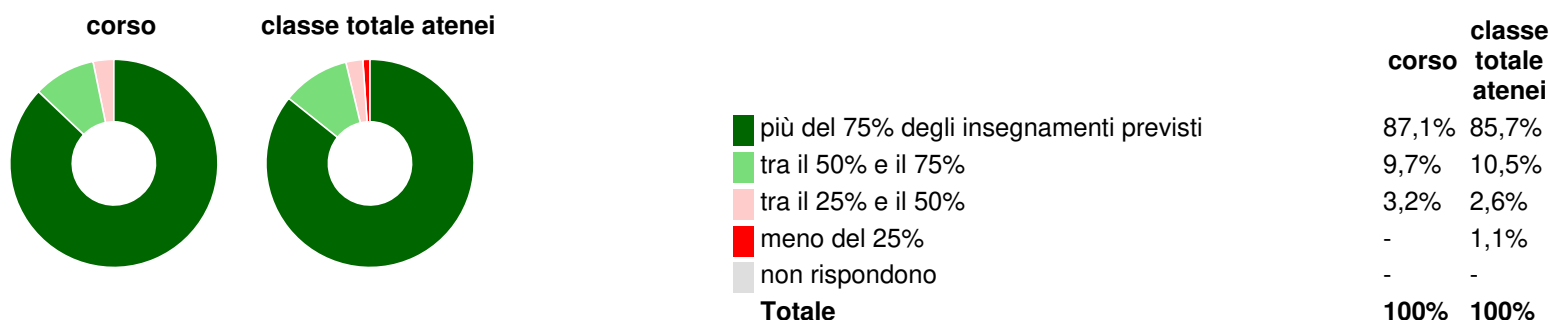
Laureati: **37**

Intervistati: **35**


Collettivo esaminato<sup>(a)</sup>: **33** [scheda di dettaglio](#)

<sup>(a)</sup> Per una migliore confrontabilità della documentazione, si riportano i dati relativi ai **soli laureati che si sono iscritti al corso di laurea in anni recenti**, cioè a partire dal 2015: 33 di cui 31 intervistati.

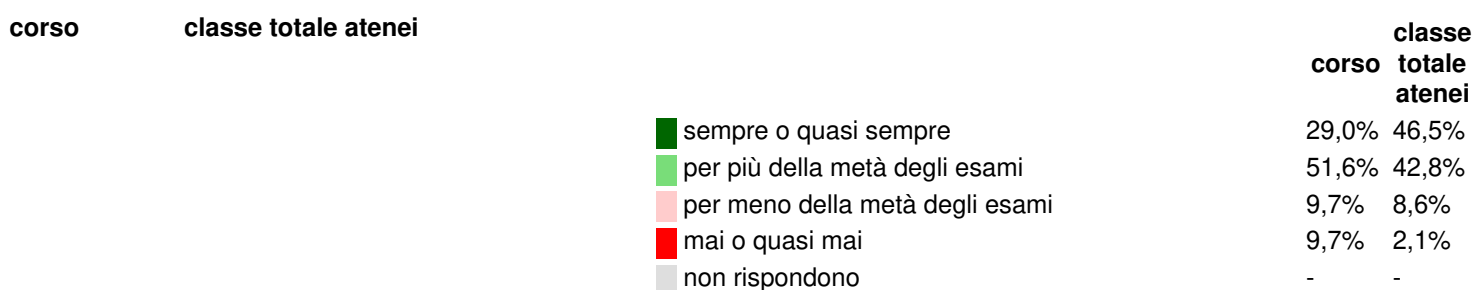
## Hanno frequentato regolarmente



## Hanno ritenuto il carico di studio degli insegnamenti adeguato alla durata del corso di studio

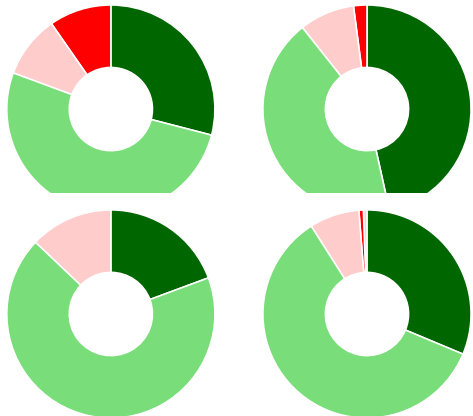


## Hanno ritenuto l'organizzazione degli esami (appelli, orari, informazioni, prenotazioni, ...) soddisfacente

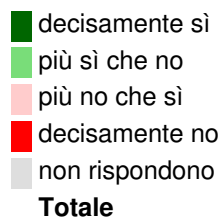


Totale

100% 100%

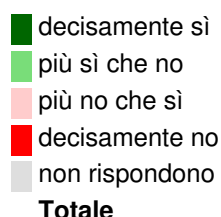
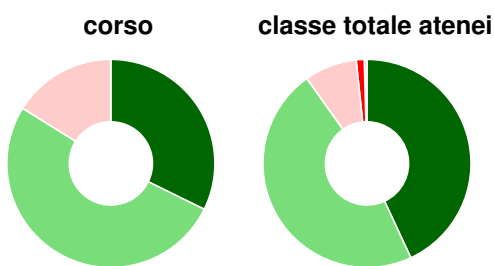


### i con i docenti in generale



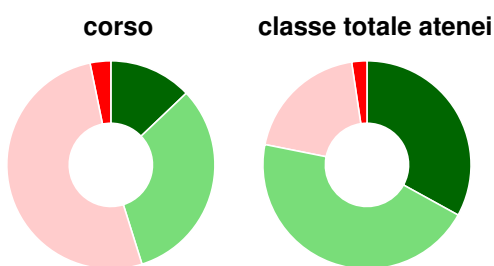
	corso	classe totale atenei
decisamente sì	19,4%	31,3%
più sì che no	67,7%	59,7%
più no che sì	12,9%	7,8%
decisamente no	-	0,7%
non rispondono	-	0,6%
<b>Totale</b>	<b>100%</b>	<b>100%</b>

### Sono complessivamente soddisfatti del corso di laurea



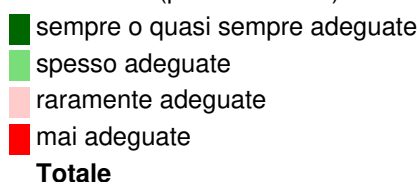
	corso	classe totale atenei
decisamente sì	32,3%	43,1%
più sì che no	51,6%	47,1%
più no che sì	16,1%	8,2%
decisamente no	-	1,2%
non rispondono	-	0,4%
<b>Totale</b>	<b>100%</b>	<b>100%</b>

### Valutazione delle aule



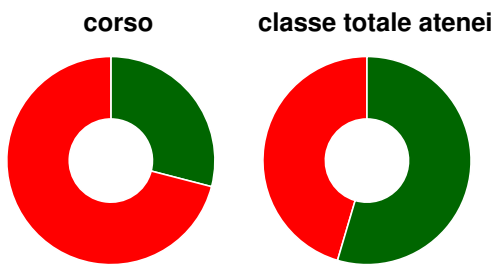
Hanno utilizzato le aule:

Valutazione (per 100 fruitori):



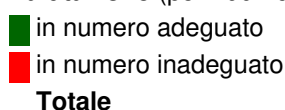
	corso	classe totale atenei
sempre o quasi sempre adeguate	12,9%	33,0%
spesso adeguate	32,3%	45,1%
raramente adeguate	51,6%	19,5%
mai adeguate	3,2%	2,4%
<b>Totale</b>	<b>100%</b>	<b>100%</b>

### Valutazione delle postazioni informatiche



Hanno utilizzato le postazioni informatiche:

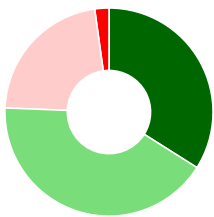
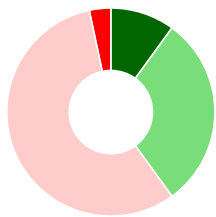
Valutazione (per 100 fruitori):



	corso	classe totale atenei
in numero adeguato	29,0%	54,6%
in numero inadeguato	71,0%	45,4%
<b>Totale</b>	<b>100%</b>	<b>100%</b>

### Valutazione delle attrezzature per le altre attività didattiche (laboratori, attività pratiche, ...)

corso      classe totale atenei



**Hanno utilizzato le attrezzature per le altre attività didattiche (laboratori, attività pratiche, ...):**

corso	classe totale atenei
96,8%	88,1%

**Valutazione** (per 100 fruitori):

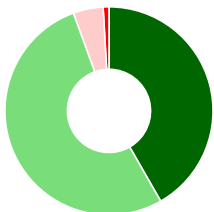
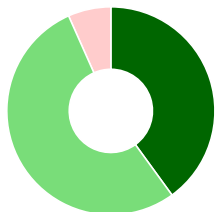
- sempre o quasi sempre adeguate
  - spesso adeguate
  - raramente adeguate
  - mai adeguate
- Totale**

10,0%	34,0%
30,0%	41,7%
56,7%	22,2%
3,3%	2,2%
<b>100%</b>	<b>100%</b>

## Valutazione dei servizi di biblioteca (prestito/consultazione, orari di apertura, ...)

corso

classe totale atenei



**Hanno utilizzato i servizi di biblioteca (prestito/consultazione, orari di apertura, ...):**

corso	classe totale atenei
96,8%	92,0%

**Valutazione** (per 100 fruitori):

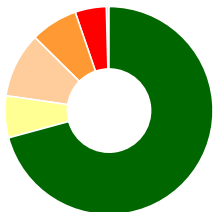
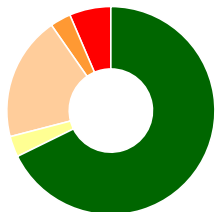
- decisamente positiva
  - abbastanza positiva
  - abbastanza negativa
  - decisamente negativa
- Totale**

40,0%	41,7%
53,3%	52,7%
6,7%	4,7%
-	0,9%
<b>100%</b>	<b>100%</b>

## Si iscriverebbero di nuovo all'università?

corso

classe totale atenei



- sì, allo stesso corso dell'Ateneo
  - sì, ma ad un altro corso dell'Ateneo
  - sì, allo stesso corso, ma in un altro Ateneo
  - sì, ma ad un altro corso e in un altro Ateneo
  - non si iscriverebbero più all'università
  - non rispondono
- Totale**

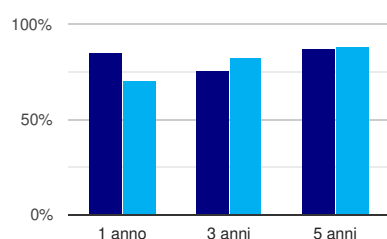
corso	classe totale atenei
67,7%	70,8%
3,2%	6,5%
19,4%	10,1%
3,2%	7,3%
6,5%	4,8%
-	0,4%
<b>100%</b>	<b>100%</b>

Ateneo: Università degli Studi di GENOVA - laurea magistrale  
biennale  
Classe: traduzione specialistica e interpretariato (LM-94)  
Corso: traduzione e interpretariato (LM-94)

(valori assoluti)	Laureati Intervistati		Collettivo esaminato <sup>(b)</sup>
Laureati del 2017 a 1 anno:	40	29	20 <a href="#">scheda di dettaglio</a>
Laureati del 2015 a 3 anni:	55	28	25 <a href="#">scheda di dettaglio</a>
Laureati del 2013 a 5 anni:	44	26	23 <a href="#">scheda di dettaglio</a>

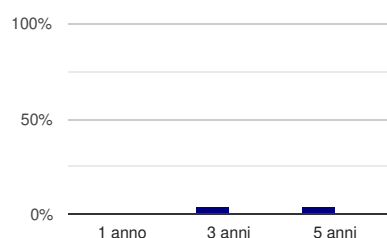
<sup>(b)</sup> Per una migliore confrontabilità della documentazione, si riportano i dati relativi ai soli laureati che non lavoravano al momento della laurea.

## Tasso di occupazione<sup>(1)</sup>



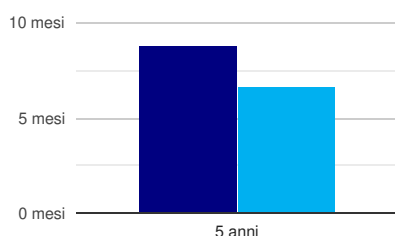
	1 anno	3 anni	5 anni
corso	85,0%	76,0%	87,0%
classe totale atenei	71,1%	82,0%	88,5%

## Laureati che non lavorano, non cercano lavoro, ma sono impegnati in un corso universitario o in un tirocinio/praticantato<sup>(2)</sup>



	1 anno	3 anni	5 anni
corso	-	4,0%	4,3%
classe totale atenei	1,4%	1,3%	0,7%

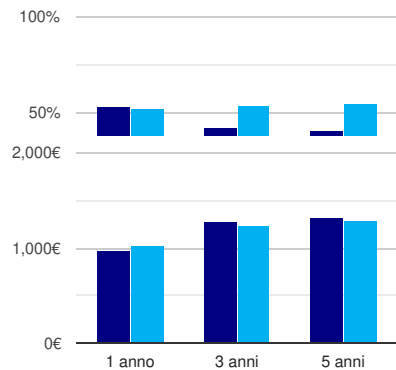
## Tempi di ingresso nel mercato del lavoro, dall'inizio della ricerca al reperimento del primo lavoro (medie, in mesi)



	1 anno	3 anni	5 anni
corso	-	-	8,8 mesi
classe totale atenei	-	-	6,6 mesi

## Occupati che, nel lavoro, utilizzano in misura elevata le competenze acquisite con la laurea

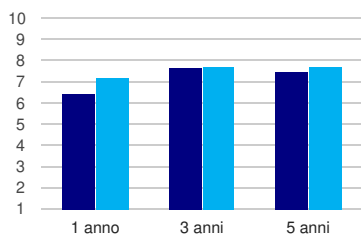
	1 anno	3 anni	5 anni
corso	52,9%	42,1%	40,0%
classe totale atenei	51,9%	54,2%	55,1%



## redditi (medie, in euro)

	1 anno	3 anni	5 anni
corso	973€	1.270€	1.334€
classe totale atenei	1.033€	1.248€	1.301€

## Soddisfazione per il lavoro svolto (medie, scala 1-10)



	1 anno	3 anni	5 anni
corso	6,4	7,6	7,5
classe totale atenei	7,2	7,7	7,7

(1) sono considerati occupati tutti coloro che dichiarano di svolgere una qualsiasi attività, anche di formazione o non in regola, purché retribuita.

(2) sono compresi quanti risultano impegnati in dottorati di ricerca, scuole di specializzazione, master universitari e, per i laureati di primo livello, altri corsi di laurea (di qualunque tipo, compresi i corsi attivati presso una delle Istituzioni di Alta Formazione Artistica e Musicale).