

# Scheda Unica Annuale - Soddisfazione per il corso di studio concluso e condizione occupazionale dei laureati

## Opzioni:

I dati **non includono** i laureati di corsi equivalenti dell'ordinamento D.M. n. 509/1999.  
I dati sono confrontati con il totale della **classe di laurea del complesso degli atenei**.

[genera PDF](#)

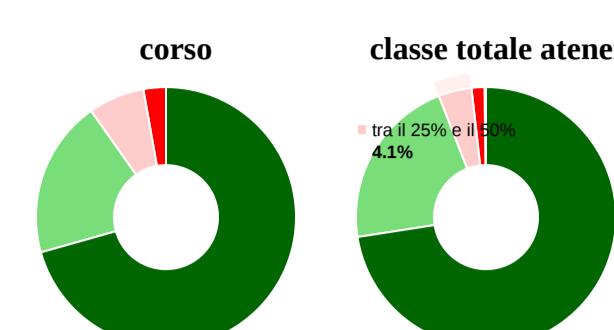
## Soddisfazione per il corso di studio concluso dati aggiornati ad aprile 2020

Ateneo: Università degli Studi di GENOVA - laurea di primo livello  
Classe: lingue e culture moderne (L-11)  
Corso: lingue e culture moderne (L-11)

Laureati nell'anno solare 2019 (*valori assoluti*)  
Laureati: **218**  
Intervistati: **207**  
Collettivo esaminato<sup>(a)</sup>: **150** [scheda di dettaglio](#)

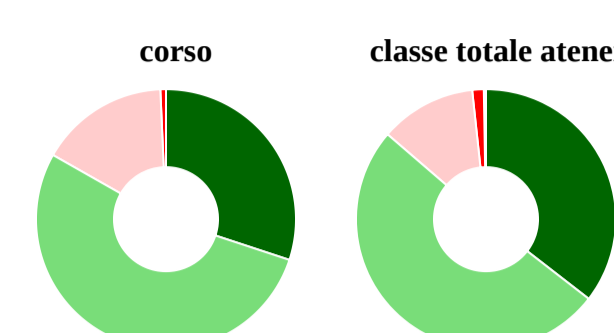
<sup>(a)</sup> Per una migliore confrontabilità della documentazione, si riportano i dati relativi ai **solli laureati che si sono iscritti al corso di laurea in anni recenti**, cioè a partire dal 2015: 150 di cui 143 intervistati.

### Hanno frequentato regolarmente



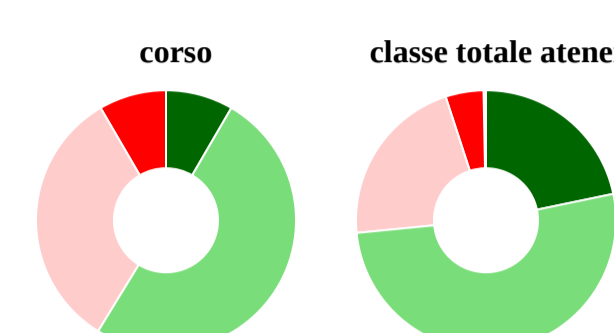
	corso	classe totale atenei
più del 75% degli insegnamenti previsti	70,6%	72,6%
tra il 50% e il 75%	19,6%	21,5%
tra il 25% e il 50%	7,0%	4,1%
meno del 25%	2,8%	1,6%
non rispondono	-	0,2%
<b>Totale</b>	<b>100%</b>	<b>100%</b>

### Hanno ritenuto il carico di studio degli insegnamenti adeguato alla durata del corso di studio



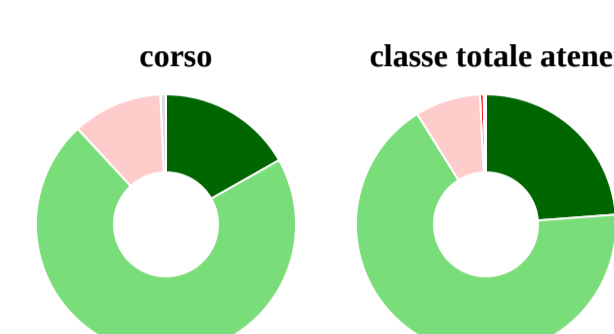
	corso	classe totale atenei
decisamente sì	30,1%	35,5%
più sì che no	53,1%	50,8%
più no che sì	16,1%	12,0%
decisamente no	0,7%	1,4%
non rispondono	-	0,3%
<b>Totale</b>	<b>100%</b>	<b>100%</b>

### Hanno ritenuto l'organizzazione degli esami (appelli, orari, informazioni, prenotazioni, ...) soddisfacente



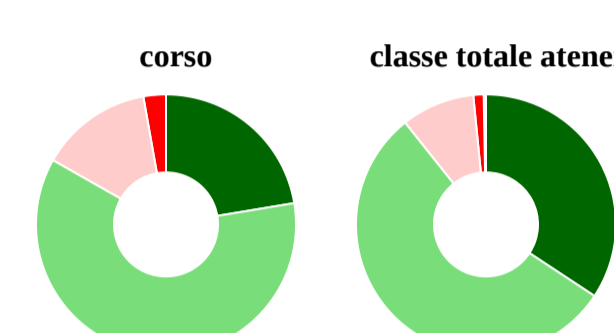
	corso	classe totale atenei
sempre o quasi sempre	8,4%	21,7%
per più della metà degli esami	50,3%	51,7%
per meno della metà degli esami	32,9%	21,5%
mai o quasi mai	8,4%	4,7%
non rispondono	-	0,3%
<b>Totale</b>	<b>100%</b>	<b>100%</b>

### Sono soddisfatti dei rapporti con i docenti in generale



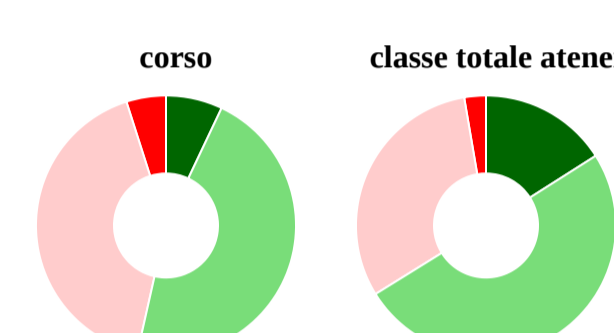
	corso	classe totale atenei
decisamente sì	16,8%	23,8%
più sì che no	71,3%	67,3%
più no che sì	11,2%	8,1%
decisamente no	-	0,4%
non rispondono	0,7%	0,3%
<b>Totale</b>	<b>100%</b>	<b>100%</b>

### Sono complessivamente soddisfatti del corso di laurea



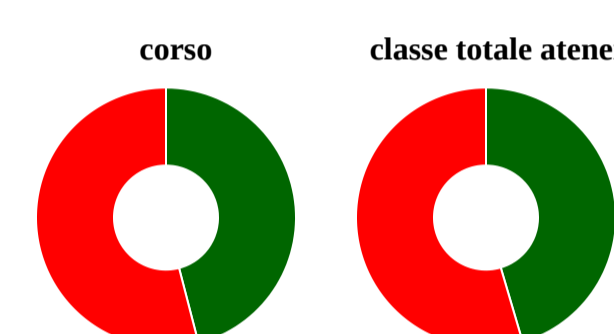
	corso	classe totale atenei
decisamente sì	22,4%	34,3%
più sì che no	60,8%	55,0%
più no che sì	14,0%	9,1%
decisamente no	2,8%	1,3%
non rispondono	-	0,3%
<b>Totale</b>	<b>100%</b>	<b>100%</b>

### Valutazione delle aule



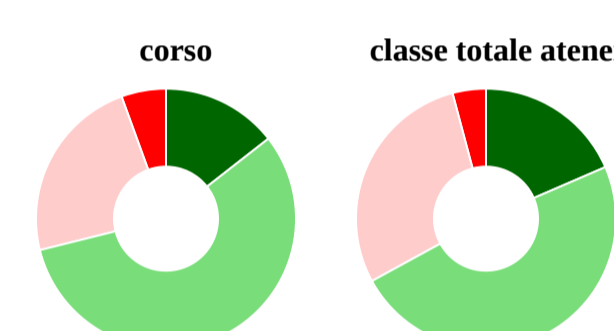
	corso	classe totale atenei
<b>Hanno utilizzato le aule:</b>	<b>99,3%</b>	<b>99,6%</b>
<b>Valutazione (per 100 fruitori):</b>		
sempre o quasi sempre adeguate	7,0%	16,0%
spesso adeguate	46,5%	50,2%
raramente adeguate	41,5%	31,1%
mai adeguate	4,9%	2,7%
<b>Totale</b>	<b>100%</b>	<b>100%</b>

### Valutazione delle postazioni informatiche



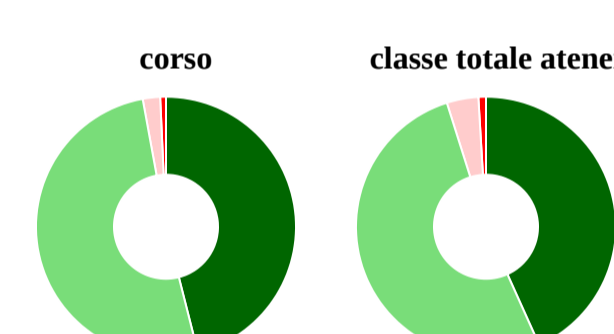
	corso	classe totale atenei
<b>Hanno utilizzato le postazioni informatiche:</b>	<b>86,7%</b>	<b>70,8%</b>
<b>Valutazione (per 100 fruitori):</b>		
in numero adeguato	46,0%	45,4%
in numero inadeguato	54,0%	54,6%
<b>Totale</b>	<b>100%</b>	<b>100%</b>

### Valutazione delle attrezzature per le altre attività didattiche (laboratori, attività pratiche, ...)



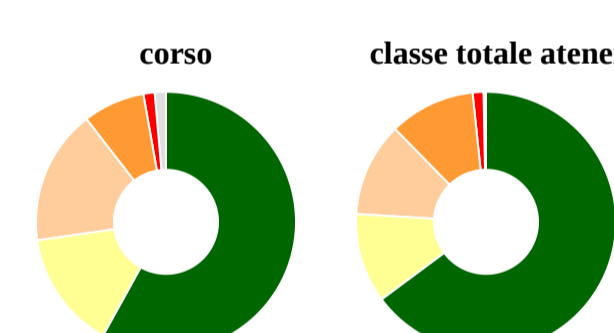
	corso	classe totale atenei
<b>Hanno utilizzato le attrezzature per le altre attività didattiche (laboratori, attività pratiche, ...):</b>	<b>62,9%</b>	<b>69,5%</b>
<b>Valutazione (per 100 fruitori):</b>		
sempre o quasi sempre adeguate	14,4%	18,5%
spesso adeguate	56,7%	48,5%
raramente adeguate	23,3%	28,8%
mai adeguate	5,6%	4,2%
<b>Totale</b>	<b>100%</b>	<b>100%</b>

### Valutazione dei servizi di biblioteca (prestito/consultazione, orari di apertura, ...)



	corso	classe totale atenei
<b>Hanno utilizzato i servizi di biblioteca (prestito/consultazione, orari di apertura, ...):</b>	<b>97,2%</b>	<b>93,1%</b>
<b>Valutazione (per 100 fruitori):</b>		
decisamente positiva	46,0%	43,3%
abbastanza positiva	51,1%	51,9%
abbastanza negativa	2,2%	3,9%
decisamente negativa	0,7%	0,9%
<b>Totale</b>	<b>100%</b>	<b>100%</b>

### Si iscriverebbero di nuovo all'università?



	corso	classe totale atenei
sì, allo stesso corso dell'Ateneo	58,0%	64,8%
sì, ma ad un altro corso dell'Ateneo	14,7%	11,1%
sì, allo stesso corso, ma in un altro Ateneo	16,8%	11,7%
sì, ma ad un altro corso e in un altro Ateneo	7,7%	10,7%
non si iscriverebbero più all'università	1,4%	1,3%
non rispondono	1,4%	0,3%
<b>Totale</b>	<b>100%</b>	<b>100%</b>

### Condizione occupazionale Anno di indagine: 2019

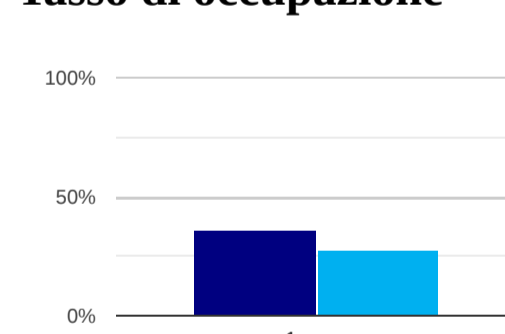
dati aggiornati ad aprile 2020

Ateneo: Università degli Studi di GENOVA - laurea di primo livello  
Classe: lingue e culture moderne (L-11)  
Corso: lingue e culture moderne (L-11)

*(valori assoluti)* **Laureati Intervistati** **Collettivo esaminato<sup>(b)</sup>**  
**Laureati del 2018 a 1 anno:** 238 169 108 [scheda di dettaglio](#)

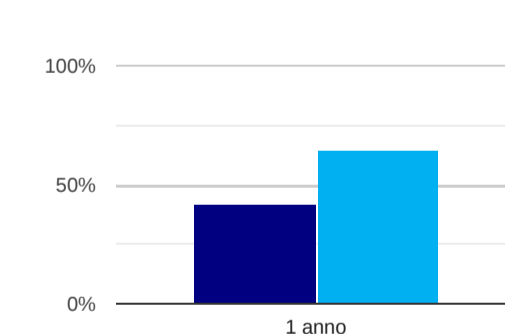
<sup>(b)</sup> Per una migliore confrontabilità della documentazione, si riportano i dati relativi ai **solli laureati che non lavoravano al momento della laurea**.

### Tasso di occupazione<sup>(1)</sup>



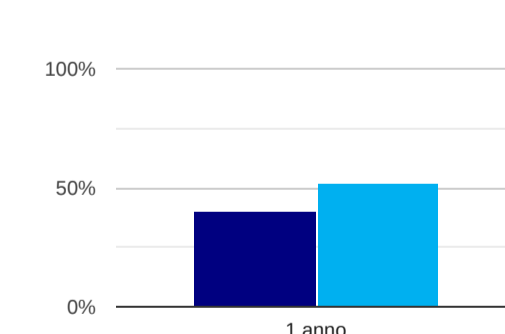
	1 anno
corso	36,1%
classe totale atenei	27,8%

### Laureati attualmente iscritti ad un corso di laurea magistrale<sup>(2)</sup>



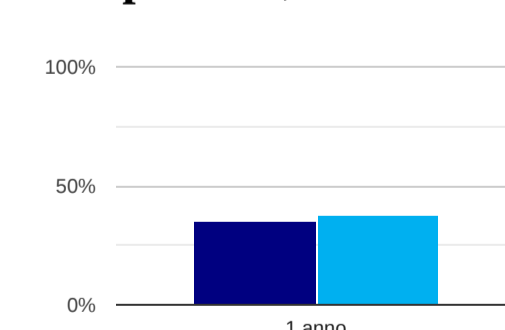
	1 anno
corso	41,7%
classe totale atenei	64,8%

### Laureati che non lavorano, non cercano lavoro, ma sono impegnati in un corso universitario o in un tirocinio/praticantato<sup>(3)</sup>



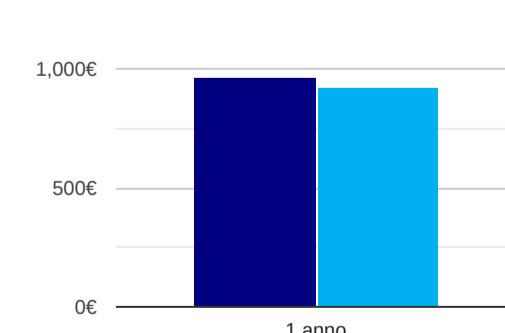
	1 anno
corso	39,8%
classe totale atenei	51,6%

### Occupati che, nel lavoro, utilizzano in misura elevata le competenze acquisite con la laurea



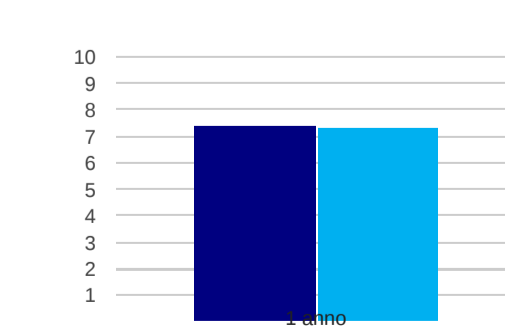
	1 anno
corso	35,3%
classe totale atenei	38,3%

### Retribuzione mensile netta (medie, in euro)



	1 anno
corso	966€
classe totale atenei	923€

### Soddisfazione per il lavoro svolto (medie, scala 1-10)



	1 anno
corso	7,4
classe totale atenei	7,4

<sup>(1)</sup> sono considerati occupati tutti coloro che dichiarano di svolgere una qualsiasi attività, anche di formazione o non in regola, purché retribuita.

<sup>(2)</sup> sono considerati anche i laureati iscritti ad un corso a ciclo unico, al corso in Scienze della Formazione primaria, nonché ad un corso di secondo livello presso una delle Istituzioni di Alta Formazione Artistica e Musicale.

<sup>(3)</sup> sono compresi quanti risultano impegnati in dottorati di ricerca, scuole di specializzazione, master universitari e, per i laureati di primo livello, altri corsi di laurea (di qualunque tipo, compresi i corsi attivati presso una delle Istituzioni di Alta Formazione Artistica e Musicale).