

Scheda Unica Annuale - Soddisfazione per il corso di studio concluso e condizione occupazionale dei laureati

Opzioni:

I dati **non includono** i laureati di corsi equivalenti dell'ordinamento D.M. n. 509/1999.
I dati sono confrontati con il totale della **classe di laurea del complesso degli atenei**.

[genera PDF](#)

Soddisfazione per il corso di studio concluso

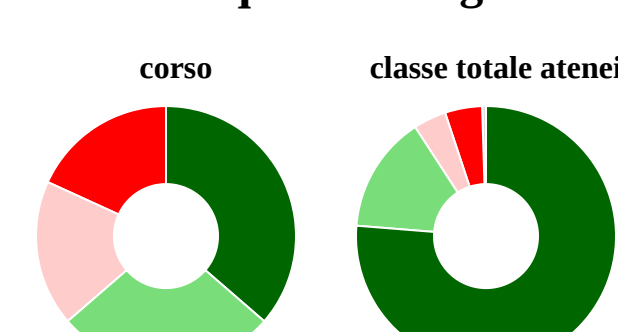
dati aggiornati ad aprile 2020

Ateneo: Università degli Studi di GENOVA - laurea magistrale biennale
Classe: corso interclasse
lingue e letterature moderne europee e americane (LM-37)
Corso: lingue e letterature moderne per i servizi culturali (LM-37,LM-38)

Laureati nell'anno solare 2019 (*valori assoluti*)
Laureati: **19**
Intervistati: **16**
Collettivo esaminato^(a): **13** [scheda di dettaglio](#)

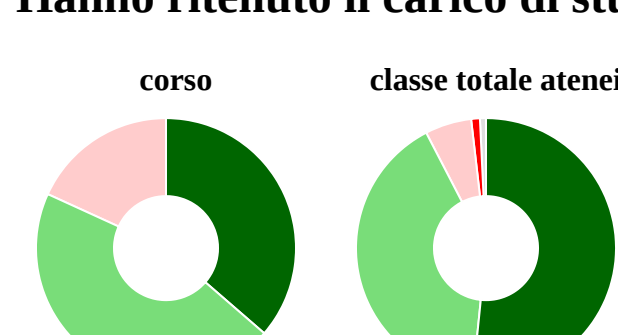
^(a) Per una migliore confrontabilità della documentazione, si riportano i dati relativi ai **solli laureati che si sono iscritti al corso di laurea in anni recenti**, cioè a partire dal 2016: 13 di cui 11 intervistati.

Hanno frequentato regolarmente



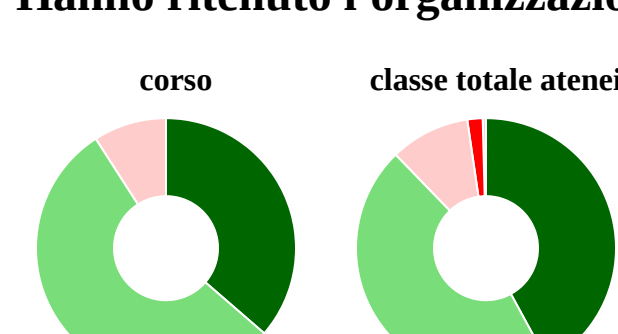
	corso	classe totale atenei
■ più del 75% degli insegnamenti previsti	36,4%	76,3%
■ tra il 50% e il 75%	27,3%	14,5%
■ tra il 25% e il 50%	18,2%	4,1%
■ meno del 25%	18,2%	4,6%
■ non rispondono	-	0,5%
Totale	100%	100%

Hanno ritenuto il carico di studio degli insegnamenti adeguato alla durata del corso di studio



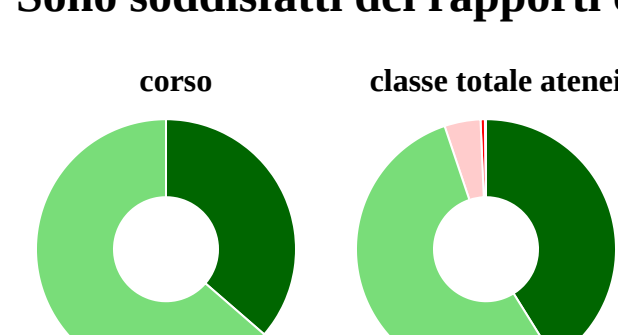
	corso	classe totale atenei
■ decisamente sì	36,4%	51,6%
■ più sì che no	45,5%	40,8%
■ più no che sì	18,2%	5,8%
■ decisamente no	-	1,1%
■ non rispondono	-	0,7%
Totale	100%	100%

Hanno ritenuto l'organizzazione degli esami (appelli, orari, informazioni, prenotazioni, ...) soddisfacente



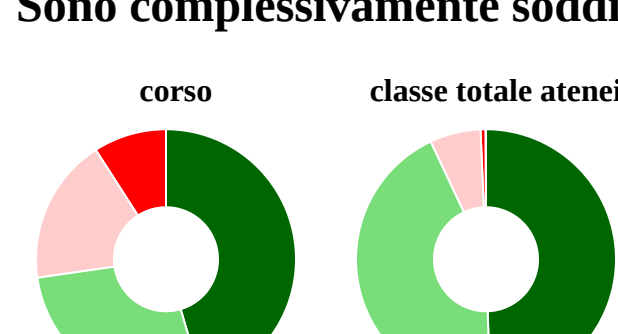
	corso	classe totale atenei
■ sempre o quasi sempre	36,4%	42,1%
■ per più della metà degli esami	54,5%	45,7%
■ per meno della metà degli esami	9,1%	9,9%
■ mai o quasi mai	-	1,9%
■ non rispondono	-	0,4%
Totale	100%	100%

Sono soddisfatti dei rapporti con i docenti in generale



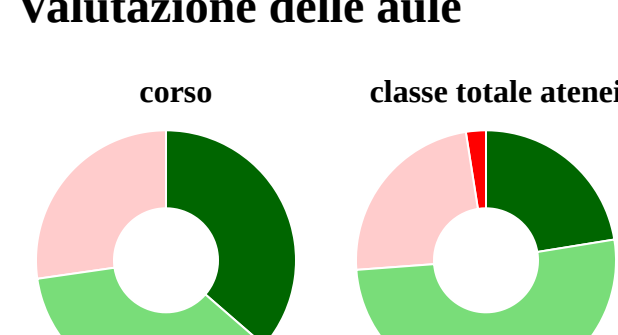
	corso	classe totale atenei
■ decisamente sì	36,4%	41,1%
■ più sì che no	63,6%	53,7%
■ più no che sì	-	4,5%
■ decisamente no	-	0,5%
■ non rispondono	-	0,1%
Totale	100%	100%

Sono complessivamente soddisfatti del corso di laurea



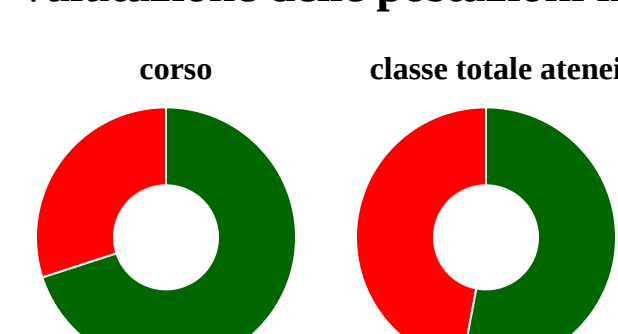
	corso	classe totale atenei
■ decisamente sì	45,5%	49,5%
■ più sì che no	27,3%	43,5%
■ più no che sì	18,2%	6,3%
■ decisamente no	9,1%	0,6%
■ non rispondono	-	0,1%
Totale	100%	100%

Valutazione delle aule



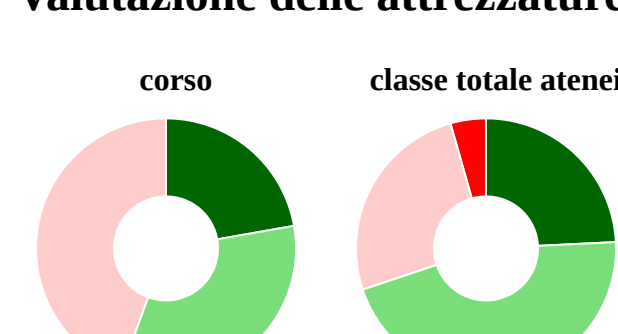
	corso	classe totale atenei
Hanno utilizzato le aule:	100,0%	98,4%
Valutazione (per 100 fruitori):		
■ sempre o quasi sempre adeguate	36,4%	22,4%
■ spesso adeguate	36,4%	51,4%
■ raramente adeguate	27,3%	23,7%
■ mai adeguate	-	2,5%
Totale	100%	100%

Valutazione delle postazioni informatiche



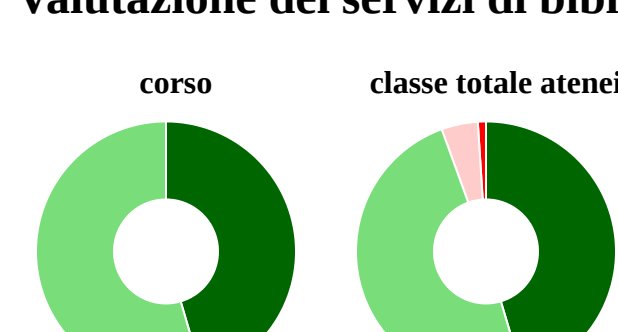
	corso	classe totale atenei
Hanno utilizzato le postazioni informatiche:	90,9%	68,9%
Valutazione (per 100 fruitori):		
■ in numero adeguato	70,0%	53,0%
■ in numero inadeguato	30,0%	47,0%
Totale	100%	100%

Valutazione delle attrezzature per le altre attività didattiche (laboratori, attività pratiche, ...)



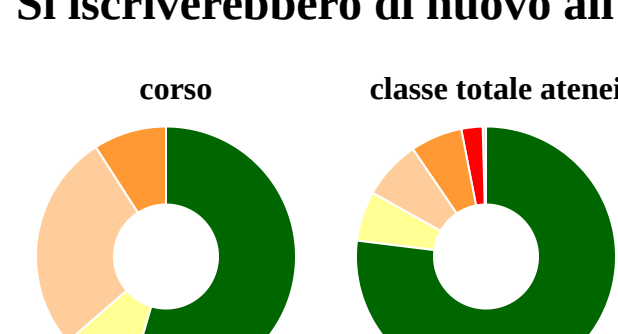
	corso	classe totale atenei
Hanno utilizzato le attrezzature per le altre attività didattiche (laboratori, attività pratiche, ...):	81,8%	72,4%
Valutazione (per 100 fruitori):		
■ sempre o quasi sempre adeguate	22,2%	24,2%
■ spesso adeguate	33,3%	45,6%
■ raramente adeguate	44,4%	25,7%
■ mai adeguate	-	4,4%
Totale	100%	100%

Valutazione dei servizi di biblioteca (prestito/consultazione, orari di apertura, ...)



	corso	classe totale atenei
Hanno utilizzato i servizi di biblioteca (prestito/consultazione, orari di apertura, ...):	100,0%	94,5%
Valutazione (per 100 fruitori):		
■ decisamente positiva	45,5%	45,4%
■ abbastanza positiva	54,5%	49,1%
■ abbastanza negativa	-	4,5%
■ decisamente negativa	-	1,0%
Totale	100%	100%

Si iscriverebbero di nuovo all'università?



	corso	classe totale atenei
■ sì, allo stesso corso dell'Ateneo	54,5%	77,0%
■ sì, ma ad un altro corso dell'Ateneo	9,1%	6,2%
■ sì, allo stesso corso, ma in un altro Ateneo	27,3%	7,3%
■ sì, ma ad un altro corso e in un altro Ateneo	9,1%	6,5%
■ non si iscriverebbero più all'università	-	2,7%
■ non rispondono	-	0,4%
Totale	100%	100%

Condizione occupazionale

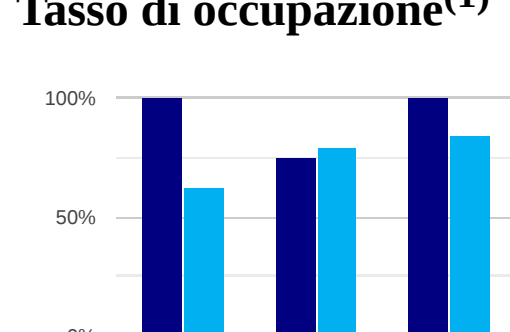
Anno di indagine: 2019
dati aggiornati ad aprile 2020

Ateneo: Università degli Studi di GENOVA - laurea magistrale biennale
Classe: corso interclasse
lingue e letterature moderne europee e americane (LM-37)
Corso: lingue e letterature moderne per i servizi culturali (LM-37,LM-38)

(valori assoluti)	Laureati Intervistati	Collettivo esaminato ^(b)
Laureati del 2018 a 1 anno:	18	11
Laureati del 2016 a 3 anni:	11	7
Laureati del 2014 a 5 anni:	11	7

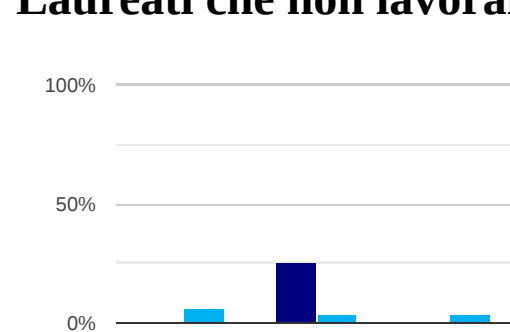
^(b) Per una migliore confrontabilità della documentazione, si riportano i dati relativi ai **solli laureati che non lavoravano al momento della laurea**.

Tasso di occupazione⁽¹⁾



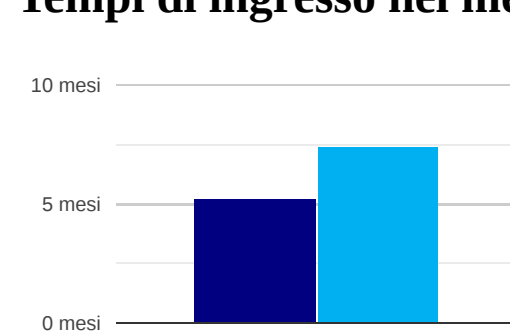
	1 anno	3 anni	5 anni
■ corso	100,0%	75,0%	100,0%
■ classe totale atenei	61,6%	79,3%	84,3%

Laureati che non lavorano, non cercano lavoro, ma sono impegnati in un corso universitario o in un tirocinio/praticantato⁽²⁾



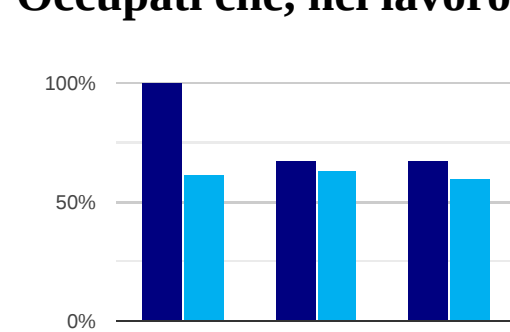
	1 anno	3 anni	5 anni
■ corso	-	25,0%	-
■ classe totale atenei	5,7%	3,2%	2,7%

Tempi di ingresso nel mercato del lavoro, dall'inizio della ricerca al reperimento del primo lavoro (medie, in mesi)



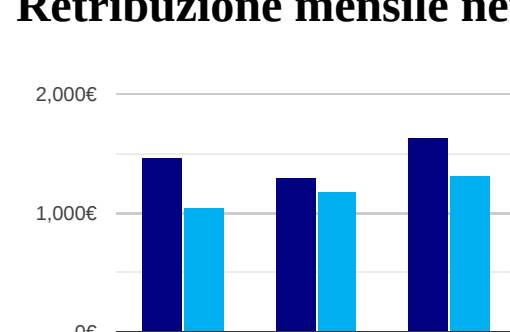
	1 anno	3 anni	5 anni
■ corso	5,2 mesi	5,2 mesi	7,4 mesi
■ classe totale atenei	7,4 mesi	7,4 mesi	7,4 mesi

Occupati che, nel lavoro, utilizzano in misura elevata le competenze acquisite con la laurea



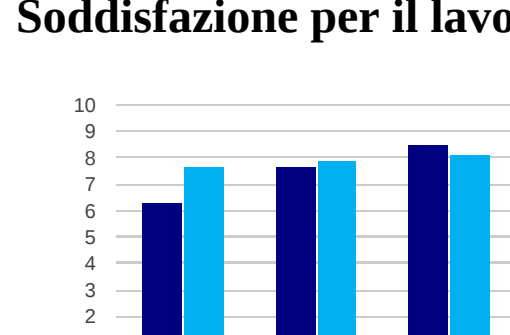
	1 anno	3 anni	5 anni
■ corso	100,0%	66,7%	66,7%
■ classe totale atenei	60,6%	62,6%	60,4%

Retribuzione mensile netta (medie, in euro)



	1 anno	3 anni	5 anni
■ corso	1.459€	1.292€	1.626€
■ classe totale atenei	1.047€	1.170€	1.305€

Soddisfazione per il lavoro svolto (medie, scala 1-10)



	1 anno	3 anni	5 anni
■ corso	6,3	7,7	8,5
■ classe totale atenei	7,6	7,9	8,1

⁽¹⁾ sono considerati occupati tutti coloro che dichiarano di svolgere una qualsiasi attività, anche di formazione o non in regola, purché retribuita.

⁽²⁾ sono compresi quanti risultano impegnati in dottorati di ricerca, scuole di specializzazione, master universitari e, per i laureati di primo livello, altri corsi di laurea (di qualunque tipo, compresi i corsi attivati presso una delle Istituzioni di Alta Formazione Artistica e Musicale).