

Scheda Unica Annuale - Soddisfazione per il corso di studio concluso e condizione occupazionale dei laureati

Opzioni:

I dati **non includono** i laureati di corsi equivalenti dell'ordinamento D.M. n. 509/1999.

I dati sono confrontati con il totale della **classe di laurea del complesso degli atenei**.

[genera PDF](#)

Soddisfazione per il corso di studio concluso dati aggiornati ad aprile 2020

Ateneo: Università degli Studi di GENOVA - laurea di primo livello
Classe: mediazione linguistica (L-12)
Corso: teorie e tecniche della mediazione interlinguistica (L-12)

Laureati nell'anno solare 2019 (*valori assoluti*)

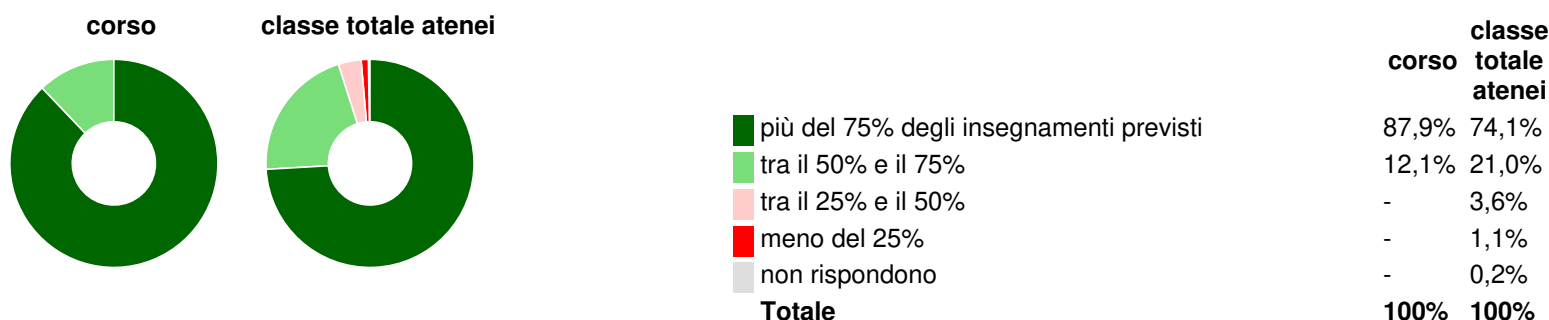
Laureati: **76**

Intervistati: **73**

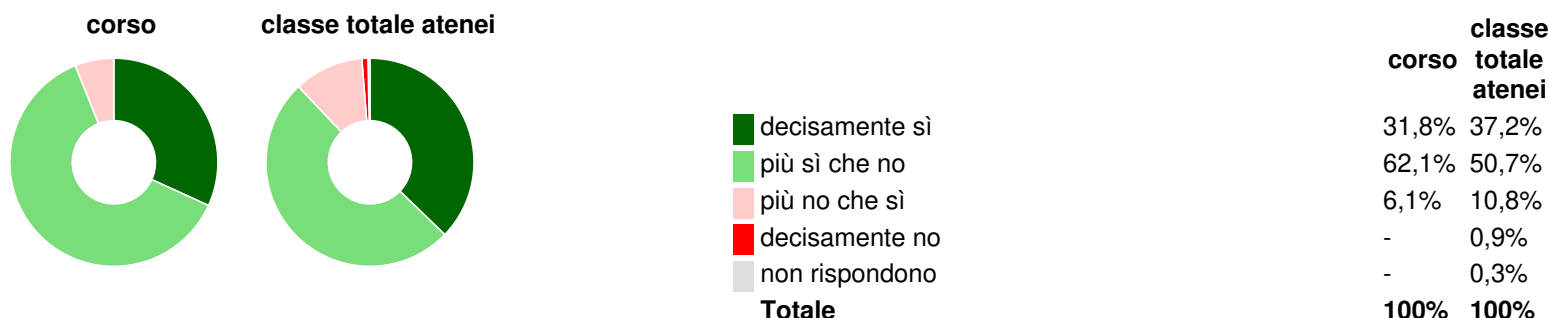
Collettivo esaminato^(a): **69** [scheda di dettaglio](#)

^(a) Per una migliore confrontabilità della documentazione, si riportano i dati relativi ai **soli laureati che si sono iscritti al corso di laurea in anni recenti**, cioè a partire dal 2015: 69 di cui 66 intervistati.

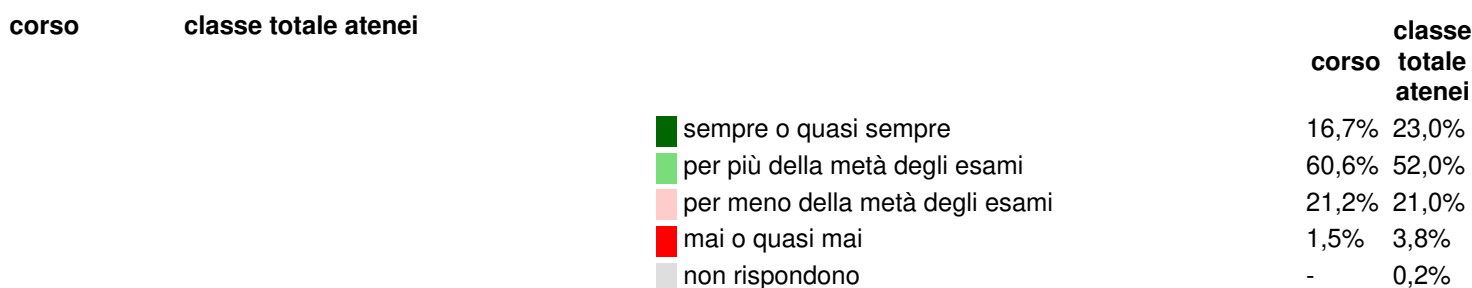
Hanno frequentato regolarmente



Hanno ritenuto il carico di studio degli insegnamenti adeguato alla durata del corso di studio

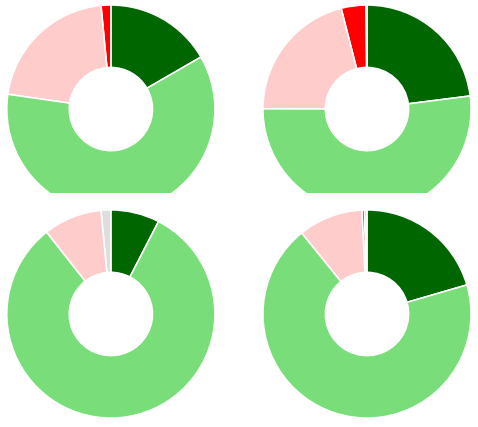


Hanno ritenuto l'organizzazione degli esami (appelli, orari, informazioni, prenotazioni, ...) soddisfacente

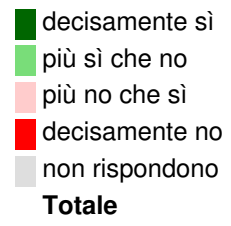


Totale

100% 100%

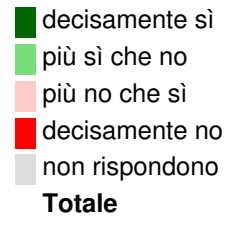
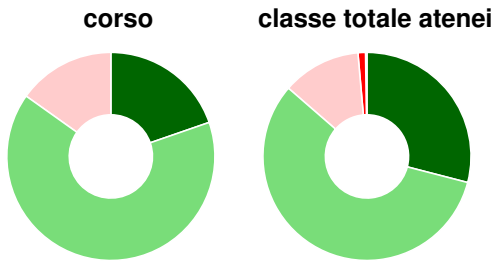


i con i docenti in generale



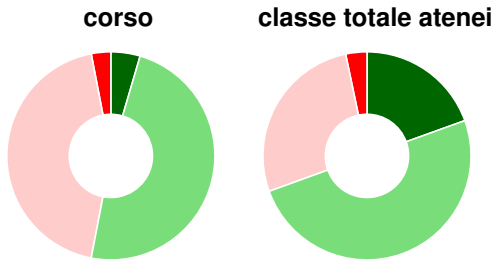
| | corso | classe totale atenei |
|----------------|-------------|----------------------|
| decisamente sì | 7,6% | 20,5% |
| più sì che no | 81,8% | 68,7% |
| più no che sì | 9,1% | 10,0% |
| decisamente no | - | 0,4% |
| non rispondono | 1,5% | 0,4% |
| Totale | 100% | 100% |

Sono complessivamente soddisfatti del corso di laurea



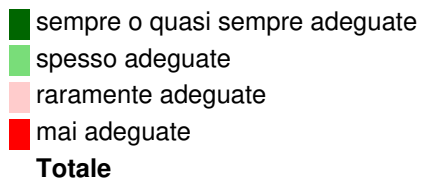
| | corso | classe totale atenei |
|----------------|-------------|----------------------|
| decisamente sì | 19,7% | 29,0% |
| più sì che no | 65,2% | 57,3% |
| più no che sì | 15,2% | 12,2% |
| decisamente no | - | 1,2% |
| non rispondono | - | 0,2% |
| Totale | 100% | 100% |

Valutazione delle aule



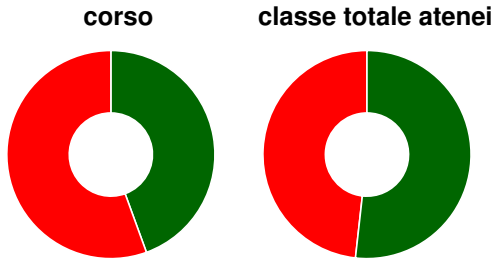
Hanno utilizzato le aule:

Valutazione (per 100 fruitori):



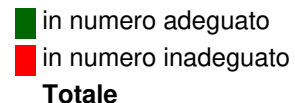
| | corso | classe totale atenei |
|---------------------------------|-------------|----------------------|
| Hanno utilizzato le aule: | 100,0% | 99,6% |
| Valutazione (per 100 fruitori): | | |
| sempre o quasi sempre adeguate | 4,5% | 19,5% |
| spesso adeguate | 48,5% | 50,0% |
| raramente adeguate | 43,9% | 27,2% |
| mai adeguate | 3,0% | 3,3% |
| Totale | 100% | 100% |

Valutazione delle postazioni informatiche



Hanno utilizzato le postazioni informatiche:

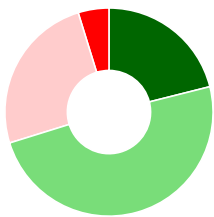
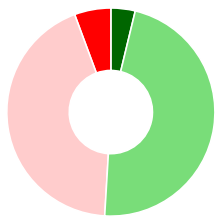
Valutazione (per 100 fruitori):



| | corso | classe totale atenei |
|--|-------------|----------------------|
| Hanno utilizzato le postazioni informatiche: | 95,5% | 78,7% |
| Valutazione (per 100 fruitori): | | |
| in numero adeguato | 44,4% | 51,8% |
| in numero inadeguato | 55,6% | 48,2% |
| Totale | 100% | 100% |

Valutazione delle attrezzature per le altre attività didattiche (laboratori, attività pratiche, ...)

corso classe totale atenei



Hanno utilizzato le attrezzature per le altre attività didattiche (laboratori, attività pratiche, ...):

| corso | classe totale atenei |
|-------|----------------------|
| 80,3% | 77,0% |

Valutazione (per 100 fruitori):

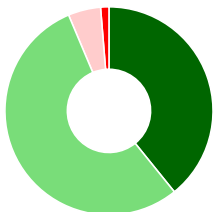
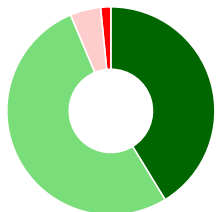
- sempre o quasi sempre adeguate
 - spesso adeguate
 - raramente adeguate
 - mai adeguate
- Totale**

| | |
|-------------|-------------|
| 3,8% | 21,1% |
| 47,2% | 49,1% |
| 43,4% | 25,0% |
| 5,7% | 4,8% |
| 100% | 100% |

Valutazione dei servizi di biblioteca (prestito/consultazione, orari di apertura, ...)

corso

classe totale atenei



Hanno utilizzato i servizi di biblioteca (prestito/consultazione, orari di apertura, ...):

| corso | classe totale atenei |
|-------|----------------------|
| 95,5% | 89,9% |

Valutazione (per 100 fruitori):

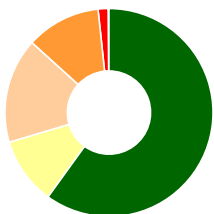
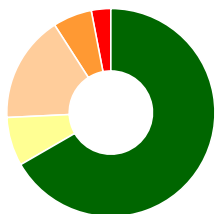
- decisamente positiva
 - abbastanza positiva
 - abbastanza negativa
 - decisamente negativa
- Totale**

| | |
|-------------|-------------|
| 41,3% | 39,2% |
| 52,4% | 54,5% |
| 4,8% | 5,1% |
| 1,6% | 1,3% |
| 100% | 100% |

Si iscriverebbero di nuovo all'università?

corso

classe totale atenei



- sì, allo stesso corso dell'Ateneo
 - sì, ma ad un altro corso dell'Ateneo
 - sì, allo stesso corso, ma in un altro Ateneo
 - sì, ma ad un altro corso e in un altro Ateneo
 - non si iscriverebbero più all'università
 - non rispondono
- Totale**

| corso | classe totale atenei |
|-------------|----------------------|
| 66,7% | 60,0% |
| 7,6% | 10,4% |
| 16,7% | 16,3% |
| 6,1% | 11,6% |
| 3,0% | 1,6% |
| - | 0,1% |
| 100% | 100% |

Condizione occupazionale

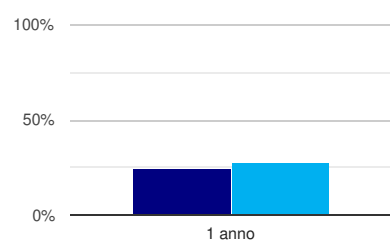
Anno di indagine: 2019
dati aggiornati ad aprile 2020

Ateneo: Università degli Studi di GENOVA - laurea di primo livello
Classe: mediazione linguistica (L-12)
Corso: teorie e tecniche della mediazione interlinguistica (L-12)

| (valori assoluti) | Laureati Intervistati | | Collettivo esaminato ^(b) |
|-----------------------------|-----------------------|----|--|
| Laureati del 2018 a 1 anno: | 75 | 61 | 49 scheda di dettaglio |

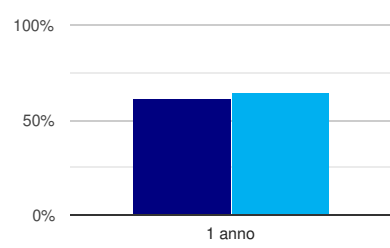
^(b) Per una migliore confrontabilità della documentazione, si riportano i dati relativi ai soli laureati che non lavoravano al momento della laurea.

Tasso di occupazione⁽¹⁾



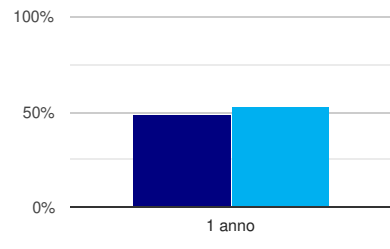
| | 1 anno |
|----------------------|--------|
| corso | 24,5% |
| classe totale atenei | 28,3% |

Laureati attualmente iscritti ad un corso di laurea magistrale⁽²⁾



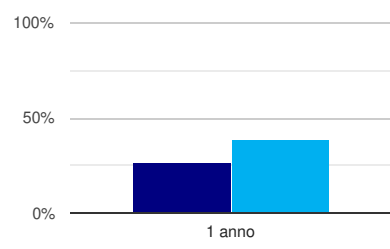
| | 1 anno |
|----------------------|--------|
| corso | 61,2% |
| classe totale atenei | 64,9% |

Laureati che non lavorano, non cercano lavoro, ma sono impegnati in un corso universitario o in un tirocinio/praticantato⁽³⁾



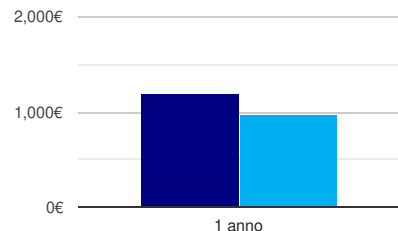
| | 1 anno |
|----------------------|--------|
| corso | 49,0% |
| classe totale atenei | 52,9% |

Occupati che, nel lavoro, utilizzano in misura elevata le competenze acquisite con la laurea



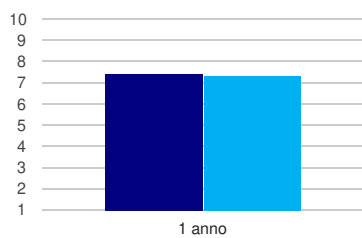
| | 1 anno |
|----------------------|--------|
| corso | 27,3% |
| classe totale atenei | 38,5% |

Retribuzione mensile netta (medie, in euro)



| | 1 anno |
|----------------------|--------|
| corso | 1.194€ |
| classe totale atenei | 969€ |

Soddisfazione per il lavoro svolto (medie, scala 1-10)



| | 1 anno |
|----------------------|--------|
| corso | 7,5 |
| classe totale atenei | 7,4 |

(1) sono considerati occupati tutti coloro che dichiarano di svolgere una qualsiasi attività, anche di formazione o non in regola, purché retribuita.

(2) sono considerati anche i laureati iscritti ad un corso a ciclo unico, al corso in Scienze della Formazione primaria, nonché ad un corso di secondo livello presso una delle Istituzioni di Alta Formazione Artistica e Musicale.

(3) sono compresi quanti risultano impegnati in dottorati di ricerca, scuole di specializzazione, master universitari e, per i laureati di primo livello, altri corsi di laurea (di qualunque tipo, compresi i corsi attivati presso una delle Istituzioni di Alta Formazione Artistica e Musicale).