



Scheda Unica Annuale - Soddisfazione per il corso di studio concluso e condizione occupazionale dei laureati

Opzioni:

I dati **non includono** i laureati di corsi equivalenti dell'ordinamento D.M. n. 509/1999.

I dati sono confrontati con il totale della **classe di laurea** del **complesso degli atenei**.

[genera PDF](#)

Soddisfazione per il corso di studio concluso dati aggiornati ad aprile 2020

Ateneo: Università degli Studi di GENOVA - laurea magistrale biennale Laureati nell'anno solare 2019 (*valori assoluti*)

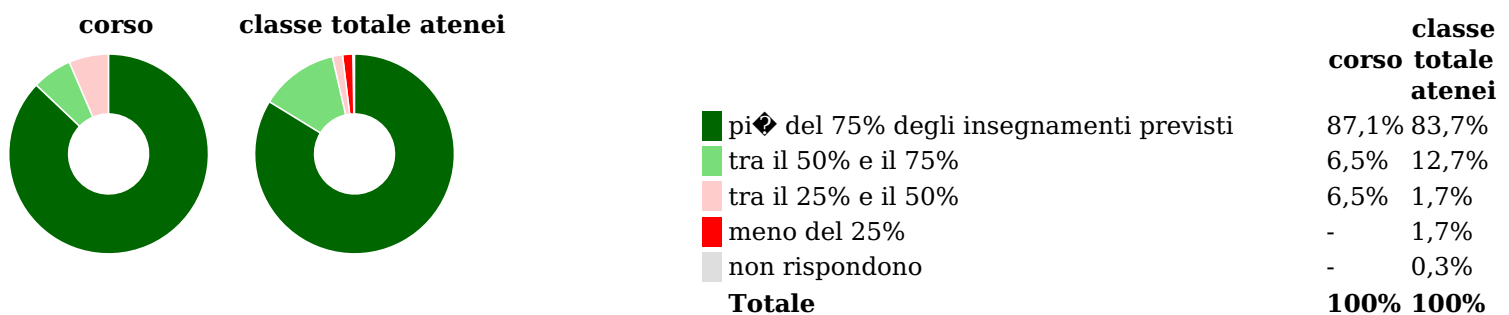
Classe: traduzione specialistica e interpretariato (LM-94) Laureati: **41**

Corso: traduzione e interpretariato (LM-94) Intervistati: **39**


Collettivo esaminato^(a): **33** [scheda di dettaglio](#)

(a) Per una migliore confrontabilità della documentazione, si riportano i dati relativi ai **solli laureati che si sono iscritti al corso di laurea in anni recenti**, cioè a partire dal 2016: 33 di cui 31 intervistati.


Hanno frequentato regolarmente

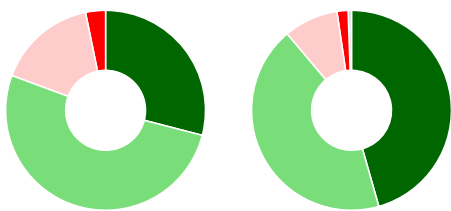


Hanno ritenuto il carico di studio degli insegnamenti adeguato alla durata del corso di studio



Hanno ritenuto l'organizzazione degli esami (appelli, orari, informazioni, prenotazioni, ...) soddisfacente



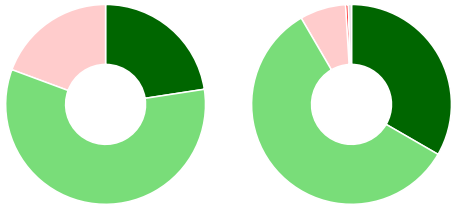


mai o quasi mai
non rispondono
Totale

3,2% 1,8%
- 0,6%
100% 100%

porti con i docenti in generale

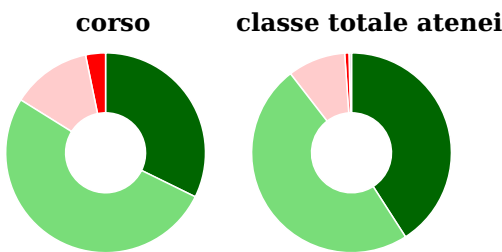
ei



decisamente s
pi s che no
pi no che s
decisamente no
non rispondono
Totale

classe
corso totale
atenei
22,6% 33,3%
58,1% 58,3%
19,4% 7,4%
- 0,4%
- 0,6%
100% 100%

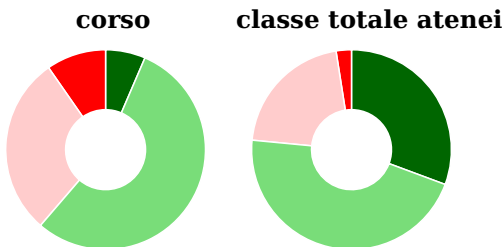
Sono complessivamente soddisfatti del corso di laurea



decisamente s
pi s che no
pi no che s
decisamente no
non rispondono
Totale

classe
corso totale
atenei
32,3% 40,9%
51,6% 48,6%
12,9% 9,4%
3,2% 0,7%
- 0,4%
100% 100%

Valutazione delle aule



Hanno utilizzato le aule:

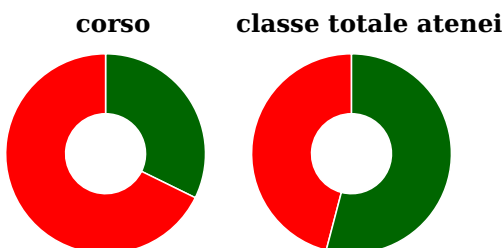
classe
corso totale
atenei
100,0% 99,7%

Valutazione (per 100 fruitori):

sempre o quasi sempre adeguate
spesso adeguate
raramente adeguate
mai adeguate
Totale

6,5% 30,7%
54,8% 45,9%
29,0% 21,0%
9,7% 2,5%
100% 100%

Valutazione delle postazioni informatiche



Hanno utilizzato le postazioni informatiche:

classe
corso totale
atenei
100,0% 94,5%

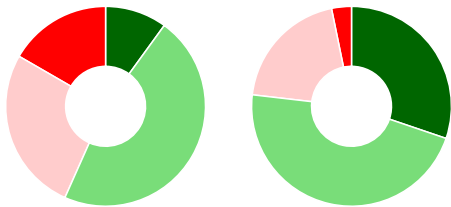
Valutazione (per 100 fruitori):

in numero adeguato
in numero inadeguato
Totale

32,3% 54,1%
67,7% 45,9%
100% 100%

Valutazione delle attrezzature per le altre attività didattiche (laboratori, attività pratiche, ...)

corso classe totale atenei



Hanno utilizzato le attrezzature per le altre attività didattiche (laboratori, attività pratiche, ...):

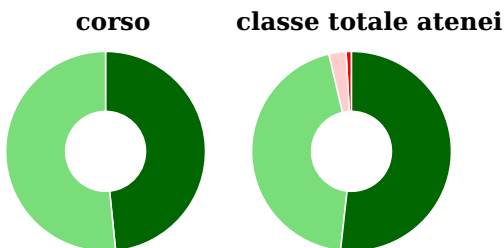
	corso	classe totale atenei
Hanno utilizzato le attrezzature per le altre attività didattiche (laboratori, attività pratiche, ...):	96,8%	89,8%

Valutazione (per 100 fruitori):

- sempre o quasi sempre adeguate
- spesso adeguate
- raramente adeguate
- mai adeguate

sempre o quasi sempre adeguate	10,0%	30,2%
spesso adeguate	46,7%	46,6%
raramente adeguate	26,7%	19,9%
mai adeguate	16,7%	3,2%
Totale	100%	100%

Valutazione dei servizi di biblioteca (prestito/consultazione, orari di apertura, ...)



Hanno utilizzato i servizi di biblioteca (prestito/consultazione, orari di apertura, ...):

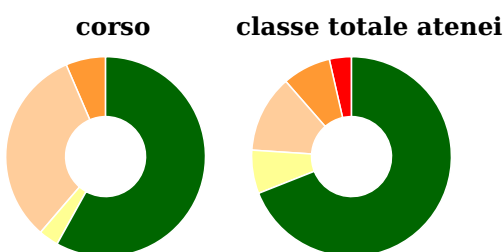
	corso	classe totale atenei
Hanno utilizzato i servizi di biblioteca (prestito/consultazione, orari di apertura, ...):	100,0%	93,9%

Valutazione (per 100 fruitori):

- decisamente positiva
- abbastanza positiva
- abbastanza negativa
- decisamente negativa

decisamente positiva	48,4%	51,8%
abbastanza positiva	51,6%	44,6%
abbastanza negativa	-	2,8%
decisamente negativa	-	0,9%
Totale	100%	100%

Si iscriverebbero di nuovo all'università?



	corso	classe totale atenei
Si iscriverebbero di nuovo all'università?		
sì, allo stesso corso dell'Ateneo	58,1%	69,0%
sì, ma ad un altro corso dell'Ateneo	3,2%	7,0%
sì, allo stesso corso, ma in un altro Ateneo	32,3%	12,5%
sì, ma ad un altro corso e in un altro Ateneo	6,5%	7,9%
non si iscriverebbero più all'università	-	3,6%
non rispondono	-	-
Totale	100%	100%

Condizione occupazionale

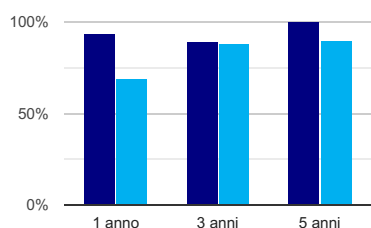
Anno di indagine: 2019
dati aggiornati ad aprile 2020

Ateneo: Università degli Studi di GENOVA - laurea magistrale biennale
Classe: traduzione specialistica e interpretariato (LM-94)
Corso: traduzione e interpretariato (LM-94)

(valori assoluti)	Laureati Intervistati		Collettivo esaminato ^(b)
Laureati del 2018 a 1 anno:	37	24	15 scheda di dettaglio
Laureati del 2016 a 3 anni:	36	23	19 scheda di dettaglio
Laureati del 2014 a 5 anni:	54	27	16 scheda di dettaglio

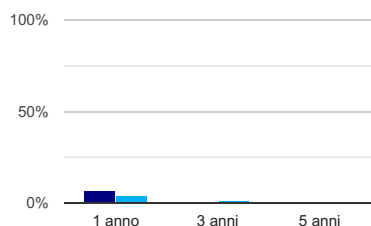
(b) Per una migliore confrontabilità della documentazione, si riportano i dati relativi ai **solli laureati che non lavoravano al momento della laurea.**

Tasso di occupazione⁽¹⁾



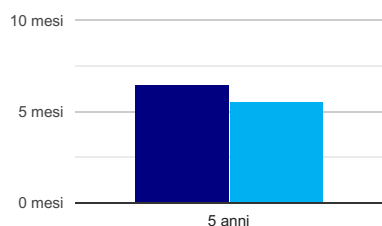
	1 anno	3 anni	5 anni
corso	93,3%	89,5%	100,0%
classe totale atenei	69,1%	87,6%	89,7%

Laureati che non lavorano, non cercano lavoro, ma sono impegnati in un corso universitario o in un tirocinio/praticantato⁽²⁾



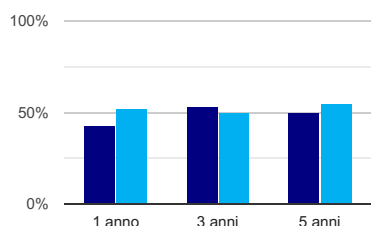
	1 anno	3 anni	5 anni
corso	6,7%	-	-
classe totale atenei	4,5%	1,0%	0,3%

Tempi di ingresso nel mercato del lavoro, dall'inizio della ricerca al reperimento del primo lavoro (medie, in mesi)



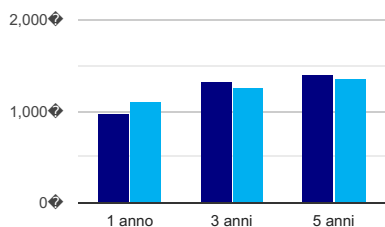
	1 anno	3 anni	5 anni
corso			6,4 mesi
classe totale atenei			5,6 mesi

Occupati che, nel lavoro, utilizzano in misura elevata le competenze acquisite con la laurea



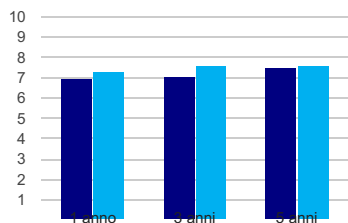
	1 anno	3 anni	5 anni
corso	42,9%	52,9%	50,0%
classe totale atenei	51,6%	49,7%	54,9%

Retribuzione mensile netta (medie, in euro)



	1 anno	3 anni	5 anni
corso	970	1.333	1.391
classe totale atenei	1.101	1.257	1.368

Soddisfazione per il lavoro svolto (medie, scala 1-10)



	1 anno	3 anni	5 anni
corso	7,0	7,1	7,5
classe totale atenei	7,3	7,6	7,6

(1) sono considerati occupati tutti coloro che dichiarano di svolgere una qualsiasi attività, anche di formazione o non in regola, purché retribuita.

(2) sono compresi quanti risultano impegnati in dottorati di ricerca, scuole di specializzazione, master universitari e, per i laureati di primo livello, altri corsi di laurea (di qualunque tipo, compresi i corsi attivati presso una delle Istituzioni di Alta Formazione Artistica e Musicale).