

## Traduzione e interpretariato (LM-94) Università degli Studi di GENOVA

### Scheda Unica Annuale - Soddisfazione per il corso di studio concluso e condizione occupazionale dei laureati

**Opzioni:**

I dati **non includono** i laureati di corsi equivalenti dell'ordinamento D.M. n. 509/1999.  
 I dati sono confrontati con il totale della **classe di laurea** del **complesso degli atenei**.

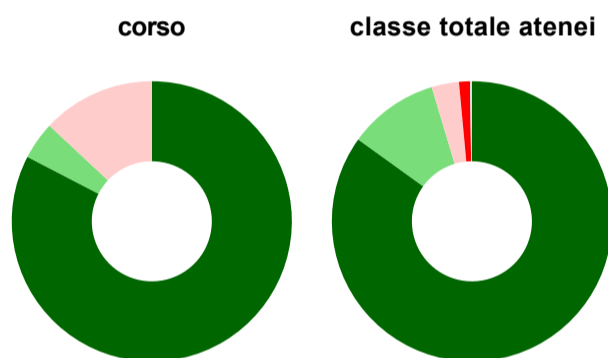
### Soddisfazione per il corso di studio concluso

dati aggiornati ad aprile 2023

Ateneo: **Università degli Studi di GENOVA - laurea magistrale biennale**  
 Classe: **traduzione specialistica e interpretariato (LM-94)**  
 Corso: **traduzione e interpretariato (LM-94)**

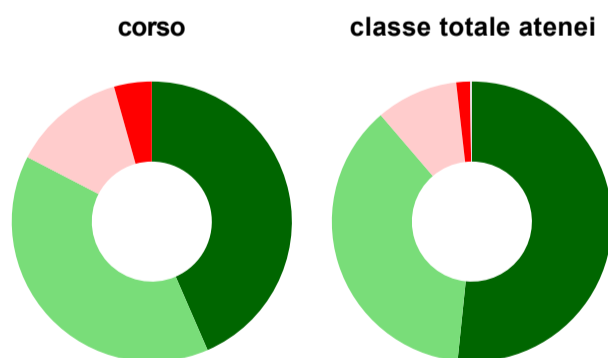
Laureati nell'anno solare 2022 (*valori assoluti*)  
 Laureati: **23**  
 Intervistati: **23**

#### Hanno frequentato regolarmente



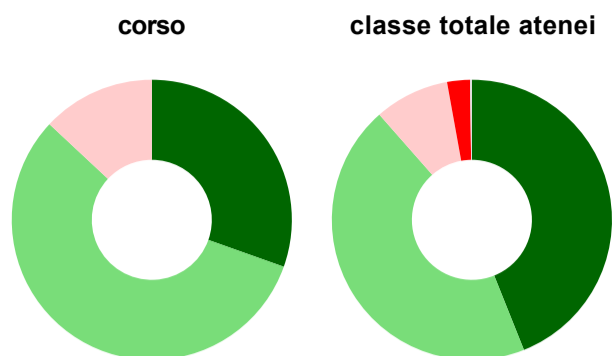
	corso	classe totale atenei
■ più del 75% degli insegnamenti previsti	82,6%	84,9%
■ tra il 50% e il 75%	4,3%	10,4%
■ tra il 25% e il 50%	13,0%	3,2%
■ meno del 25%	-	1,3%
■ non rispondono	-	0,2%
<b>Totale</b>	<b>100%</b>	<b>100%</b>

#### Hanno ritenuto il carico di studio degli insegnamenti adeguato alla durata del corso di studio



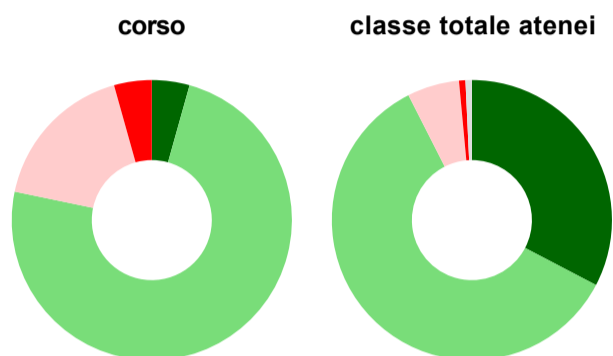
	corso	classe totale atenei
■ decisamente sì	43,5%	51,6%
■ più sì che no	39,1%	37,1%
■ più no che sì	13,0%	9,5%
■ decisamente no	4,3%	1,6%
■ non rispondono	-	0,2%
<b>Totale</b>	<b>100%</b>	<b>100%</b>

### Hanno ritenuto l'organizzazione degli esami (appelli, orari, informazioni, prenotazioni, ...) soddisfacente



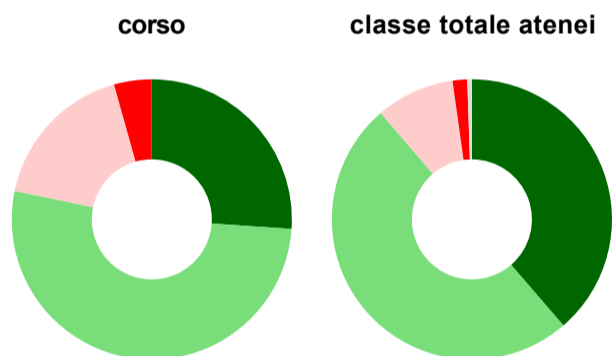
	corso	classe totale atenei
sempre o quasi sempre	30,4%	43,9%
per più della metà degli esami	56,5%	44,6%
per meno della metà degli esami	13,0%	8,6%
mai o quasi mai	-	2,6%
non rispondono	-	0,2%
<b>Totale</b>	<b>100%</b>	<b>100%</b>

### Sono soddisfatti dei rapporti con i docenti in generale



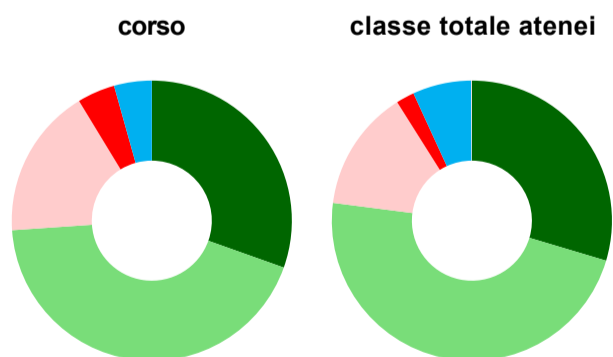
	corso	classe totale atenei
decisamente sì	4,3%	32,7%
più sì che no	73,9%	59,9%
più no che sì	17,4%	6,0%
decisamente no	4,3%	0,7%
non rispondono	-	0,7%
<b>Totale</b>	<b>100%</b>	<b>100%</b>

### Sono complessivamente soddisfatti del corso di laurea



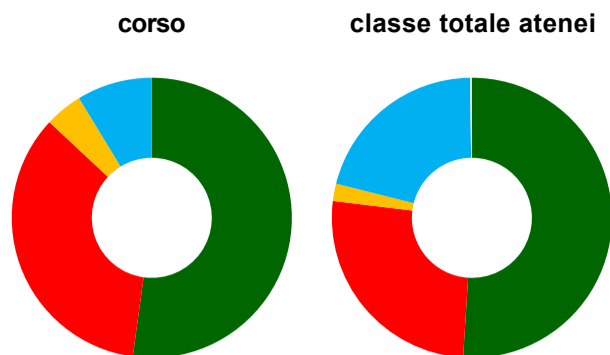
	corso	classe totale atenei
decisamente sì	26,1%	38,7%
più sì che no	52,2%	50,1%
più no che sì	17,4%	9,1%
decisamente no	4,3%	1,7%
non rispondono	-	0,5%
<b>Totale</b>	<b>100%</b>	<b>100%</b>

### Valutazione delle aule



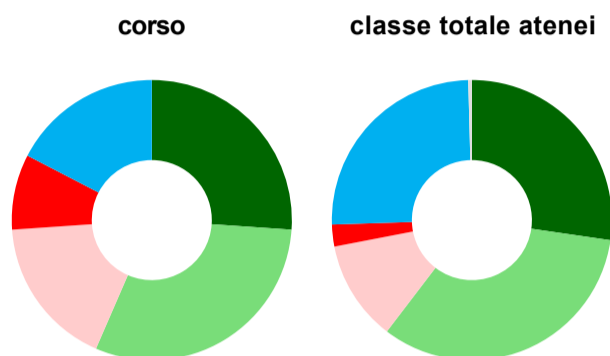
	corso	classe totale atenei
sempre o quasi sempre adeguate	30,4%	29,6%
spesso adeguate	43,5%	47,4%
raramente adeguate	17,4%	14,0%
mai adeguate	4,3%	2,1%
non ne hanno utilizzate	4,3%	6,7%
non rispondono	-	0,1%
<b>Totale</b>	<b>100%</b>	<b>100%</b>

### Valutazione delle postazioni informatiche



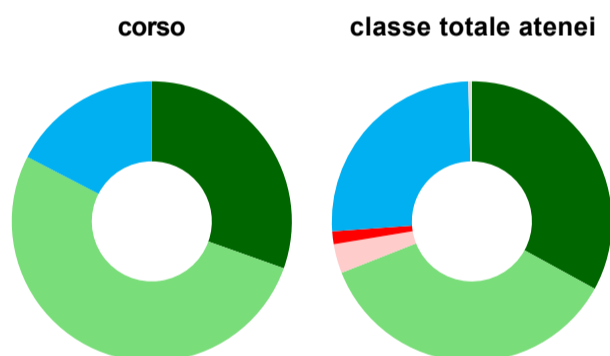
	corso	classe totale atenei
erano presenti e in numero adeguato	52,2%	51,0%
erano presenti, ma in numero non adeguato	34,8%	25,9%
non erano presenti	4,3%	2,0%
non ne hanno utilizzate	8,7%	20,9%
non rispondono	-	0,2%
<b>Totale</b>	<b>100%</b>	<b>100%</b>

### Valutazione delle attrezzature per le altre attività didattiche (laboratori, attività pratiche, ...)



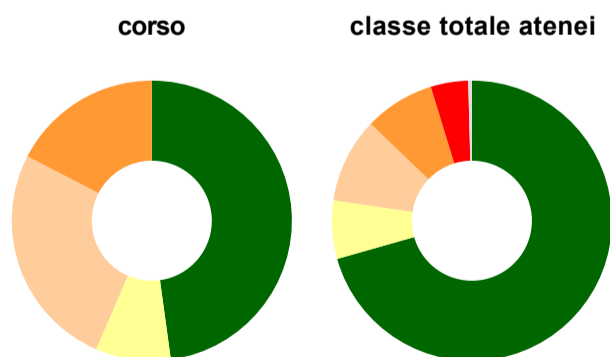
	corso	classe totale atenei
sempre o quasi sempre adeguate	26,1%	27,3%
spesso adeguate	30,4%	33,1%
raramente adeguate	17,4%	11,6%
mai adeguate	8,7%	2,5%
non ne hanno utilizzate	17,4%	25,1%
non rispondono	-	0,4%
<b>Totale</b>	<b>100%</b>	<b>100%</b>

### Valutazione dei servizi di biblioteca (prestito/consultazione, orari di apertura, ...)



	corso	classe totale atenei
decisamente positiva	30,4%	33,0%
abbastanza positiva	52,2%	36,0%
abbastanza negativa	-	3,4%
decisamente negativa	-	1,5%
non ne hanno utilizzate	17,4%	25,7%
non rispondono	-	0,4%
<b>Totale</b>	<b>100%</b>	<b>100%</b>

### Si iscriverebbero di nuovo all'università?



	corso	classe totale atenei
sì, allo stesso corso dell'Ateneo	47,8%	70,6%
sì, ma ad un altro corso dell'Ateneo	8,7%	6,7%
sì, allo stesso corso, ma in un altro Ateneo	26,1%	9,8%
sì, ma ad un altro corso e in un altro Ateneo	17,4%	8,1%
non si iscriverebbero più all'università	-	4,3%
non rispondono	-	0,4%
<b>Totale</b>	<b>100%</b>	<b>100%</b>

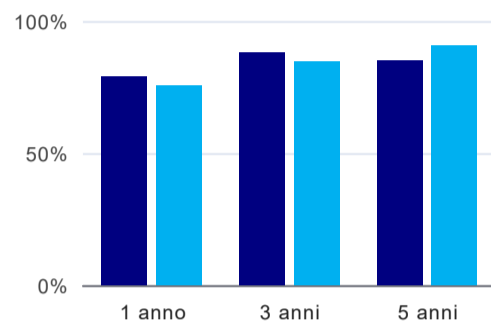
# Condizione occupazionale

Anno di indagine: **2022**  
dati aggiornati ad aprile 2023

Ateneo: **Università degli Studi di GENOVA - laurea magistrale biennale**  
Classe: **traduzione specialistica e interpretariato (LM-94)**  
Corso: **traduzione e interpretariato (LM-94)**

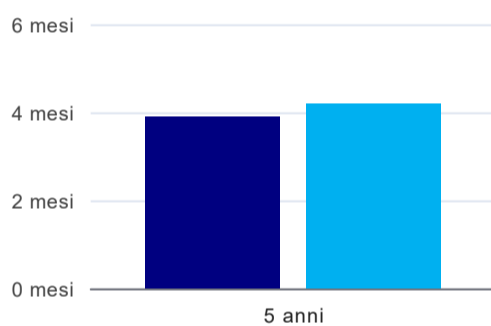
(valori assoluti)	Laureati	Intervistati	
Laureati del 2021 a 1 anno:	32	19	<a href="#">scheda di dettaglio</a>
Laureati del 2019 a 3 anni:	41	25	<a href="#">scheda di dettaglio</a>
Laureati del 2017 a 5 anni:	40	20	<a href="#">scheda di dettaglio</a>

## Tasso di occupazione



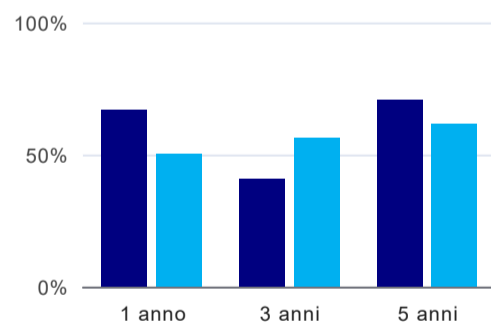
	1 anno	3 anni	5 anni
corso	78,9%	88,0%	85,0%
classe totale atenei	75,6%	84,5%	90,6%

## Tempi di ingresso nel mercato del lavoro, dall'inizio della ricerca al reperimento del primo lavoro (medie, in mesi)<sup>(1)</sup>



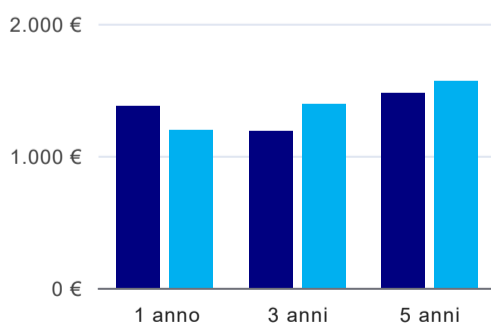
	1 anno	3 anni	5 anni
corso			3,9 mesi
classe totale atenei			4,2 mesi

## Occupati che, nel lavoro, utilizzano in misura elevata le competenze acquisite con la laurea<sup>(1)</sup>



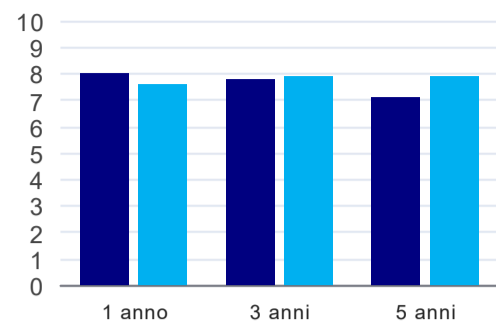
	1 anno	3 anni	5 anni
corso	66,7%	40,9%	70,6%
classe totale atenei	50,1%	56,3%	61,5%

## Retribuzione mensile netta (medie, in euro)<sup>(1)</sup>



	1 anno	3 anni	5 anni
corso	1.376€	1.185€	1.476€
classe totale atenei	1.196€	1.390€	1.563€

### Soddisfazione per il lavoro svolto (medie, scala 1-10)<sup>(1)</sup>



	1 anno	3 anni	5 anni
corso	8,0	7,8	7,1
classe totale atenei	7,6	7,9	7,9

<sup>(1)</sup> A partire dall'indagine 2022 l'indicatore è calcolato su tutti coloro che dichiarano di svolgere un'attività, anche di formazione, purché retribuita. Per le indagini precedenti, invece, è calcolato sui soli laureati che dichiarano di svolgere un'attività lavorativa retribuita, purché non si tratti di un'attività di formazione post-laurea. È pertanto necessario prestare molta cautela nel confronto dei risultati ottenuti in anni di rilevazione differenti.