

## Teorie e tecniche della mediazione interlinguistica (L-12) Università degli Studi di GENOVA

### Scheda Unica Annuale - Soddisfazione per il corso di studio concluso e condizione occupazionale dei laureati

**Opzioni:**

I dati **includono** i laureati di [corsi equivalenti dell'ordinamento D.M. n. 509/1999](#).

I dati sono confrontati con il totale della **classe di laurea del complesso degli atenei**.

### Soddisfazione per il corso di studio concluso

dati aggiornati ad aprile 2021

Ateneo: **Università degli Studi di GENOVA - laurea di primo livello**

Classe: **mediazione linguistica (L-12)**

Corso: **teorie e tecniche della mediazione interlinguistica (L-12)**

Laureati nell'anno solare 2020 (*valori assoluti*)

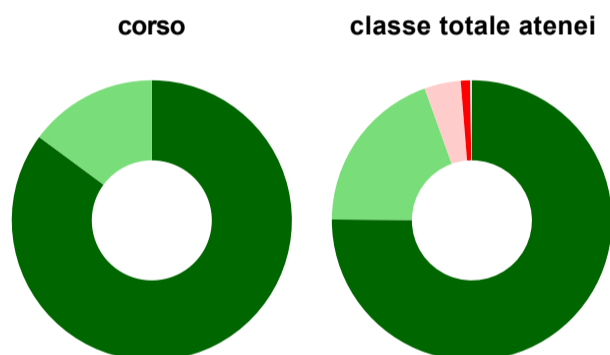
Laureati: **80**

Intervistati: **79**

Collettivo esaminato<sup>(a)</sup>: **75** [scheda di dettaglio](#)

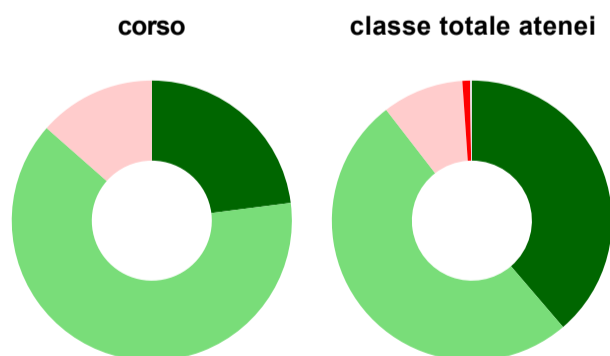
(a) Per una migliore confrontabilità della documentazione, si riportano i dati relativi ai **solli laureati che si sono iscritti al corso di laurea in anni recenti**, cioè a partire dal 2016: 75 di cui 74 intervistati.

#### Hanno frequentato regolarmente



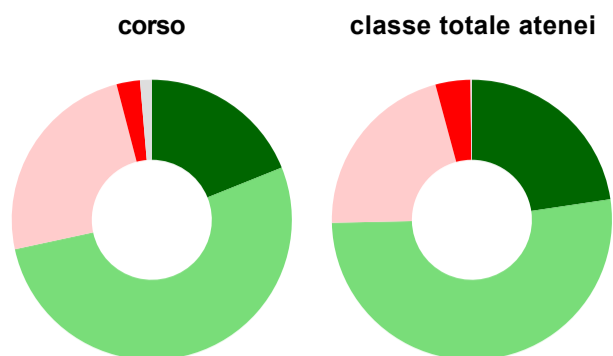
	corso	classe totale atenei
più del 75% degli insegnamenti previsti	85,1%	75,1%
tra il 50% e il 75%	14,9%	19,4%
tra il 25% e il 50%	-	4,2%
meno del 25%	-	1,1%
non rispondono	-	0,2%
<b>Totale</b>	<b>100%</b>	<b>100%</b>

#### Hanno ritenuto il carico di studio degli insegnamenti adeguato alla durata del corso di studio



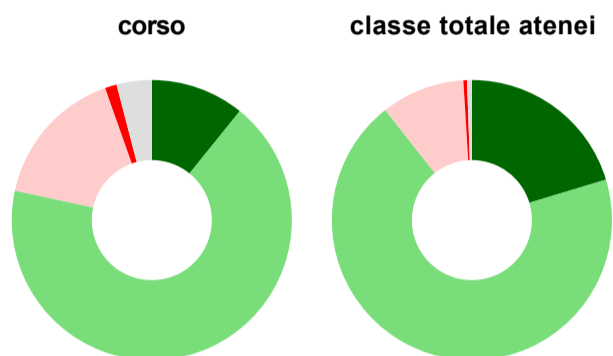
	corso	classe totale atenei
decisamente sì	23,0%	38,7%
più sì che no	63,5%	50,8%
più no che sì	13,5%	9,4%
decisamente no	-	0,9%
non rispondono	-	0,2%
<b>Totale</b>	<b>100%</b>	<b>100%</b>

### Hanno ritenuto l'organizzazione degli esami (appelli, orari, informazioni, prenotazioni, ...) soddisfacente



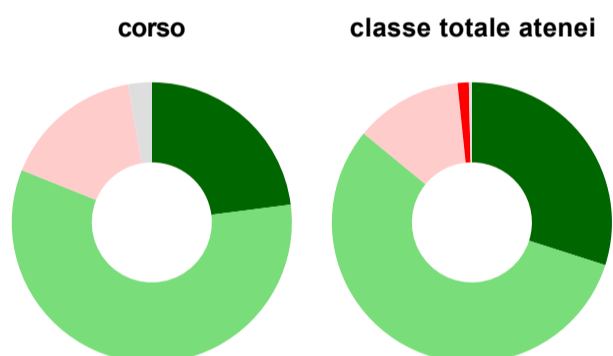
	corso	classe totale atenei
sempre o quasi sempre	18,9%	22,7%
per più della metà degli esami	52,7%	52,0%
per meno della metà degli esami	24,3%	21,1%
mai o quasi mai	2,7%	4,0%
non rispondono	1,4%	0,2%
<b>Totale</b>	<b>100%</b>	<b>100%</b>

### Sono soddisfatti dei rapporti con i docenti in generale



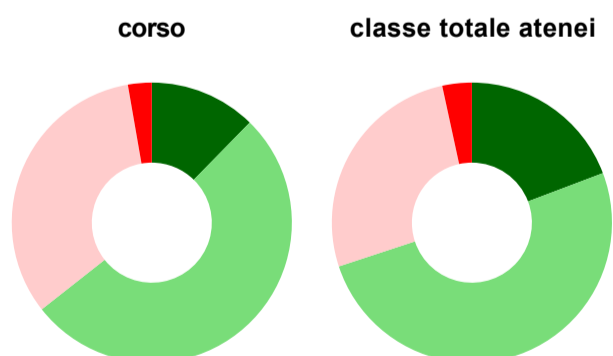
	corso	classe totale atenei
decisamente sì	10,8%	20,3%
più sì che no	67,6%	69,0%
più no che sì	16,2%	9,6%
decisamente no	1,4%	0,4%
non rispondono	4,1%	0,6%
<b>Totale</b>	<b>100%</b>	<b>100%</b>

### Sono complessivamente soddisfatti del corso di laurea



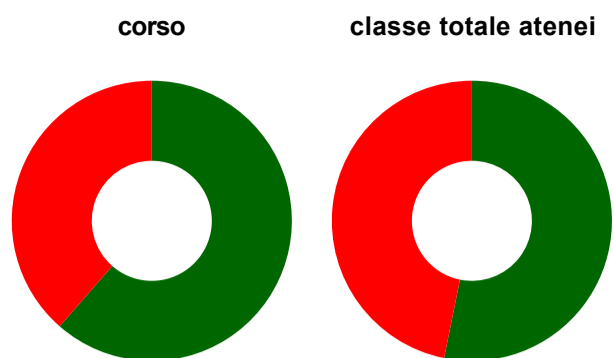
	corso	classe totale atenei
decisamente sì	23,0%	29,9%
più sì che no	58,1%	56,0%
più no che sì	16,2%	12,4%
decisamente no	-	1,3%
non rispondono	2,7%	0,3%
<b>Totale</b>	<b>100%</b>	<b>100%</b>

### Valutazione delle aule



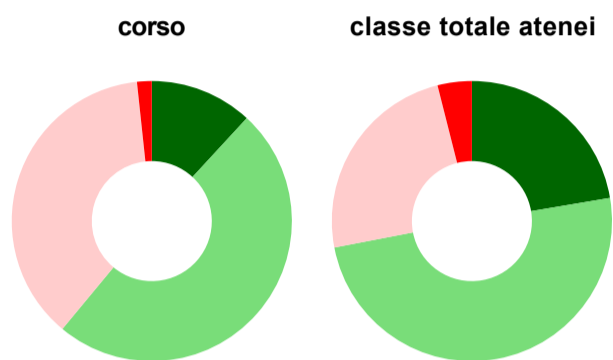
	corso	classe totale atenei
<b>Hanno utilizzato le aule:</b>	<b>98,6%</b>	<b>99,5%</b>
<b>Valutazione (per 100 fruitori):</b>		
sempre o quasi sempre adeguate	12,3%	19,2%
spesso adeguate	52,1%	50,7%
raramente adeguate	32,9%	26,7%
mai adeguate	2,7%	3,4%
<b>Totale</b>	<b>100%</b>	<b>100%</b>

## Valutazione delle postazioni informatiche



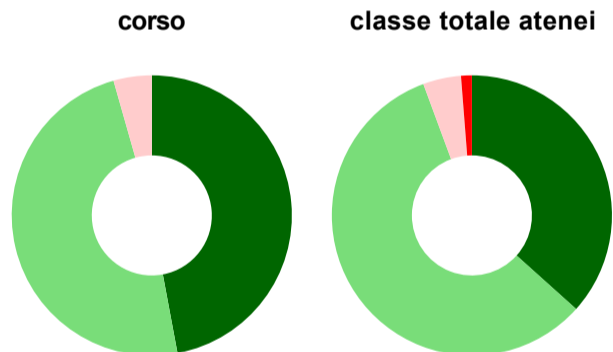
	corso	classe totale atenei
<b>Hanno utilizzato le postazioni informatiche:</b>	<b>94,6%</b>	<b>77,9%</b>
<b>Valutazione (per 100 fruitori):</b>		
in numero adeguato	61,4%	53,2%
in numero inadeguato	38,6%	46,8%
<b>Totale</b>	<b>100%</b>	<b>100%</b>

## Valutazione delle attrezzature per le altre attività didattiche (laboratori, attività pratiche, ...)



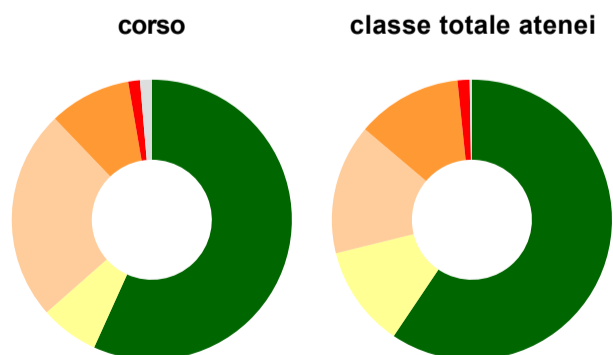
	corso	classe totale atenei
<b>Hanno utilizzato le attrezzature per le altre attività didattiche (laboratori, attività pratiche, ...):</b>	<b>79,7%</b>	<b>74,0%</b>
<b>Valutazione (per 100 fruitori):</b>		
sempre o quasi sempre adeguate	11,9%	22,4%
spesso adeguate	49,2%	49,6%
raramente adeguate	37,3%	24,1%
mai adeguate	1,7%	3,9%
<b>Totale</b>	<b>100%</b>	<b>100%</b>

## Valutazione dei servizi di biblioteca (prestito/consultazione, orari di apertura, ...)



	corso	classe totale atenei
<b>Hanno utilizzato i servizi di biblioteca (prestito/consultazione, orari di apertura, ...):</b>	<b>91,9%</b>	<b>87,6%</b>
<b>Valutazione (per 100 fruitori):</b>		
decisamente positiva	47,1%	36,6%
abbastanza positiva	48,5%	57,7%
abbastanza negativa	4,4%	4,4%
decisamente negativa	-	1,2%
<b>Totale</b>	<b>100%</b>	<b>100%</b>

## Si iscriverebbero di nuovo all'università?



	corso	classe totale atenei
sì, allo stesso corso dell'Ateneo	56,8%	59,4%
sì, ma ad un altro corso dell'Ateneo	6,8%	11,7%
sì, allo stesso corso, ma in un altro Ateneo	24,3%	15,0%
sì, ma ad un altro corso e in un altro Ateneo	9,5%	12,2%
non si iscriverebbero più all'università	1,4%	1,4%
non rispondono	1,4%	0,3%
<b>Totale</b>	<b>100%</b>	<b>100%</b>

# Condizione occupazionale

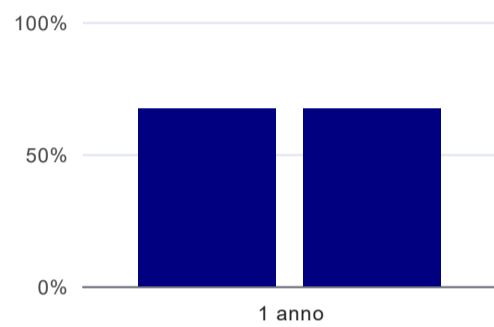
Anno di indagine: **2020**  
dati aggiornati ad aprile 2021

Ateneo: **Università degli Studi di GENOVA - laurea di primo livello**  
Classe: **mediazione linguistica (L-12)**  
Corso: **teorie e tecniche della mediazione interlinguistica (L-12)**

(valori assoluti)	Laureati	Intervistati	Collettivo esaminato <sup>(b)</sup>
Laureati del 2019 a 1 anno:	76	63	52 <a href="#">scheda di dettaglio</a>

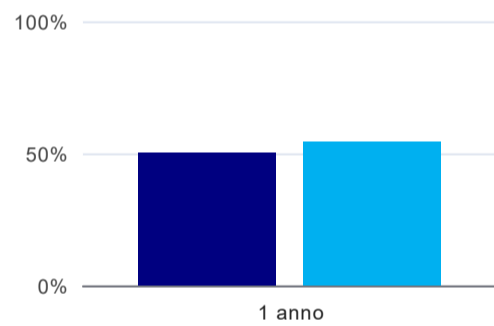
<sup>(b)</sup> Per una migliore confrontabilità della documentazione, si riportano i dati relativi ai **solli laureati che non lavoravano al momento della laurea**.

## Laureati attualmente iscritti a un corso di laurea di secondo livello<sup>(1)</sup>



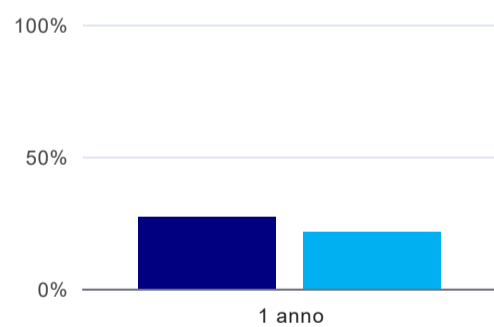
	1 anno
corso	67,3%
classe totale atenei	67,3%

## Laureati che non lavorano, non cercano lavoro, ma sono impegnati in un corso universitario o in un tirocinio/praticantato<sup>(2)</sup>



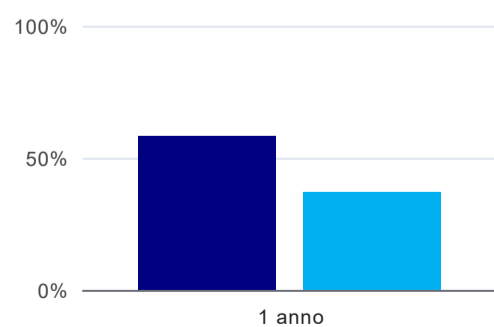
	1 anno
corso	50,0%
classe totale atenei	54,2%

## Tasso di occupazione



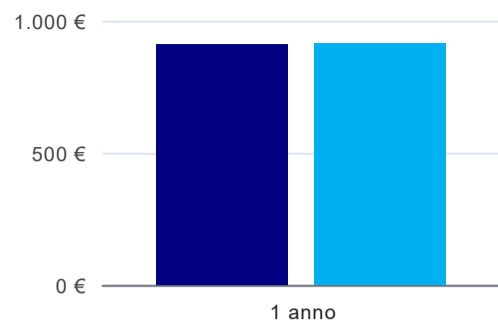
	1 anno
corso	26,9%
classe totale atenei	21,3%

## Occupati che, nel lavoro, utilizzano in misura elevata le competenze acquisite con la laurea<sup>(3)</sup>



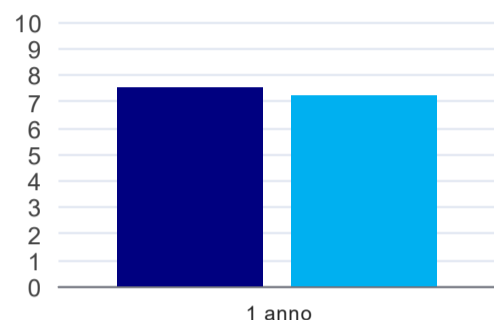
	1 anno
corso	58,3%
classe totale atenei	36,9%

### Retribuzione mensile netta (medie, in euro)<sup>(3)</sup>



	1 anno
corso	912€
classe totale atenei	915€

### Soddisfazione per il lavoro svolto (medie, scala 1-10)<sup>(3)</sup>



	1 anno
corso	7,5
classe totale atenei	7,2

(1) sono considerati anche i laureati iscritti a un corso a ciclo unico, nonché a un corso di secondo livello presso una delle Istituzioni di Alta Formazione Artistica e Musicale.

(2) sono compresi quanti risultano impegnati in dottorati di ricerca, scuole di specializzazione, master universitari e, per i laureati di primo livello, altri corsi di laurea (di qualunque tipo, compresi i corsi attivati presso una delle Istituzioni di Alta Formazione Artistica e Musicale).

(3) A partire dall'indagine 2022 l'indicatore è calcolato su tutti coloro che dichiarano di svolgere un'attività, anche di formazione, purché retribuita. Per le indagini precedenti, invece, è calcolato sui soli laureati che dichiarano di svolgere un'attività lavorativa retribuita, purché non si tratti di un'attività di formazione post-laurea. È pertanto necessario prestare molta cautela nel confronto dei risultati ottenuti in anni di rilevazione differenti.

#### Elenco dei corsi aggregati

##### teorie e tecniche della mediazione interlinguistica (L-12)

classe di laurea: mediazione linguistica (L-12)

ordinamento D.M. n. 509/1999 - codizione OFF.F 0100106201200001

sedi: GENOVA - attivo dal 2009 al 2019

[scheda SUA](#)

##### teorie e tecniche della mediazione interlinguistica - già traduttori e interpreti (3)

classe di laurea: scienze della mediazione linguistica (3)

ordinamento D.M. n. 509/1999 - codizione OFF.F 0100104021100003

sedi: GENOVA - attivo dal 2001 al 2008

[scheda SUA](#)