

Lingue e letterature moderne per i servizi culturali (LM-37,LM-38) Università degli Studi di GENOVA

Scheda Unica Annuale - Soddisfazione per il corso di studio concluso e condizione occupazionale dei laureati

Opzioni:

I dati **non includono** i laureati di corsi equivalenti dell'ordinamento D.M. n. 509/1999.
 I dati sono confrontati con il totale della **classe di laurea del complesso degli atenei**.

Soddisfazione per il corso di studio concluso

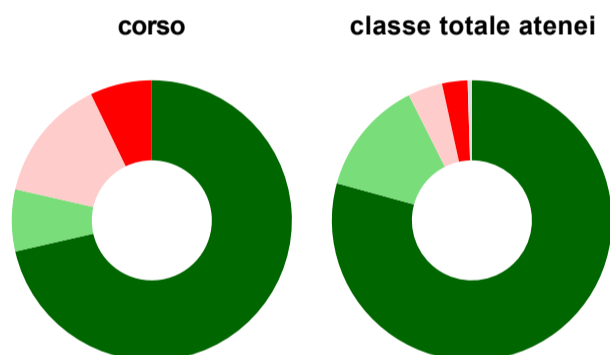
dati aggiornati ad aprile 2019

Ateneo: **Università degli Studi di GENOVA - laurea magistrale biennale**
 Classe: corso interclasse
lingue e letterature moderne europee e americane (LM-37)
 Corso: **lingue e letterature moderne per i servizi culturali (LM-37,LM-38)**

Laureati nell'anno solare 2018 (*valori assoluti*)
 Laureati: **19**
 Intervistati: **17**
 Collettivo esaminato^(a): **16**

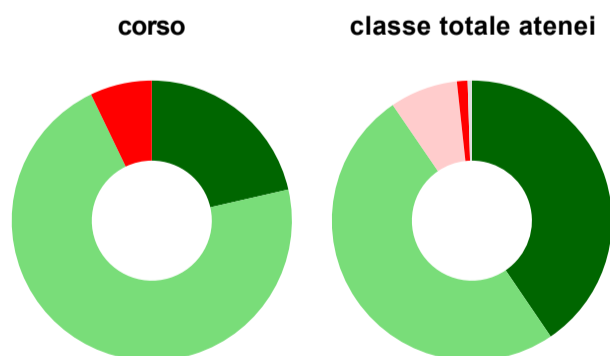
(a) Per una migliore confrontabilità della documentazione, si riportano i dati relativi ai **soli laureati che si sono iscritti al corso di laurea in anni recenti**, cioè a partire dal 2015: 16 di cui 14 intervistati.

Hanno frequentato regolarmente



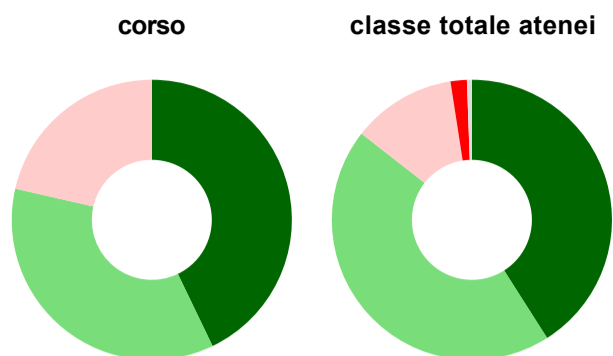
	corso	classe totale atenei
più del 75% degli insegnamenti previsti	71,4%	79,3%
tra il 50% e il 75%	7,1%	13,3%
tra il 25% e il 50%	14,3%	4,0%
meno del 25%	7,1%	2,9%
non rispondono	-	0,5%
Totale	100%	100%

Hanno ritenuto il carico di studio degli insegnamenti adeguato alla durata del corso di studio



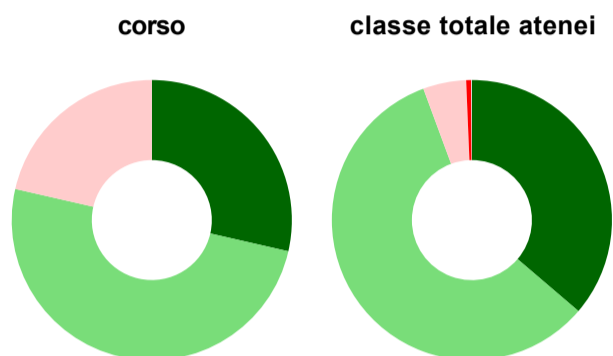
	corso	classe totale atenei
decisamente sì	21,4%	40,5%
più sì che no	71,4%	50,0%
più no che sì	-	7,8%
decisamente no	7,1%	1,2%
non rispondono	-	0,5%
Totale	100%	100%

Hanno ritenuto l'organizzazione degli esami (appelli, orari, informazioni, prenotazioni, ...) soddisfacente



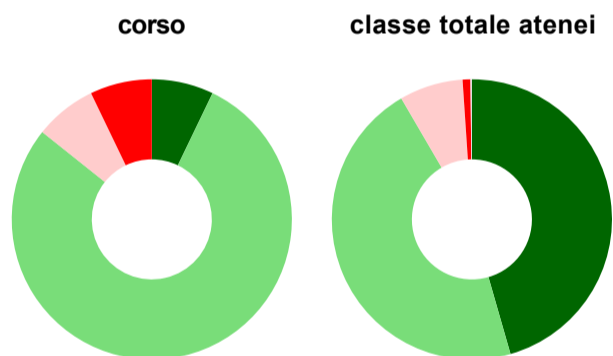
	corso	classe totale atenei
sempre o quasi sempre	42,9%	41,0%
per più della metà degli esami	35,7%	44,6%
per meno della metà degli esami	21,4%	12,0%
mai o quasi mai	-	1,9%
non rispondono	-	0,6%
Totale	100%	100%

Sono soddisfatti dei rapporti con i docenti in generale



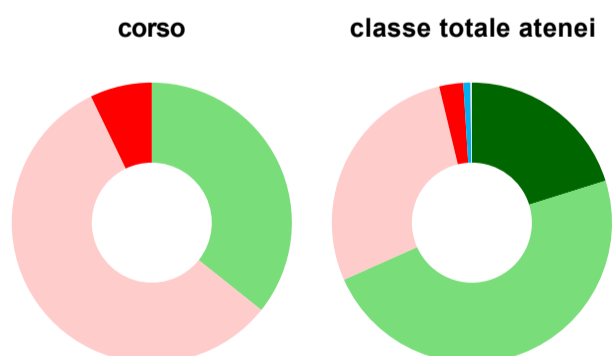
	corso	classe totale atenei
decisamente sì	28,6%	36,2%
più sì che no	50,0%	58,1%
più no che sì	21,4%	5,0%
decisamente no	-	0,6%
non rispondono	-	0,1%
Totale	100%	100%

Sono complessivamente soddisfatti del corso di laurea



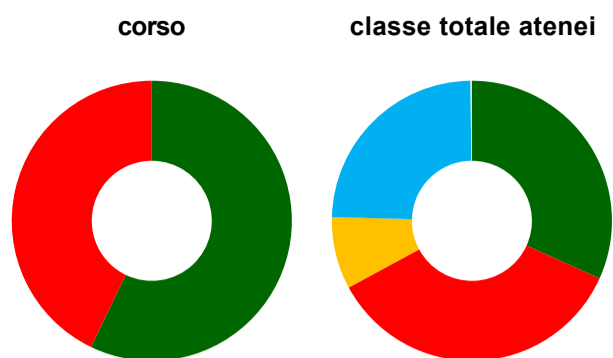
	corso	classe totale atenei
decisamente sì	7,1%	45,6%
più sì che no	78,6%	46,0%
più no che sì	7,1%	7,3%
decisamente no	7,1%	0,9%
non rispondono	-	0,2%
Totale	100%	100%

Valutazione delle aule



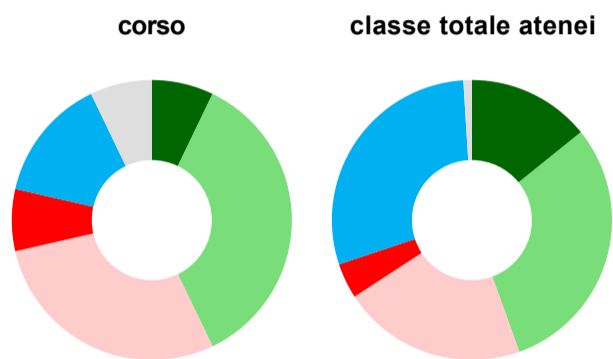
	corso	classe totale atenei
sempre o quasi sempre adeguate	-	20,2%
spesso adeguate	35,7%	48,2%
raramente adeguate	57,1%	27,9%
mai adeguate	7,1%	2,8%
non ne hanno utilizzate	-	0,8%
non rispondono	-	0,2%
Totale	100%	100%

Valutazione delle postazioni informatiche



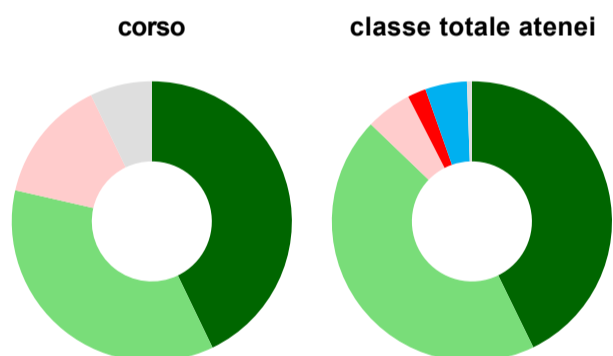
	corso	classe totale atenei
erano presenti e in numero adeguato	57,1%	31,8%
erano presenti, ma in numero non adeguato	42,9%	35,3%
non erano presenti	-	8,3%
non ne hanno utilizzate	-	24,4%
non rispondono	-	0,2%
Totale	100%	100%

Valutazione delle attrezzature per le altre attività didattiche (laboratori, attività pratiche, ...)



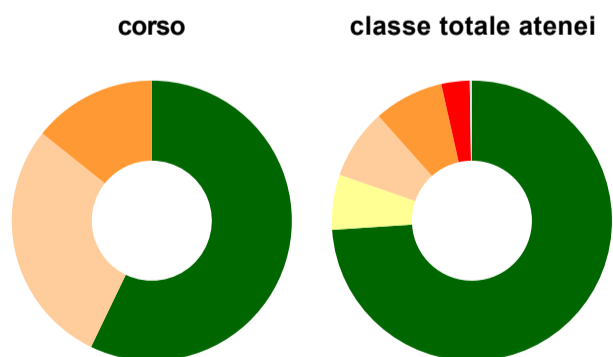
	corso	classe totale atenei
sempre o quasi sempre adeguate	7,1%	14,2%
spesso adeguate	35,7%	30,3%
raramente adeguate	28,6%	21,3%
mai adeguate	7,1%	4,1%
non ne hanno utilizzate	14,3%	29,1%
non rispondono	7,1%	1,0%
Totale	100%	100%

Valutazione dei servizi di biblioteca (prestito/consultazione, orari di apertura, ...)



	corso	classe totale atenei
decisamente positiva	42,9%	42,8%
abbastanza positiva	35,7%	44,4%
abbastanza negativa	14,3%	5,3%
decisamente negativa	-	2,1%
non ne hanno utilizzate	-	4,8%
non rispondono	7,1%	0,6%
Totale	100%	100%

Si iscriverebbero di nuovo all'università?



	corso	classe totale atenei
sì, allo stesso corso dell'Ateneo	57,1%	74,0%
sì, ma ad un altro corso dell'Ateneo	-	6,4%
sì, allo stesso corso, ma in un altro Ateneo	28,6%	8,1%
sì, ma ad un altro corso e in un altro Ateneo	14,3%	8,1%
non si iscriverebbero più all'università	-	3,3%
non rispondono	-	0,2%
Totale	100%	100%

Condizione occupazionale

Anno di indagine: **2018**
dati aggiornati ad aprile 2019

Ateneo: **Università degli Studi di GENOVA - laurea magistrale biennale**

Classe: corso interclasse

lingue e letterature moderne europee e americane (LM-37)

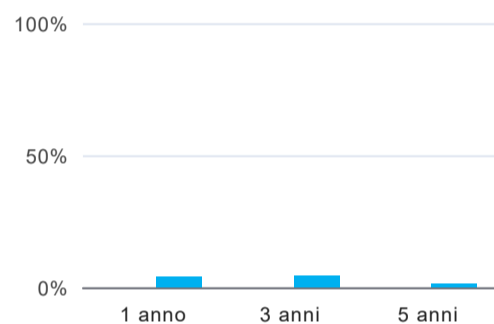
Corso: **lingue e letterature moderne per i servizi culturali (LM-37,LM-38)**

(valori assoluti)	Laureati	Intervistati	Collettivo esaminato ^(b)	
Laureati del 2017 a 1 anno:	20	17	10	scheda di dettaglio
Laureati del 2015 a 3 anni:	12	7	6	scheda di dettaglio
Laureati del 2013 a 5 anni:	1	0	*	

(b) Per una migliore confrontabilità della documentazione, si riportano i dati relativi ai **solli laureati che non lavoravano al momento della laurea**.

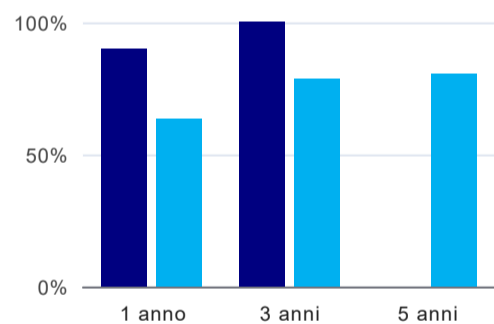
* I dati non sono resi disponibili per collettivi inferiori a 5 unità.

Laureati che non lavorano, non cercano lavoro, ma sono impegnati in un corso universitario o in un tirocinio/praticantato⁽¹⁾



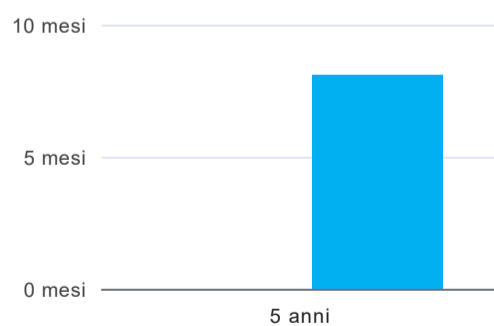
	1 anno	3 anni	5 anni
corso	-	-	-
classe totale atenei	3,9%	4,4%	1,3%

Tasso di occupazione



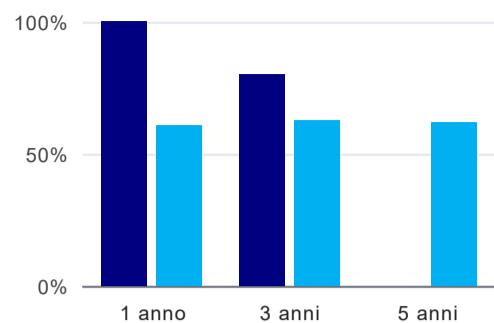
	1 anno	3 anni	5 anni
corso	90,0%	100,0%	
classe totale atenei	63,4%	78,5%	80,4%

Tempi di ingresso nel mercato del lavoro, dall'inizio della ricerca al reperimento del primo lavoro (medie, in mesi)⁽²⁾



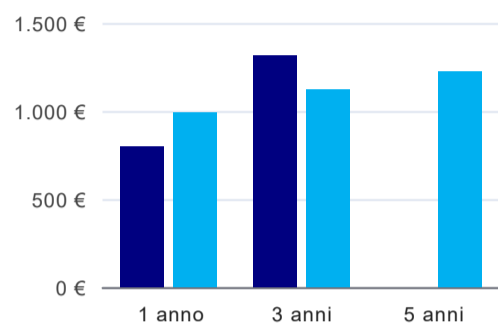
	1 anno	3 anni	5 anni
corso			
classe totale atenei			8,1 mesi

Occupati che, nel lavoro, utilizzano in misura elevata le competenze acquisite con la laurea⁽²⁾



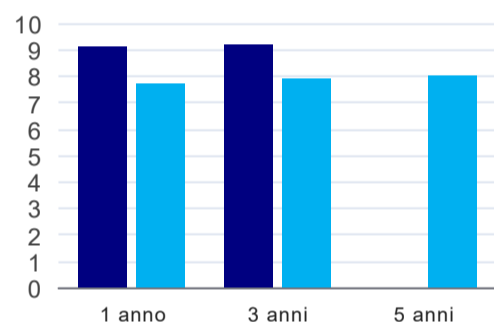
	1 anno	3 anni	5 anni
corso	100,0%	80,0%	-
classe totale atenei	60,9%	62,5%	62,0%

Retribuzione mensile netta (medie, in euro)⁽²⁾



	1 anno	3 anni	5 anni
corso	800€	1.313€	-
classe totale atenei	991€	1.121€	1.222€

Soddisfazione per il lavoro svolto (medie, scala 1-10)⁽²⁾



	1 anno	3 anni	5 anni
corso	9,1	9,2	-
classe totale atenei	7,7	7,9	8,0

⁽¹⁾ sono compresi quanti risultano impegnati in dottorati di ricerca, scuole di specializzazione, master universitari e, per i laureati di primo livello, altri corsi di laurea (di qualunque tipo, compresi i corsi attivati presso una delle Istituzioni di Alta Formazione Artistica e Musicale).

⁽²⁾ A partire dall'indagine 2022 l'indicatore è calcolato su tutti coloro che dichiarano di svolgere un'attività, anche di formazione, purché retribuita. Per le indagini precedenti, invece, è calcolato sui soli laureati che dichiarano di svolgere un'attività lavorativa retribuita, purché non si tratti di un'attività di formazione post-laurea. È pertanto necessario prestare molta cautela nel confronto dei risultati ottenuti in anni di rilevazione differenti.