

Lingue e letterature moderne per i servizi culturali (LM-37,LM-38) Università degli Studi di GENOVA

Scheda Unica Annuale - Soddisfazione per il corso di studio concluso e condizione occupazionale dei laureati

Opzioni:

I dati **non includono** i laureati di corsi equivalenti dell'ordinamento D.M. n. 509/1999.
 I dati sono confrontati con il totale della **classe di laurea** del **complesso degli atenei**.

Soddisfazione per il corso di studio concluso

dati aggiornati ad aprile 2020

Ateneo: **Università degli Studi di GENOVA - laurea magistrale biennale**

Classe: corso interclasse

lingue moderne per la comunicazione e la cooperazione internazionale (LM-38)

Corso: **lingue e letterature moderne per i servizi culturali (LM-37,LM-38)**

Laureati nell'anno solare 2019 (*valori assoluti*)

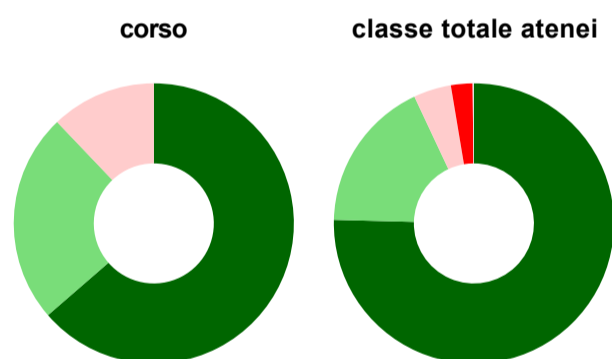
Laureati: **47**

Intervistati: **41**

Collettivo esaminato^(a): **38** [scheda di dettaglio](#)

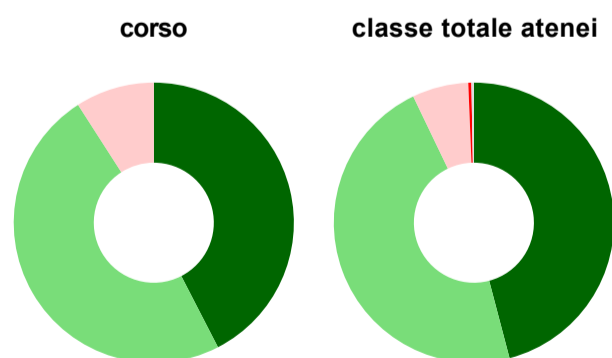
(a) Per una migliore confrontabilità della documentazione, si riportano i dati relativi ai **soli laureati che si sono iscritti al corso di laurea in anni recenti**, cioè a partire dal 2016: 38 di cui 33 intervistati.

Hanno frequentato regolarmente



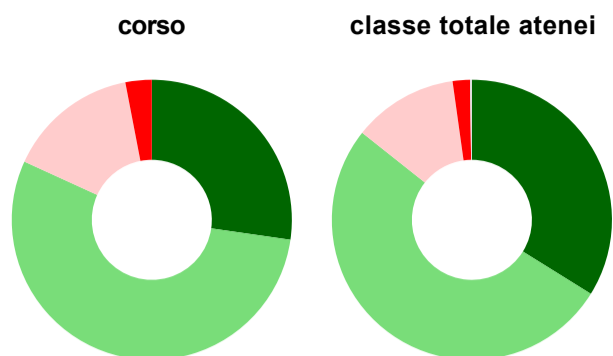
	corso	classe totale atenei
più del 75% degli insegnamenti previsti	63,6%	75,4%
tra il 50% e il 75%	24,2%	17,6%
tra il 25% e il 50%	12,1%	4,3%
meno del 25%	-	2,5%
non rispondono	-	0,1%
Totale	100%	100%

Hanno ritenuto il carico di studio degli insegnamenti adeguato alla durata del corso di studio



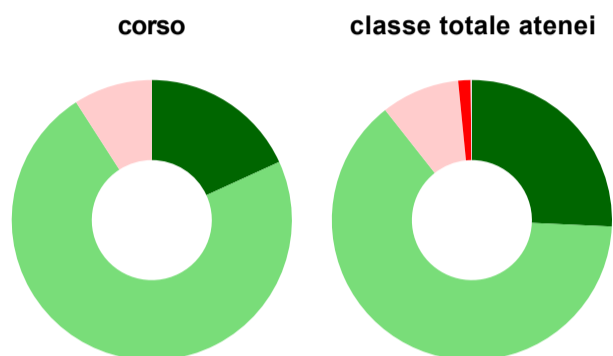
	corso	classe totale atenei
decisamente sì	42,4%	45,9%
più sì che no	48,5%	47,0%
più no che sì	9,1%	6,5%
decisamente no	-	0,4%
non rispondono	-	0,3%
Totale	100%	100%

Hanno ritenuto l'organizzazione degli esami (appelli, orari, informazioni, prenotazioni, ...) soddisfacente



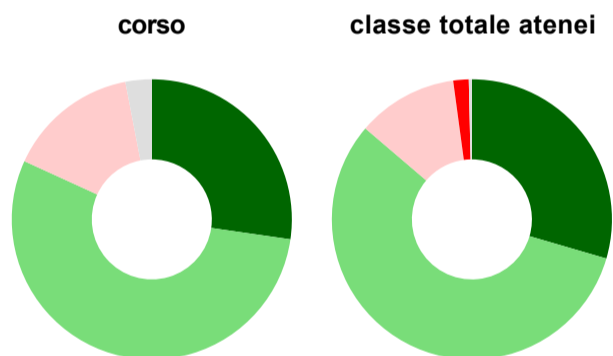
	corso	classe totale atenei
sempre o quasi sempre	27,3%	33,9%
per più della metà degli esami	54,5%	51,8%
per meno della metà degli esami	15,2%	12,1%
mai o quasi mai	3,0%	2,0%
non rispondono	-	0,2%
Totale	100%	100%

Sono soddisfatti dei rapporti con i docenti in generale



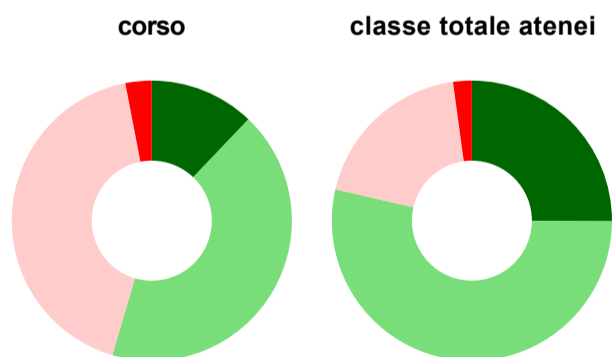
	corso	classe totale atenei
decisamente sì	18,2%	25,7%
più sì che no	72,7%	63,6%
più no che sì	9,1%	9,1%
decisamente no	-	1,4%
non rispondono	-	0,1%
Totale	100%	100%

Sono complessivamente soddisfatti del corso di laurea



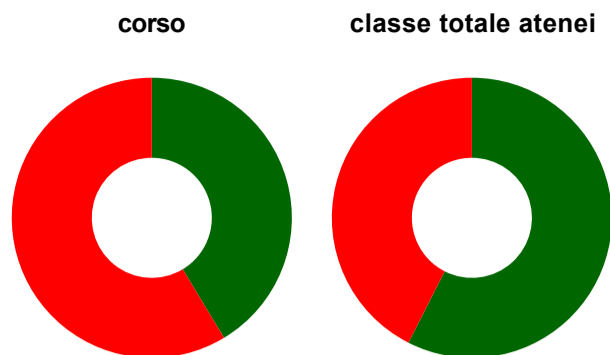
	corso	classe totale atenei
decisamente sì	27,3%	29,5%
più sì che no	54,5%	56,7%
più no che sì	15,2%	11,6%
decisamente no	-	1,8%
non rispondono	3,0%	0,4%
Totale	100%	100%

Valutazione delle aule



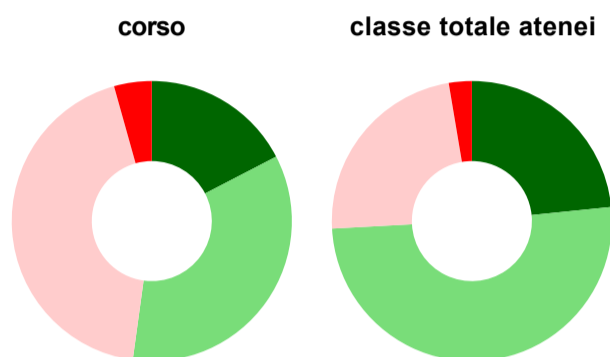
	corso	classe totale atenei
Hanno utilizzato le aule:	100,0%	99,2%
Valutazione (per 100 fruitori):		
sempre o quasi sempre adeguate	12,1%	25,1%
spesso adeguate	42,4%	53,5%
raramente adeguate	42,4%	19,3%
mai adeguate	3,0%	2,2%
Totale	100%	100%

Valutazione delle postazioni informatiche



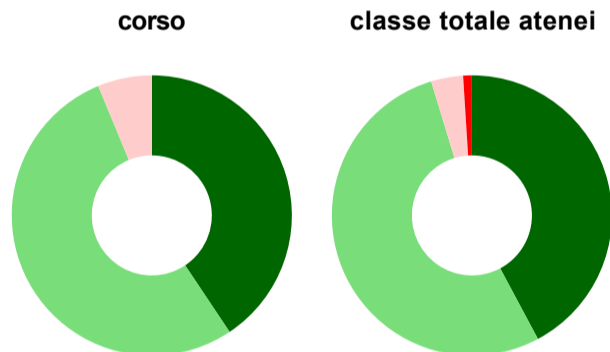
	corso	classe totale atenei
Hanno utilizzato le postazioni informatiche:	87,9%	77,6%
Valutazione (per 100 fruitori):		
in numero adeguato	41,4%	57,5%
in numero inadeguato	58,6%	42,5%
Totale	100%	100%

Valutazione delle attrezzature per le altre attività didattiche (laboratori, attività pratiche, ...)



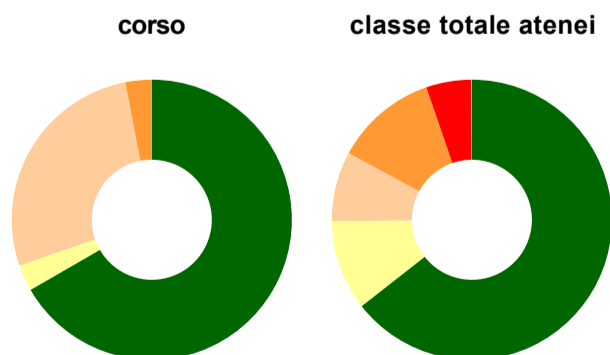
	corso	classe totale atenei
Hanno utilizzato le attrezzature per le altre attività didattiche (laboratori, attività pratiche, ...):	69,7%	75,3%
Valutazione (per 100 fruitori):		
sempre o quasi sempre adeguate	17,4%	23,4%
spesso adeguate	34,8%	50,8%
raramente adeguate	43,5%	23,2%
mai adeguate	4,3%	2,7%
Totale	100%	100%

Valutazione dei servizi di biblioteca (prestito/consultazione, orari di apertura, ...)



	corso	classe totale atenei
Hanno utilizzato i servizi di biblioteca (prestito/consultazione, orari di apertura, ...):	97,0%	92,6%
Valutazione (per 100 fruitori):		
decisamente positiva	40,6%	42,2%
abbastanza positiva	53,1%	53,1%
abbastanza negativa	6,3%	3,7%
decisamente negativa	-	1,0%
Totale	100%	100%

Si iscriverebbero di nuovo all'università?



	corso	classe totale atenei
sì, allo stesso corso dell'Ateneo	66,7%	64,4%
sì, ma ad un altro corso dell'Ateneo	3,0%	10,4%
sì, allo stesso corso, ma in un altro Ateneo	27,3%	8,1%
sì, ma ad un altro corso e in un altro Ateneo	3,0%	11,8%
non si iscriverebbero più all'università	-	5,2%
non rispondono	-	0,1%
Totale	100%	100%

Condizione occupazionale

Anno di indagine: **2019**
dati aggiornati ad aprile 2020

Ateneo: **Università degli Studi di GENOVA - laurea magistrale biennale**

Classe: corso interclasse

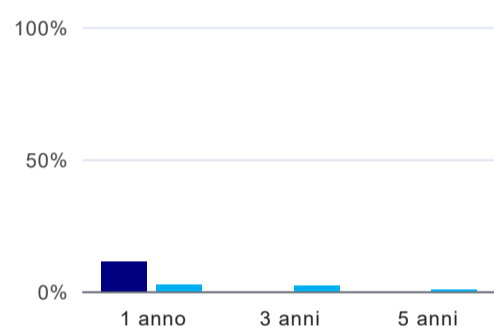
lingue moderne per la comunicazione e la cooperazione internazionale (LM-38)

Corso: **lingue e letterature moderne per i servizi culturali (LM-37,LM-38)**

(valori assoluti)	Laureati	Intervistati	Collettivo esaminato ^(b)	
Laureati del 2018 a 1 anno:	33	21	9	scheda di dettaglio
Laureati del 2016 a 3 anni:	33	19	17	scheda di dettaglio
Laureati del 2014 a 5 anni:	21	10	6	scheda di dettaglio

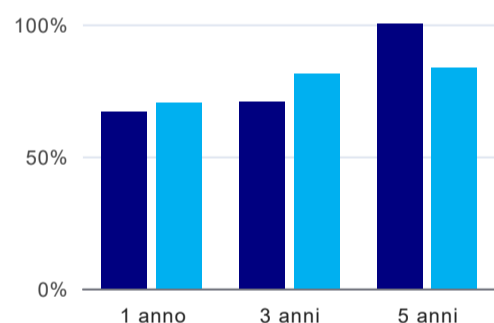
(b) Per una migliore confrontabilità della documentazione, si riportano i dati relativi ai **solli laureati che non lavoravano al momento della laurea**.

Laureati che non lavorano, non cercano lavoro, ma sono impegnati in un corso universitario o in un tirocinio/praticantato⁽¹⁾



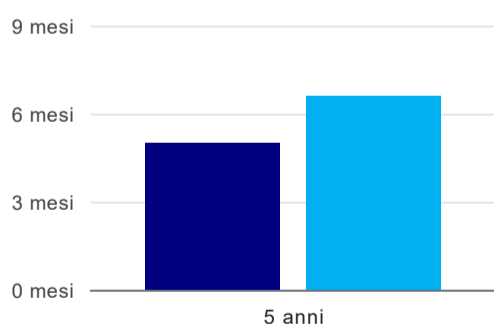
	1 anno	3 anni	5 anni
corso	11,1%	-	-
classe totale atenei	2,6%	2,2%	0,7%

Tasso di occupazione



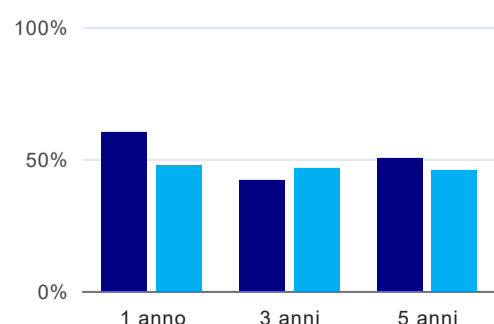
	1 anno	3 anni	5 anni
corso	66,7%	70,6%	100,0%
classe totale atenei	70,2%	81,3%	83,5%

Tempi di ingresso nel mercato del lavoro, dall'inizio della ricerca al reperimento del primo lavoro (medie, in mesi)⁽²⁾



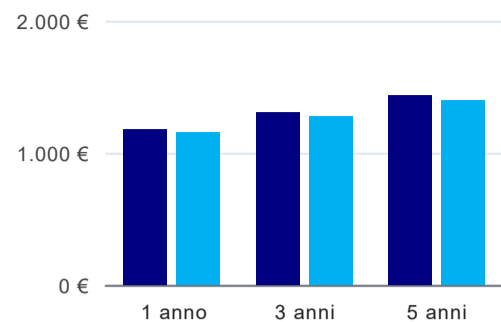
	1 anno	3 anni	5 anni
corso			5,0 mesi
classe totale atenei			6,6 mesi

Occupati che, nel lavoro, utilizzano in misura elevata le competenze acquisite con la laurea⁽²⁾



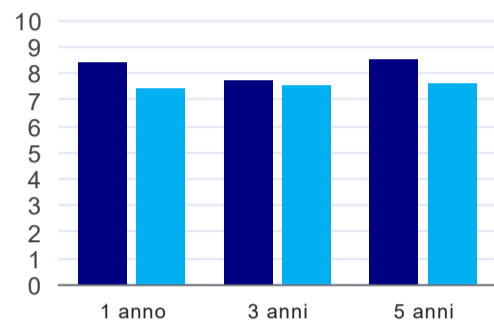
	1 anno	3 anni	5 anni
corso	60,0%	41,7%	50,0%
classe totale atenei	47,6%	46,4%	45,7%

Retribuzione mensile netta (medie, in euro)⁽²⁾



	1 anno	3 anni	5 anni
corso	1.176€	1.307€	1.438€
classe totale atenei	1.152€	1.276€	1.396€

Soddisfazione per il lavoro svolto (medie, scala 1-10)⁽²⁾



	1 anno	3 anni	5 anni
corso	8,4	7,7	8,5
classe totale atenei	7,4	7,5	7,6

⁽¹⁾ sono compresi quanti risultano impegnati in dottorati di ricerca, scuole di specializzazione, master universitari e, per i laureati di primo livello, altri corsi di laurea (di qualunque tipo, compresi i corsi attivati presso una delle Istituzioni di Alta Formazione Artistica e Musicale).

⁽²⁾ A partire dall'indagine 2022 l'indicatore è calcolato su tutti coloro che dichiarano di svolgere un'attività, anche di formazione, purché retribuita. Per le indagini precedenti, invece, è calcolato sui soli laureati che dichiarano di svolgere un'attività lavorativa retribuita, purché non si tratti di un'attività di formazione post-laurea. È pertanto necessario prestare molta cautela nel confronto dei risultati ottenuti in anni di rilevazione differenti.