

Lingue e letterature moderne per i servizi culturali (LM-37,LM-38) Università degli Studi di GENOVA

Scheda Unica Annuale - Soddisfazione per il corso di studio concluso e condizione occupazionale dei laureati

Opzioni:

I dati **non includono** i laureati di corsi equivalenti dell'ordinamento D.M. n. 509/1999.
 I dati sono confrontati con il totale della **classe di laurea** del **complesso degli atenei**.

Soddisfazione per il corso di studio concluso

dati aggiornati ad aprile 2021

Ateneo: **Università degli Studi di GENOVA - laurea magistrale biennale**

Classe: corso interclasse

lingue moderne per la comunicazione e la cooperazione internazionale (LM-38)

Corso: **lingue e letterature moderne per i servizi culturali (LM-37,LM-38)**

Laureati nell'anno solare 2020 (*valori assoluti*)

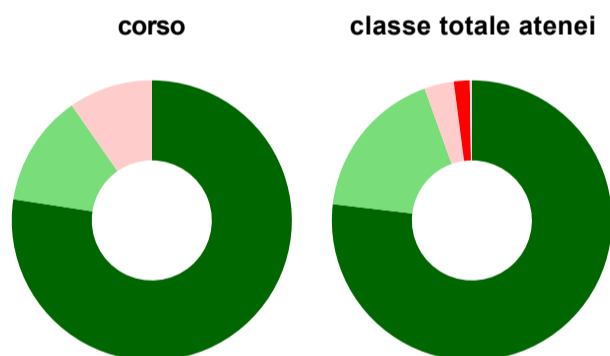
Laureati: **43**

Intervistati: **41**

Collettivo esaminato^(a): **33**

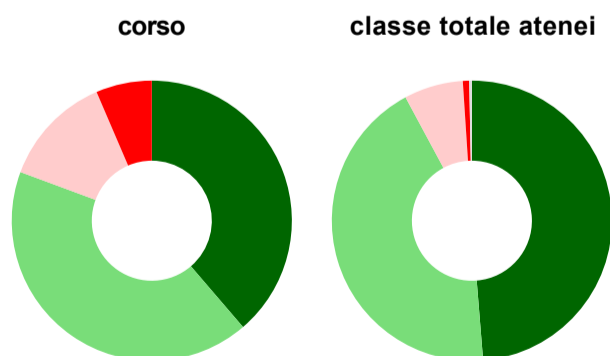
^(a) Per una migliore confrontabilità della documentazione, si riportano i dati relativi ai **solli laureati che si sono iscritti al corso di laurea in anni recenti**, cioè a partire dal 2017: 33 di cui 31 intervistati.

Hanno frequentato regolarmente



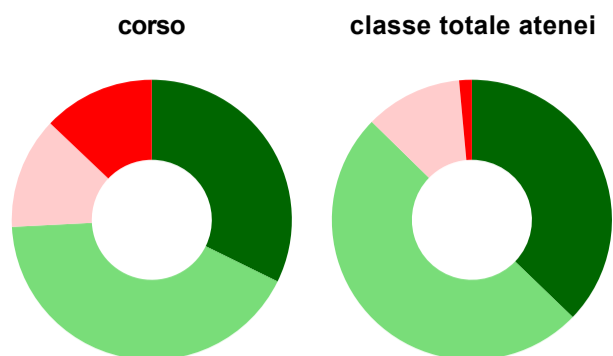
	corso	classe totale atenei
più del 75% degli insegnamenti previsti	77,4%	76,9%
tra il 50% e il 75%	12,9%	17,7%
tra il 25% e il 50%	9,7%	3,4%
meno del 25%	-	1,8%
non rispondono	-	0,2%
Totale	100%	100%

Hanno ritenuto il carico di studio degli insegnamenti adeguato alla durata del corso di studio



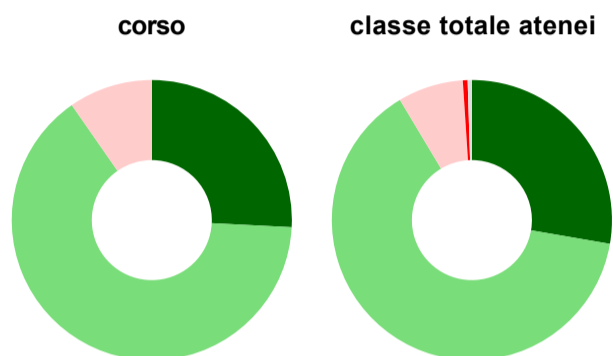
	corso	classe totale atenei
decisamente sì	38,7%	48,7%
più sì che no	41,9%	43,4%
più no che sì	12,9%	6,8%
decisamente no	6,5%	0,7%
non rispondono	-	0,3%
Totale	100%	100%

Hanno ritenuto l'organizzazione degli esami (appelli, orari, informazioni, prenotazioni, ...) soddisfacente



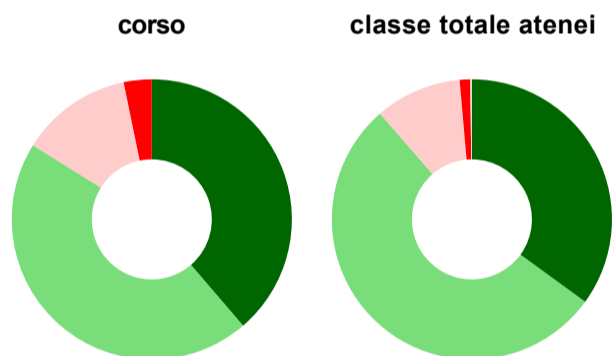
	corso	classe totale atenei
sempre o quasi sempre	32,3%	37,2%
per più della metà degli esami	41,9%	50,1%
per meno della metà degli esami	12,9%	11,2%
mai o quasi mai	12,9%	1,5%
non rispondono	-	-
Totale	100%	100%

Sono soddisfatti dei rapporti con i docenti in generale



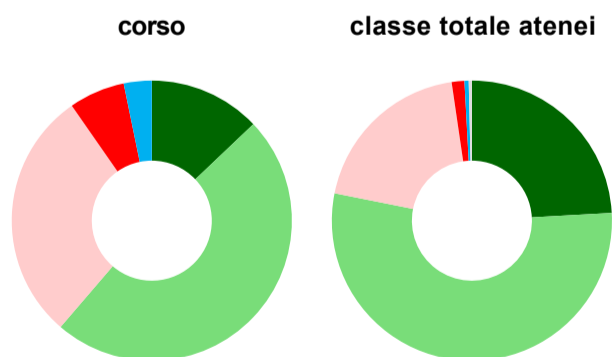
	corso	classe totale atenei
decisamente sì	25,8%	27,7%
più sì che no	64,5%	63,7%
più no che sì	9,7%	7,6%
decisamente no	-	0,5%
non rispondono	-	0,5%
Totale	100%	100%

Sono complessivamente soddisfatti del corso di laurea



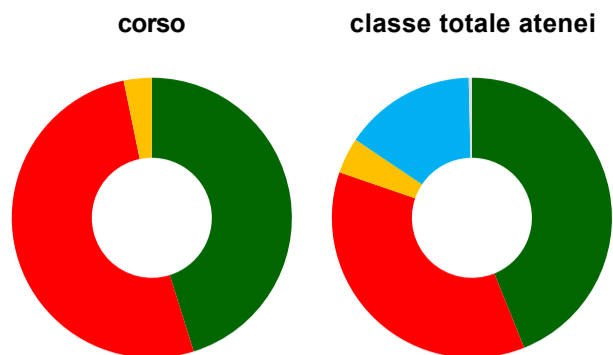
	corso	classe totale atenei
decisamente sì	38,7%	35,0%
più sì che no	45,2%	53,6%
più no che sì	12,9%	10,0%
decisamente no	3,2%	1,2%
non rispondono	-	0,2%
Totale	100%	100%

Valutazione delle aule



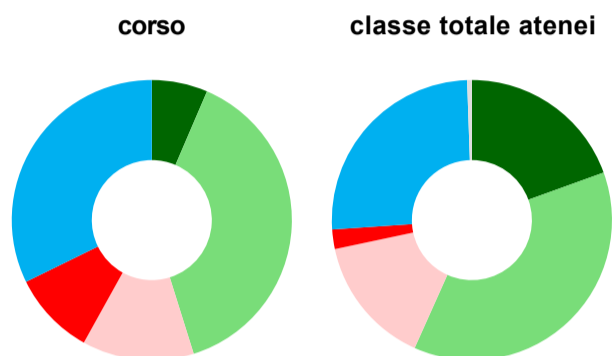
	corso	classe totale atenei
sempre o quasi sempre adeguate	12,9%	24,1%
spesso adeguate	48,4%	54,0%
raramente adeguate	29,0%	19,5%
mai adeguate	6,5%	1,5%
non ne hanno utilizzate	3,2%	0,5%
non rispondono	-	0,4%
Totale	100%	100%

Valutazione delle postazioni informatiche



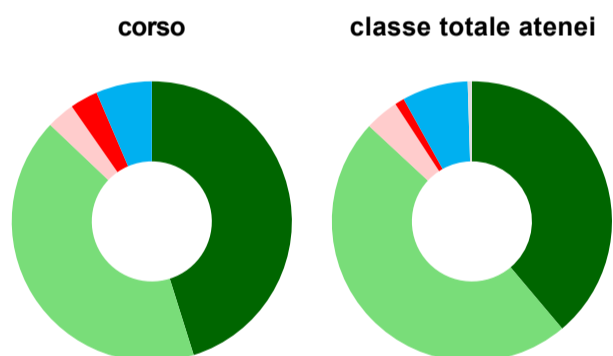
	corso	classe totale atenei
erano presenti e in numero adeguato	45,2%	43,9%
erano presenti, ma in numero non adeguato	51,6%	36,4%
non erano presenti	3,2%	4,1%
non ne hanno utilizzate	-	15,2%
non rispondono	-	0,4%
Totale	100%	100%

Valutazione delle attrezzature per le altre attività didattiche (laboratori, attività pratiche, ...)



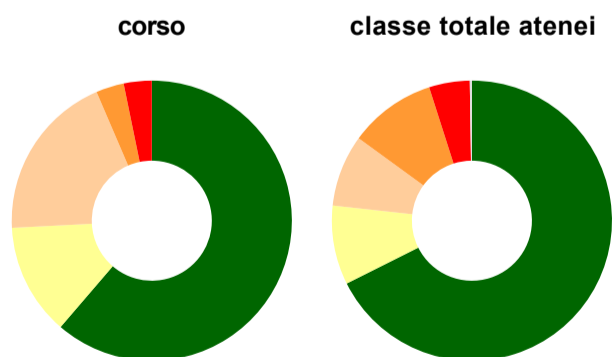
	corso	classe totale atenei
sempre o quasi sempre adeguate	6,5%	19,5%
spesso adeguate	38,7%	37,2%
raramente adeguate	12,9%	15,0%
mai adeguate	9,7%	2,3%
non ne hanno utilizzate	32,3%	25,5%
non rispondono	-	0,5%
Totale	100%	100%

Valutazione dei servizi di biblioteca (prestito/consultazione, orari di apertura, ...)



	corso	classe totale atenei
decisamente positiva	45,2%	38,9%
abbastanza positiva	41,9%	48,1%
abbastanza negativa	3,2%	3,9%
decisamente negativa	3,2%	1,1%
non ne hanno utilizzate	6,5%	7,6%
non rispondono	-	0,5%
Totale	100%	100%

Si iscriverebbero di nuovo all'università?



	corso	classe totale atenei
sì, allo stesso corso dell'Ateneo	61,3%	67,6%
sì, ma ad un altro corso dell'Ateneo	12,9%	9,1%
sì, allo stesso corso, ma in un altro Ateneo	19,4%	8,3%
sì, ma ad un altro corso e in un altro Ateneo	3,2%	10,0%
non si iscriverebbero più all'università	3,2%	4,7%
non rispondono	-	0,2%
Totale	100%	100%

Condizione occupazionale

Anno di indagine: **2020**
dati aggiornati ad aprile 2021

Ateneo: **Università degli Studi di GENOVA - laurea magistrale biennale**

Classe: corso interclasse

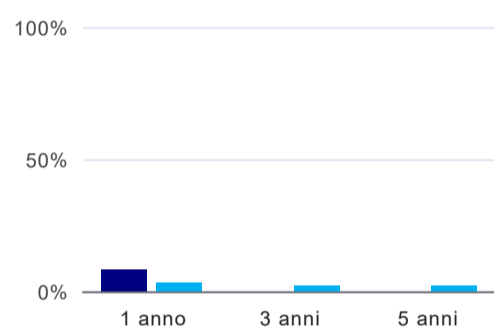
lingue moderne per la comunicazione e la cooperazione internazionale (LM-38)

Corso: **lingue e letterature moderne per i servizi culturali (LM-37,LM-38)**

(valori assoluti)	Laureati	Intervistati	Collettivo esaminato ^(b)	
Laureati del 2019 a 1 anno:	47	25	12	scheda di dettaglio
Laureati del 2017 a 3 anni:	22	11	6	scheda di dettaglio
Laureati del 2015 a 5 anni:	23	11	8	scheda di dettaglio

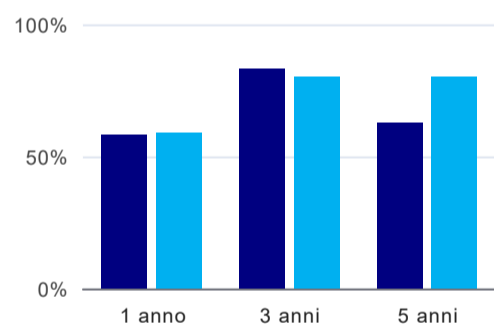
(b) Per una migliore confrontabilità della documentazione, si riportano i dati relativi ai **solli laureati che non lavoravano al momento della laurea**.

Laureati che non lavorano, non cercano lavoro, ma sono impegnati in un corso universitario o in un tirocinio/praticantato⁽¹⁾



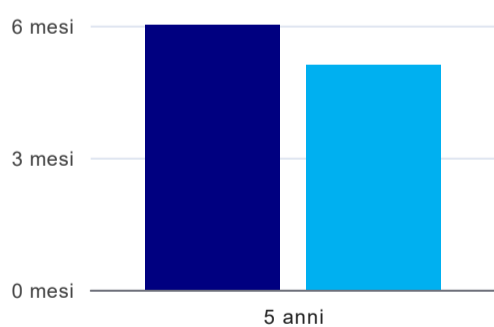
	1 anno	3 anni	5 anni
corso	8,3%	-	-
classe totale atenei	3,3%	1,9%	1,9%

Tasso di occupazione



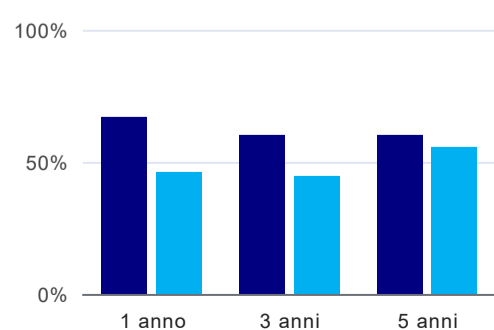
	1 anno	3 anni	5 anni
corso	58,3%	83,3%	62,5%
classe totale atenei	58,8%	80,2%	80,2%

Tempi di ingresso nel mercato del lavoro, dall'inizio della ricerca al reperimento del primo lavoro (medie, in mesi)⁽²⁾



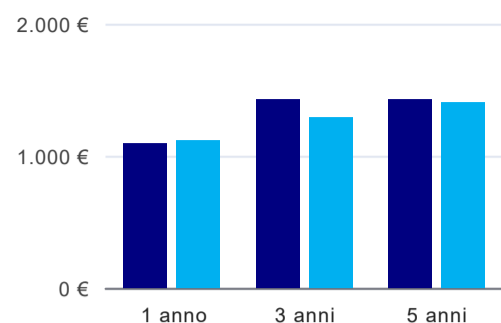
	1 anno	3 anni	5 anni
corso			6,0 mesi
classe totale atenei			5,1 mesi

Occupati che, nel lavoro, utilizzano in misura elevata le competenze acquisite con la laurea⁽²⁾



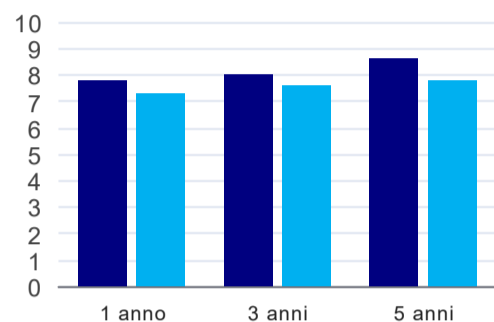
	1 anno	3 anni	5 anni
corso	66,7%	60,0%	60,0%
classe totale atenei	45,9%	44,4%	55,3%

Retribuzione mensile netta (medie, in euro)⁽²⁾



	1 anno	3 anni	5 anni
corso	1.096€	1.426€	1.426€
classe totale atenei	1.120€	1.295€	1.408€

Soddisfazione per il lavoro svolto (medie, scala 1-10)⁽²⁾



	1 anno	3 anni	5 anni
corso	7,8	8,0	8,6
classe totale atenei	7,3	7,6	7,8

⁽¹⁾ sono compresi quanti risultano impegnati in dottorati di ricerca, scuole di specializzazione, master universitari e, per i laureati di primo livello, altri corsi di laurea (di qualunque tipo, compresi i corsi attivati presso una delle Istituzioni di Alta Formazione Artistica e Musicale).

⁽²⁾ A partire dall'indagine 2022 l'indicatore è calcolato su tutti coloro che dichiarano di svolgere un'attività, anche di formazione, purché retribuita. Per le indagini precedenti, invece, è calcolato sui soli laureati che dichiarano di svolgere un'attività lavorativa retribuita, purché non si tratti di un'attività di formazione post-laurea. È pertanto necessario prestare molta cautela nel confronto dei risultati ottenuti in anni di rilevazione differenti.