

Traduzione e interpretariato (LM-94) Università degli Studi di GENOVA

Scheda Unica Annuale - Soddisfazione per il corso di studio concluso e condizione occupazionale dei laureati

Opzioni:

I dati **includono** i laureati di [corsi equivalenti dell'ordinamento D.M. n. 509/1999](#).

I dati sono confrontati con il totale della **classe di laurea** del **complesso degli atenei**.

Soddisfazione per il corso di studio concluso

dati aggiornati ad aprile 2021

Ateneo: **Università degli Studi di GENOVA - laurea magistrale biennale**

Classe: **traduzione specialistica e interpretariato (LM-94)**

Corso: **traduzione e interpretariato (LM-94)**

Laureati nell'anno solare 2020 (*valori assoluti*)

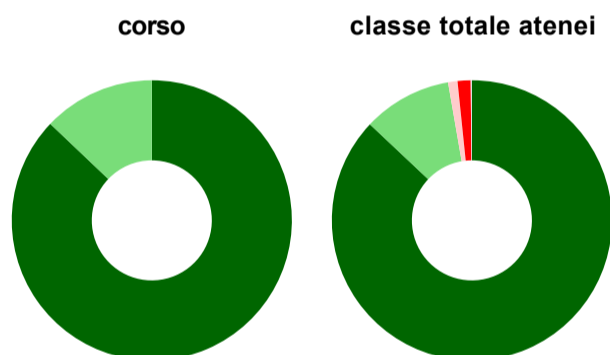
Laureati: **41**

Intervistati: **40**

Collettivo esaminato^(a): **31** [scheda di dettaglio](#)

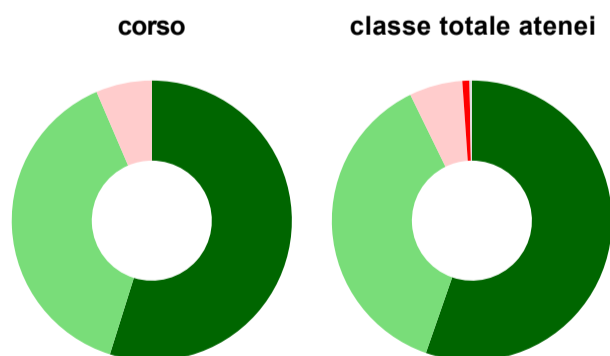
(a) Per una migliore confrontabilità della documentazione, si riportano i dati relativi ai **solli laureati che si sono iscritti al corso di laurea in anni recenti**, cioè a partire dal 2017: 31 di cui 31 intervistati.

Hanno frequentato regolarmente



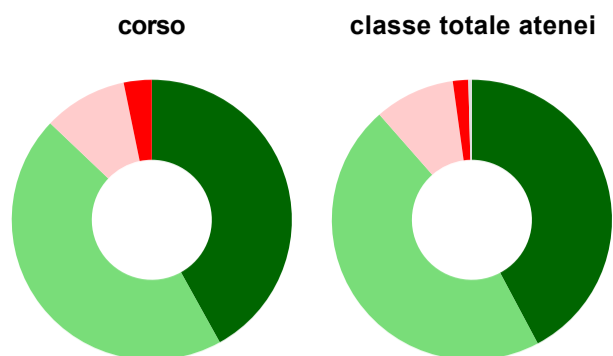
	corso	classe totale atenei
■ più del 75% degli insegnamenti previsti	87,1%	87,0%
■ tra il 50% e il 75%	12,9%	10,2%
■ tra il 25% e il 50%	-	1,1%
■ meno del 25%	-	1,5%
■ non rispondono	-	0,1%
Totale	100%	100%

Hanno ritenuto il carico di studio degli insegnamenti adeguato alla durata del corso di studio



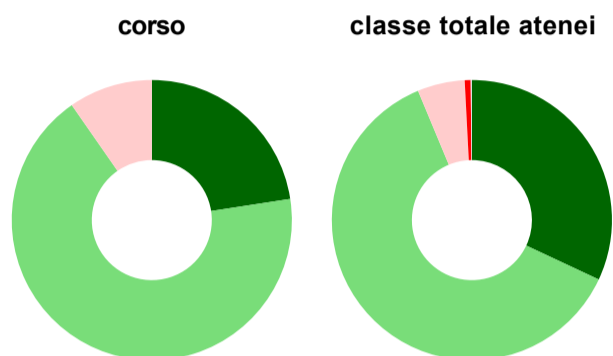
	corso	classe totale atenei
■ decisamente sì	54,8%	55,3%
■ più sì che no	38,7%	37,4%
■ più no che sì	6,5%	6,1%
■ decisamente no	-	0,8%
■ non rispondono	-	0,3%
Totale	100%	100%

Hanno ritenuto l'organizzazione degli esami (appelli, orari, informazioni, prenotazioni, ...) soddisfacente



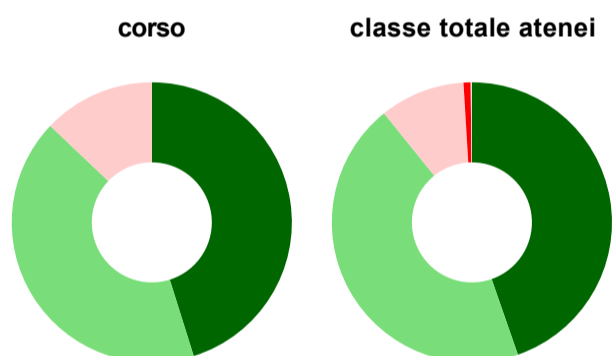
	corso	classe totale atenei
sempre o quasi sempre	41,9%	42,2%
per più della metà degli esami	45,2%	46,3%
per meno della metà degli esami	9,7%	9,3%
mai o quasi mai	3,2%	1,8%
non rispondono	-	0,4%
Totale	100%	100%

Sono soddisfatti dei rapporti con i docenti in generale



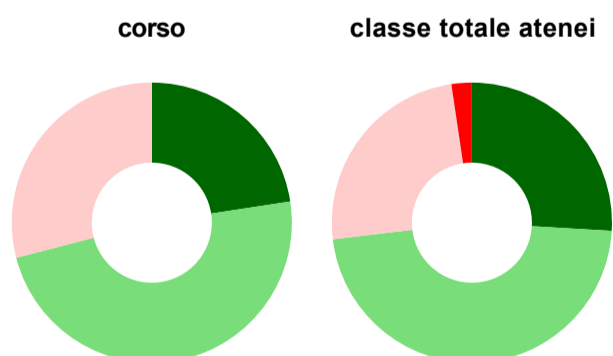
	corso	classe totale atenei
decisamente sì	22,6%	32,0%
più sì che no	67,7%	61,7%
più no che sì	9,7%	5,5%
decisamente no	-	0,7%
non rispondono	-	0,1%
Totale	100%	100%

Sono complessivamente soddisfatti del corso di laurea



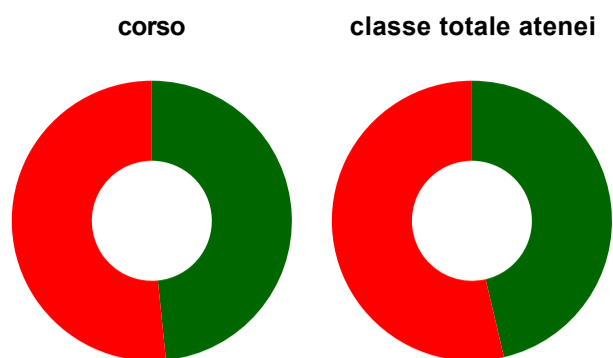
	corso	classe totale atenei
decisamente sì	45,2%	44,7%
più sì che no	41,9%	44,5%
più no che sì	12,9%	9,8%
decisamente no	-	0,8%
non rispondono	-	0,1%
Totale	100%	100%

Valutazione delle aule



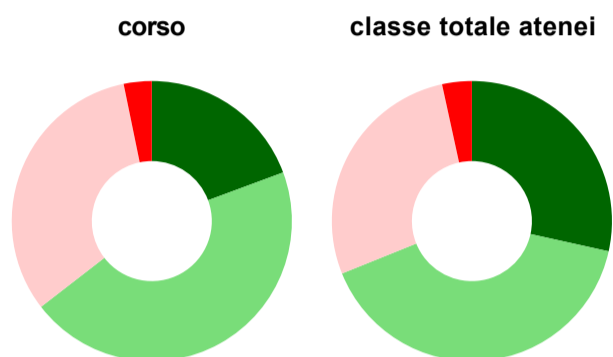
	corso	classe totale atenei
Hanno utilizzato le aule:	100,0%	99,0%
Valutazione (per 100 fruitori):		
sempre o quasi sempre adeguate	22,6%	25,9%
spesso adeguate	48,4%	47,2%
raramente adeguate	29,0%	24,6%
mai adeguate	-	2,3%
Totale	100%	100%

Valutazione delle postazioni informatiche



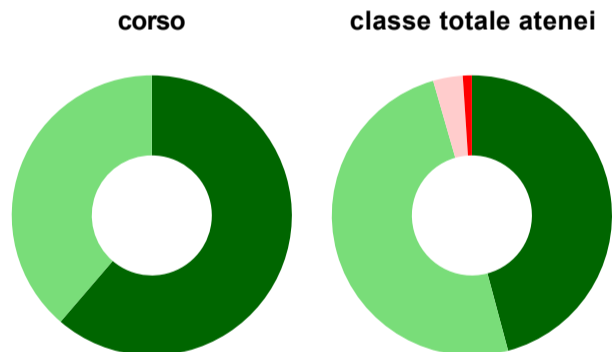
	corso	classe totale atenei
Hanno utilizzato le postazioni informatiche:	100,0%	92,9%
Valutazione (per 100 fruitori):		
in numero adeguato	48,4%	46,3%
in numero inadeguato	51,6%	53,7%
Totale	100%	100%

Valutazione delle attrezzature per le altre attività didattiche (laboratori, attività pratiche, ...)



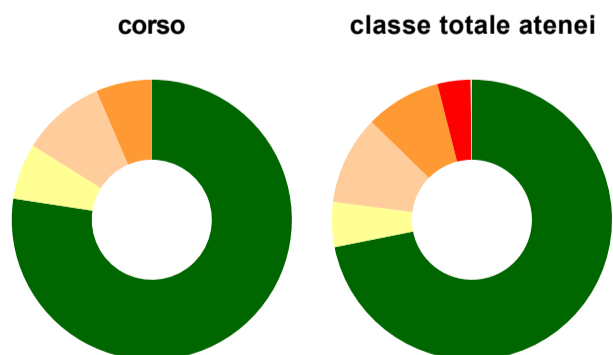
	corso	classe totale atenei
Hanno utilizzato le attrezzature per le altre attività didattiche (laboratori, attività pratiche, ...):	100,0%	87,8%
Valutazione (per 100 fruitori):		
sempre o quasi sempre adeguate	19,4%	28,5%
spesso adeguate	45,2%	40,4%
raramente adeguate	32,3%	27,7%
mai adeguate	3,2%	3,4%
Totale	100%	100%

Valutazione dei servizi di biblioteca (prestito/consultazione, orari di apertura, ...)



	corso	classe totale atenei
Hanno utilizzato i servizi di biblioteca (prestito/consultazione, orari di apertura, ...):	100,0%	91,8%
Valutazione (per 100 fruitori):		
decisamente positiva	61,3%	45,8%
abbastanza positiva	38,7%	49,7%
abbastanza negativa	-	3,4%
decisamente negativa	-	1,0%
Totale	100%	100%

Si iscriverebbero di nuovo all'università?



	corso	classe totale atenei
sì, allo stesso corso dell'Ateneo	77,4%	71,9%
sì, ma ad un altro corso dell'Ateneo	6,5%	5,2%
sì, allo stesso corso, ma in un altro Ateneo	9,7%	10,2%
sì, ma ad un altro corso e in un altro Ateneo	6,5%	8,7%
non si iscriverebbero più all'università	-	3,8%
non rispondono	-	0,1%
Totale	100%	100%

Condizione occupazionale

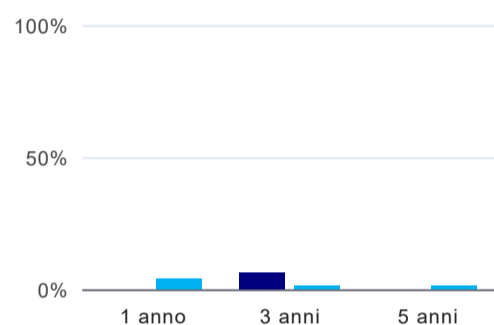
Anno di indagine: **2020**
dati aggiornati ad aprile 2021

Ateneo: **Università degli Studi di GENOVA - laurea magistrale biennale**
Classe: **traduzione specialistica e interpretariato (LM-94)**
Corso: **traduzione e interpretariato (LM-94)**

(valori assoluti)	Laureati	Intervistati	Collettivo esaminato ^(b)	
Laureati del 2019 a 1 anno:	41	22	15	scheda di dettaglio
Laureati del 2017 a 3 anni:	42	27	16	scheda di dettaglio
Laureati del 2015 a 5 anni:	55	26	23	scheda di dettaglio

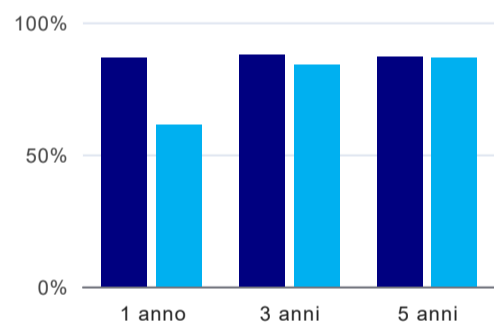
(b) Per una migliore confrontabilità della documentazione, si riportano i dati relativi ai **solli laureati che non lavoravano al momento della laurea**.

Laureati che non lavorano, non cercano lavoro, ma sono impegnati in un corso universitario o in un tirocinio/praticantato⁽¹⁾



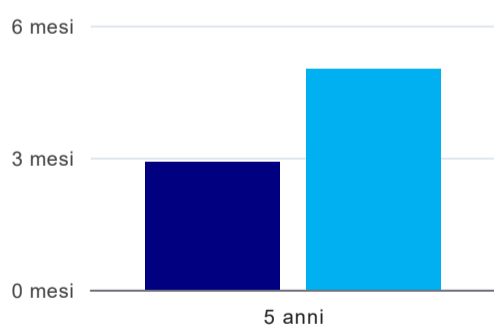
	1 anno	3 anni	5 anni
corso	-	6,3%	-
classe totale atenei	3,9%	1,5%	1,2%

Tasso di occupazione



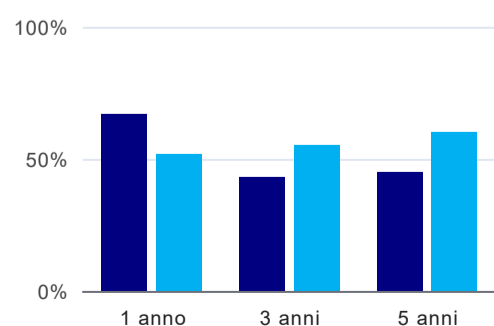
	1 anno	3 anni	5 anni
corso	86,7%	87,5%	87,0%
classe totale atenei	61,3%	83,8%	86,5%

Tempi di ingresso nel mercato del lavoro, dall'inizio della ricerca al reperimento del primo lavoro (medie, in mesi)⁽²⁾



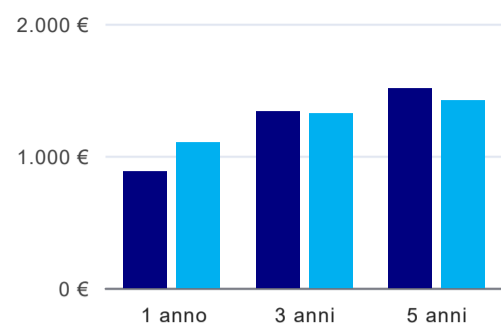
	1 anno	3 anni	5 anni
corso			2,9 mesi
classe totale atenei			5,0 mesi

Occupati che, nel lavoro, utilizzano in misura elevata le competenze acquisite con la laurea⁽²⁾



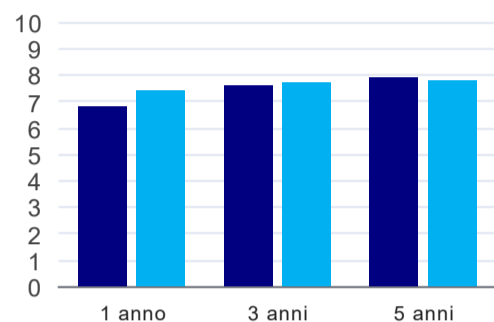
	1 anno	3 anni	5 anni
corso	66,7%	42,9%	45,0%
classe totale atenei	51,6%	55,1%	59,9%

Retribuzione mensile netta (medie, in euro)⁽²⁾



	1 anno	3 anni	5 anni
corso	882€	1.340€	1.508€
classe totale atenei	1.099€	1.319€	1.419€

Soddisfazione per il lavoro svolto (medie, scala 1-10)⁽²⁾



	1 anno	3 anni	5 anni
corso	6,8	7,6	7,9
classe totale atenei	7,4	7,7	7,8

⁽¹⁾ sono compresi quanti risultano impegnati in dottorati di ricerca, scuole di specializzazione, master universitari e, per i laureati di primo livello, altri corsi di laurea (di qualunque tipo, compresi i corsi attivati presso una delle Istituzioni di Alta Formazione Artistica e Musicale).

⁽²⁾ A partire dall'indagine 2022 l'indicatore è calcolato su tutti coloro che dichiarano di svolgere un'attività, anche di formazione, purché retribuita. Per le indagini precedenti, invece, è calcolato sui soli laureati che dichiarano di svolgere un'attività lavorativa retribuita, purché non si tratti di un'attività di formazione post-laurea. È pertanto necessario prestare molta cautela nel confronto dei risultati ottenuti in anni di rilevazione differenti.

Elenco dei corsi aggregati

traduzione e interpretariato (LM-94)

classe di laurea: traduzione specialistica e interpretariato (LM-94)
ordinamento D.M. n. 509/1999 - codizione OFF.F 0100107309500001
sedi: GENOVA - attivo dal 2009 al 2019
[scheda SUA](#)

traduzione (104/S)

classe di laurea: traduzione letteraria e traduzione tecnico-scientifica (104/S)
ordinamento D.M. n. 509/1999 - codizione OFF.F 0100104050300001
sedi: GENOVA - attivo dal 2003 al 2008
[scheda SUA](#)