

Lingue e letterature moderne per i servizi culturali (LM-37,LM-38) Università degli Studi di GENOVA

Scheda Unica Annuale - Soddisfazione per il corso di studio concluso e condizione occupazionale dei laureati

Opzioni:

I dati **non includono** i laureati di corsi equivalenti dell'ordinamento D.M. n. 509/1999.
 I dati sono confrontati con il totale della **classe di laurea** del **complesso degli atenei**.

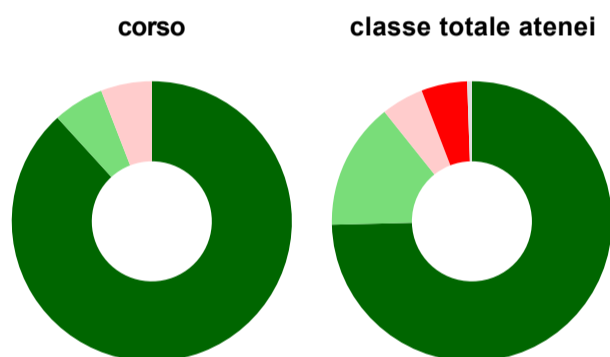
Soddisfazione per il corso di studio concluso

dati aggiornati ad aprile 2022

Ateneo: **Università degli Studi di GENOVA - laurea magistrale biennale**
 Classe: corso interclasse
lingue e letterature moderne europee e americane (LM-37)
 Corso: lingue e letterature moderne per i servizi culturali (LM-37,LM-38)

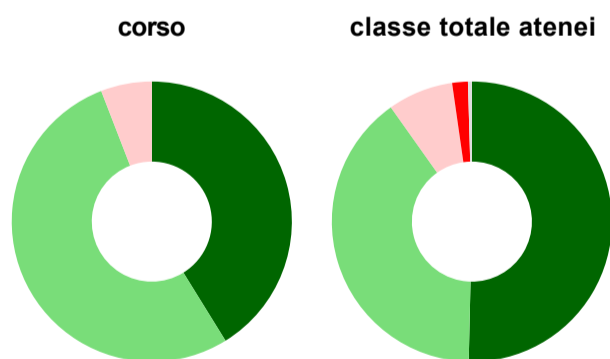
Laureati nell'anno solare 2021 (*valori assoluti*)
 Laureati: **18**
 Intervistati: **17**
[scheda di dettaglio](#)

Hanno frequentato regolarmente



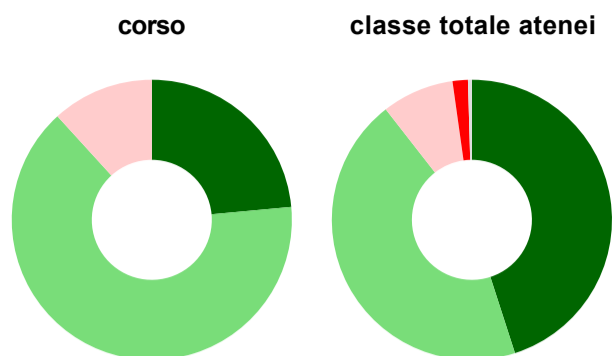
	corso	classe totale atenei
più del 75% degli insegnamenti previsti	88,2%	74,6%
tra il 50% e il 75%	5,9%	14,7%
tra il 25% e il 50%	5,9%	4,9%
meno del 25%	-	5,3%
non rispondono	-	0,5%
Totale	100%	100%

Hanno ritenuto il carico di studio degli insegnamenti adeguato alla durata del corso di studio



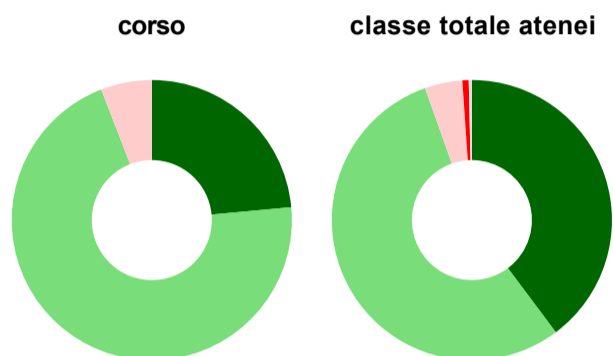
	corso	classe totale atenei
decisamente sì	41,2%	50,4%
più sì che no	52,9%	39,8%
più no che sì	5,9%	7,6%
decisamente no	-	1,8%
non rispondono	-	0,5%
Totale	100%	100%

Hanno ritenuto l'organizzazione degli esami (appelli, orari, informazioni, prenotazioni, ...) soddisfacente



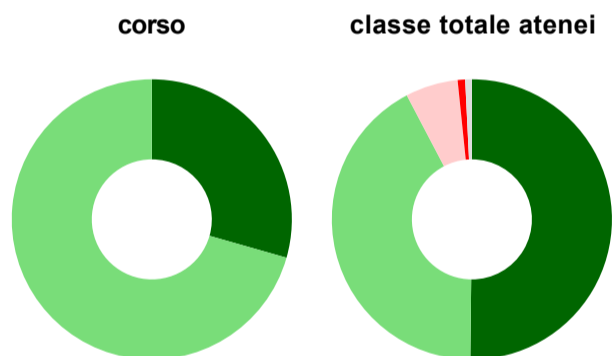
	corso	classe totale atenei
sempre o quasi sempre	23,5%	45,0%
per più della metà degli esami	64,7%	44,4%
per meno della metà degli esami	11,8%	8,3%
mai o quasi mai	-	1,8%
non rispondono	-	0,5%
Totale	100%	100%

Sono soddisfatti dei rapporti con i docenti in generale



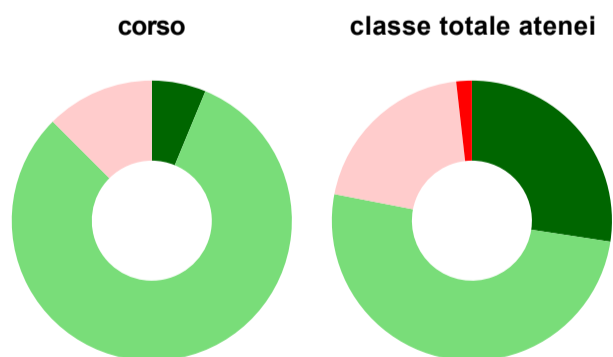
	corso	classe totale atenei
decisamente sì	23,5%	39,8%
più sì che no	70,6%	54,8%
più no che sì	5,9%	4,3%
decisamente no	-	0,7%
non rispondono	-	0,4%
Totale	100%	100%

Sono complessivamente soddisfatti del corso di laurea



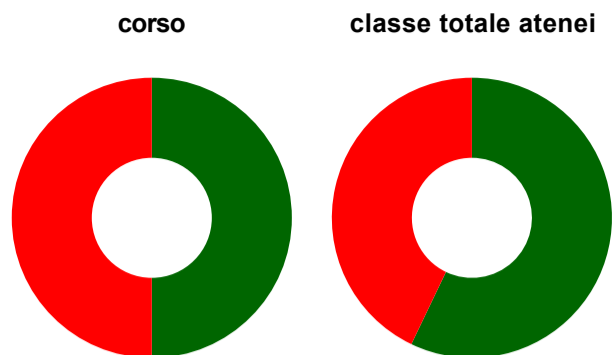
	corso	classe totale atenei
decisamente sì	29,4%	50,2%
più sì che no	70,6%	42,1%
più no che sì	-	6,1%
decisamente no	-	0,9%
non rispondono	-	0,8%
Totale	100%	100%

Valutazione delle aule



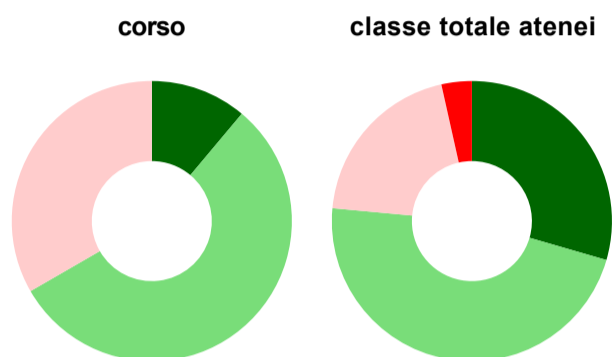
	corso	classe totale atenei
Hanno utilizzato le aule:	94,1%	95,8%
Valutazione (per 100 fruitori):		
sempre o quasi sempre adeguate	6,3%	27,4%
spesso adeguate	81,3%	50,6%
raramente adeguate	12,5%	20,2%
mai adeguate	-	1,8%
Totale	100%	100%

Valutazione delle postazioni informatiche



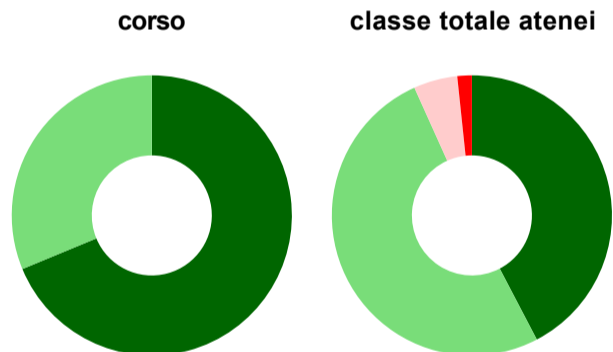
	corso	classe totale atenei
Hanno utilizzato le postazioni informatiche:	82,4%	64,3%
Valutazione (per 100 fruitori):		
in numero adeguato	50,0%	57,1%
in numero inadeguato	50,0%	42,9%
Totale	100%	100%

Valutazione delle attrezzature per le altre attività didattiche (laboratori, attività pratiche, ...)



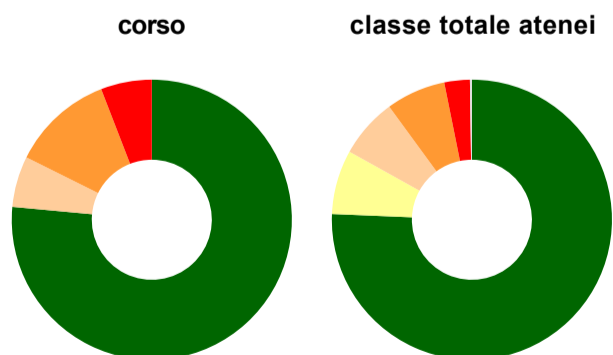
	corso	classe totale atenei
Hanno utilizzato le attrezzature per le altre attività didattiche (laboratori, attività pratiche, ...):	52,9%	64,6%
Valutazione (per 100 fruitori):		
sempre o quasi sempre adeguate	11,1%	29,5%
spesso adeguate	55,6%	47,0%
raramente adeguate	33,3%	20,0%
mai adeguate	-	3,5%
Totale	100%	100%

Valutazione dei servizi di biblioteca (prestito/consultazione, orari di apertura, ...)



	corso	classe totale atenei
Hanno utilizzato i servizi di biblioteca (prestito/consultazione, orari di apertura, ...):	94,1%	89,4%
Valutazione (per 100 fruitori):		
decisamente positiva	68,8%	42,3%
abbastanza positiva	31,3%	50,9%
abbastanza negativa	-	5,1%
decisamente negativa	-	1,7%
Totale	100%	100%

Si iscriverebbero di nuovo all'università?



	corso	classe totale atenei
sì, allo stesso corso dell'Ateneo	76,5%	75,7%
sì, ma ad un altro corso dell'Ateneo	-	7,4%
sì, allo stesso corso, ma in un altro Ateneo	5,9%	6,9%
sì, ma ad un altro corso e in un altro Ateneo	11,8%	6,9%
non si iscriverebbero più all'università	5,9%	2,9%
non rispondono	-	0,2%
Totale	100%	100%

Condizione occupazionale

Anno di indagine: **2021**
dati aggiornati ad aprile 2022

Ateneo: **Università degli Studi di GENOVA - laurea magistrale biennale**

Classe: corso interclasse

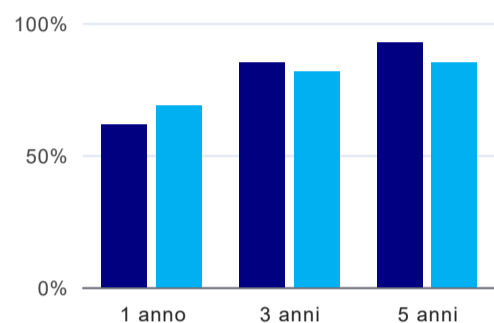
lingue e letterature moderne europee e americane (LM-37)

Corso: **lingue e letterature moderne per i servizi culturali (LM-37,LM-38)**

(valori assoluti)

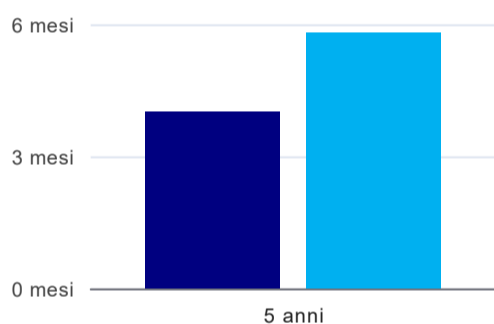
	Laureati	Intervistati	
Laureati del 2020 a 1 anno:	71	52	scheda di dettaglio
Laureati del 2018 a 3 anni:	51	27	scheda di dettaglio
Laureati del 2016 a 5 anni:	44	27	scheda di dettaglio

Tasso di occupazione



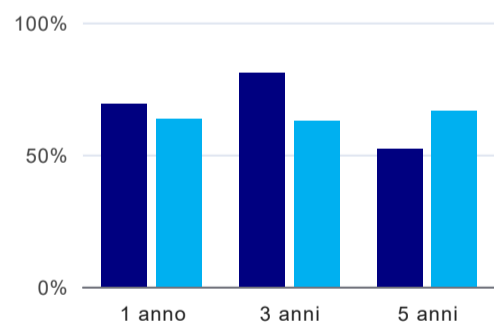
	1 anno	3 anni	5 anni
corso	61,5%	85,2%	92,6%
classe totale atenei	68,9%	81,5%	85,1%

Tempi di ingresso nel mercato del lavoro, dall'inizio della ricerca al reperimento del primo lavoro (medie, in mesi)⁽¹⁾



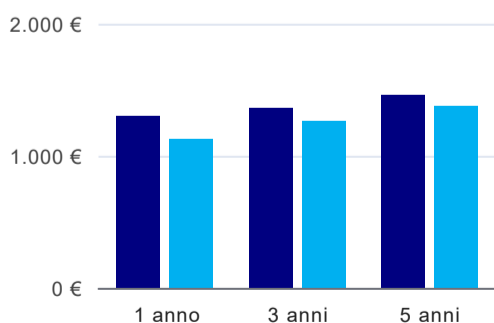
	1 anno	3 anni	5 anni
corso			4,0 mesi
classe totale atenei			5,8 mesi

Occupati che, nel lavoro, utilizzano in misura elevata le competenze acquisite con la laurea⁽¹⁾



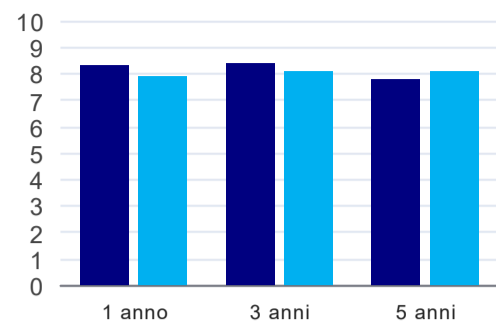
	1 anno	3 anni	5 anni
corso	69,0%	81,0%	52,0%
classe totale atenei	63,6%	62,6%	66,5%

Retribuzione mensile netta (medie, in euro)⁽¹⁾



	1 anno	3 anni	5 anni
corso	1.301€	1.362€	1.456€
classe totale atenei	1.128€	1.264€	1.374€

Soddisfazione per il lavoro svolto (medie, scala 1-10)⁽¹⁾



	1 anno	3 anni	5 anni
corso	8,3	8,4	7,8
classe totale atenei	7,9	8,1	8,1

⁽¹⁾ A partire dall'indagine 2022 l'indicatore è calcolato su tutti coloro che dichiarano di svolgere un'attività, anche di formazione, purché retribuita. Per le indagini precedenti, invece, è calcolato sui soli laureati che dichiarano di svolgere un'attività lavorativa retribuita, purché non si tratti di un'attività di formazione post-laurea. È pertanto necessario prestare molta cautela nel confronto dei risultati ottenuti in anni di rilevazione differenti.