

Teorie e tecniche della mediazione interlinguistica (L-12) Università degli Studi di GENOVA

Scheda Unica Annuale - Soddisfazione per il corso di studio concluso e condizione occupazionale dei laureati

Opzioni:

I dati **non includono** i laureati di corsi equivalenti dell'ordinamento D.M. n. 509/1999.
 I dati sono confrontati con il totale della **classe di laurea** del **complesso degli atenei**.

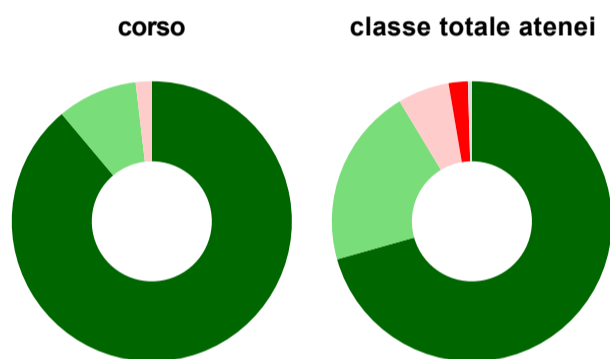
Soddisfazione per il corso di studio concluso

dati aggiornati ad aprile 2022

Ateneo: **Università degli Studi di GENOVA - laurea di primo livello**
 Classe: **mediazione linguistica (L-12)**
 Corso: **teorie e tecniche della mediazione interlinguistica (L-12)**

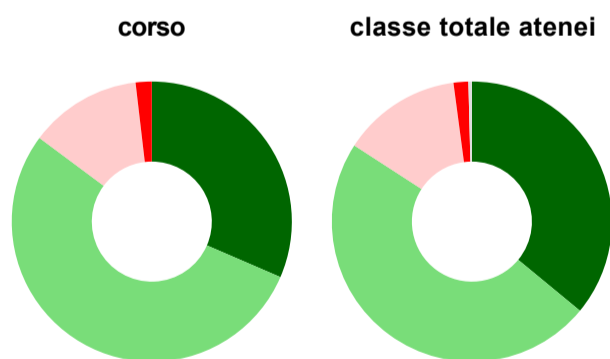
Laureati nell'anno solare 2021 (*valori assoluti*)
 Laureati: **57**
 Intervistati: **54**
[scheda di dettaglio](#)

Hanno frequentato regolarmente



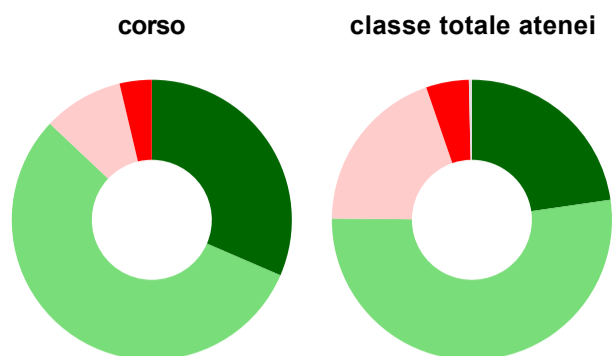
	corso	classe totale atenei
■ più del 75% degli insegnamenti previsti	88,9%	70,6%
■ tra il 50% e il 75%	9,3%	20,7%
■ tra il 25% e il 50%	1,9%	6,0%
■ meno del 25%	-	2,2%
■ non rispondono	-	0,5%
Totale	100%	100%

Hanno ritenuto il carico di studio degli insegnamenti adeguato alla durata del corso di studio



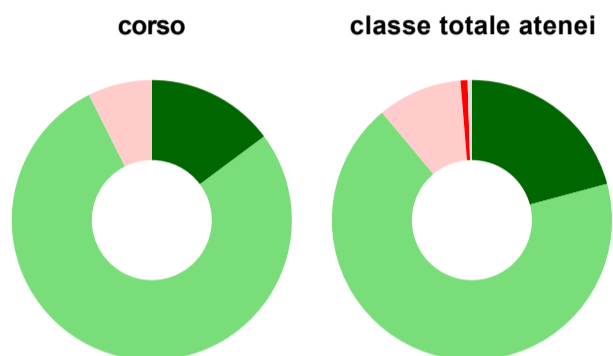
	corso	classe totale atenei
■ decisamente sì	31,5%	36,0%
■ più sì che no	53,7%	48,2%
■ più no che sì	13,0%	13,8%
■ decisamente no	1,9%	1,7%
■ non rispondono	-	0,4%
Totale	100%	100%

Hanno ritenuto l'organizzazione degli esami (appelli, orari, informazioni, prenotazioni, ...) soddisfacente



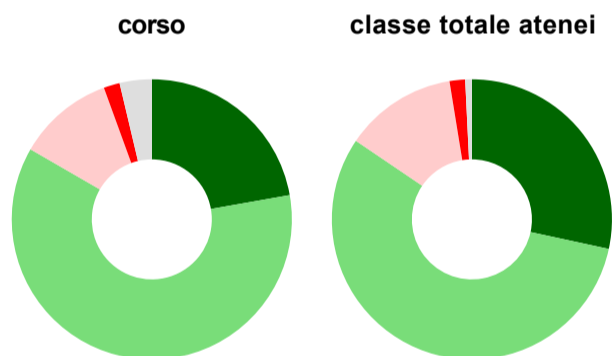
	corso	classe totale atenei
sempre o quasi sempre	31,5%	22,7%
per più della metà degli esami	55,6%	52,4%
per meno della metà degli esami	9,3%	19,6%
mai o quasi mai	3,7%	4,9%
non rispondono	-	0,3%
Totale	100%	100%

Sono soddisfatti dei rapporti con i docenti in generale



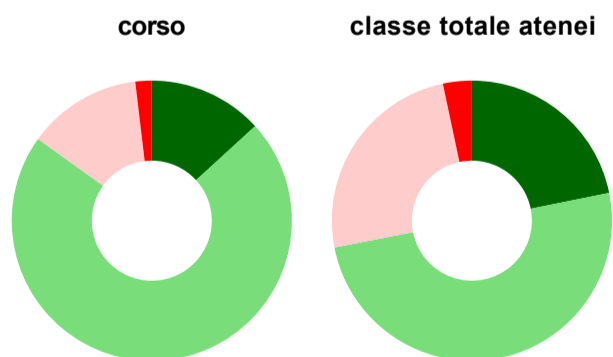
	corso	classe totale atenei
decisamente sì	14,8%	20,8%
più sì che no	77,8%	68,1%
più no che sì	7,4%	9,8%
decisamente no	-	0,8%
non rispondono	-	0,5%
Totale	100%	100%

Sono complessivamente soddisfatti del corso di laurea



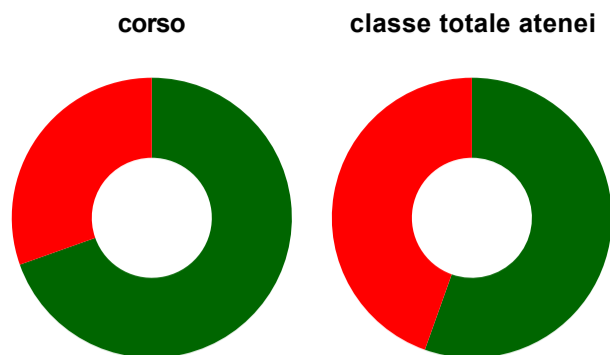
	corso	classe totale atenei
decisamente sì	22,2%	28,4%
più sì che no	61,1%	56,1%
più no che sì	11,1%	13,0%
decisamente no	1,9%	1,8%
non rispondono	3,7%	0,8%
Totale	100%	100%

Valutazione delle aule



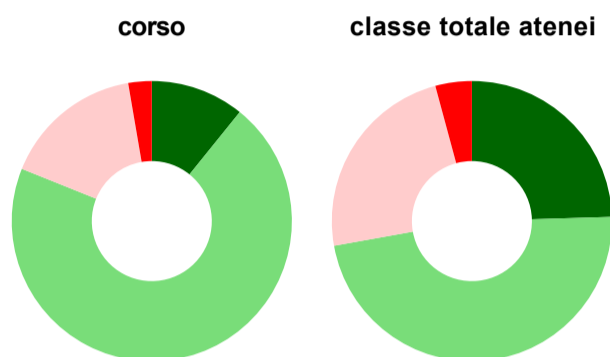
	corso	classe totale atenei
Hanno utilizzato le aule:	98,1%	99,0%
Valutazione (per 100 fruitori):		
sempre o quasi sempre adeguate	13,2%	21,8%
spesso adeguate	71,7%	50,1%
raramente adeguate	13,2%	24,7%
mai adeguate	1,9%	3,3%
Totale	100%	100%

Valutazione delle postazioni informatiche



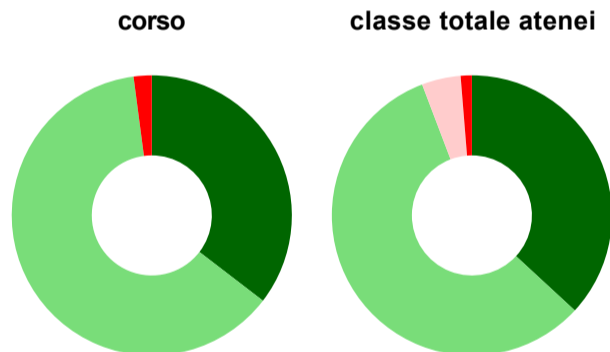
	corso	classe totale atenei
Hanno utilizzato le postazioni informatiche:	85,2%	72,3%
Valutazione (per 100 fruitori):		
in numero adeguato	69,6%	55,5%
in numero inadeguato	30,4%	44,5%
Totale	100%	100%

Valutazione delle attrezzature per le altre attività didattiche (laboratori, attività pratiche, ...)



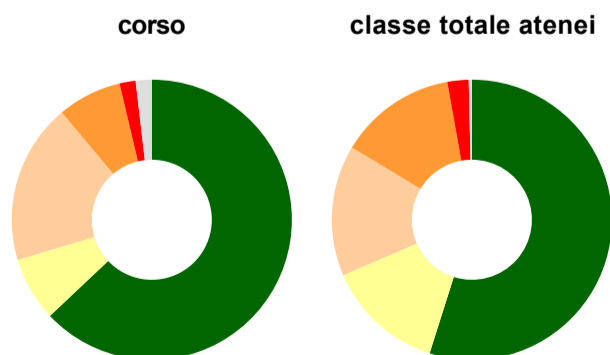
	corso	classe totale atenei
Hanno utilizzato le attrezzature per le altre attività didattiche (laboratori, attività pratiche, ...):	68,5%	68,7%
Valutazione (per 100 fruitori):		
sempre o quasi sempre adeguate	10,8%	24,5%
spesso adeguate	70,3%	47,7%
raramente adeguate	16,2%	23,6%
mai adeguate	2,7%	4,2%
Totale	100%	100%

Valutazione dei servizi di biblioteca (prestito/consultazione, orari di apertura, ...)



	corso	classe totale atenei
Hanno utilizzato i servizi di biblioteca (prestito/consultazione, orari di apertura, ...):	88,9%	82,6%
Valutazione (per 100 fruitori):		
decisamente positiva	35,4%	36,9%
abbastanza positiva	62,5%	57,4%
abbastanza negativa	-	4,5%
decisamente negativa	2,1%	1,3%
Totale	100%	100%

Si iscriverebbero di nuovo all'università?



	corso	classe totale atenei
sì, allo stesso corso dell'Ateneo	63,0%	54,9%
sì, ma ad un altro corso dell'Ateneo	7,4%	13,6%
sì, allo stesso corso, ma in un altro Ateneo	18,5%	15,1%
sì, ma ad un altro corso e in un altro Ateneo	7,4%	13,6%
non si iscriverebbero più all'università	1,9%	2,5%
non rispondono	1,9%	0,4%
Totale	100%	100%

Condizione occupazionale

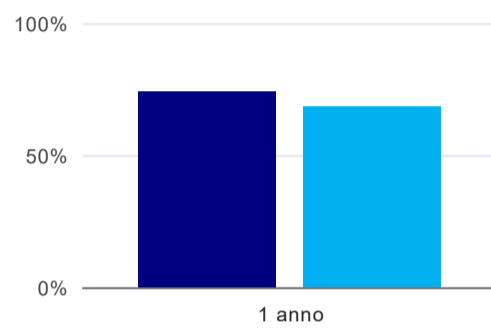
Anno di indagine: **2021**
dati aggiornati ad aprile 2022

Ateneo: **Università degli Studi di GENOVA - laurea di primo livello**
Classe: **mediazione linguistica (L-12)**
Corso: **teorie e tecniche della mediazione interlinguistica (L-12)**

(valori assoluti)	Laureati	Intervistati	Collettivo esaminato ^(b)
Laureati del 2020 a 1 anno:	80	54	13 scheda di dettaglio

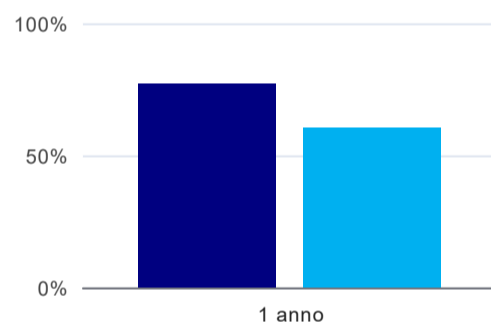
(b) Per una migliore confrontabilità della documentazione, si riportano i dati relativi **ai soli laureati che non si sono iscritti ad altro corso di laurea**, ad eccezione dell'indicatore "Laureati attualmente iscritti a un corso di secondo livello", che è calcolato sul complesso dei laureati intervistati.

Laureati attualmente iscritti a un corso di laurea di secondo livello⁽¹⁾



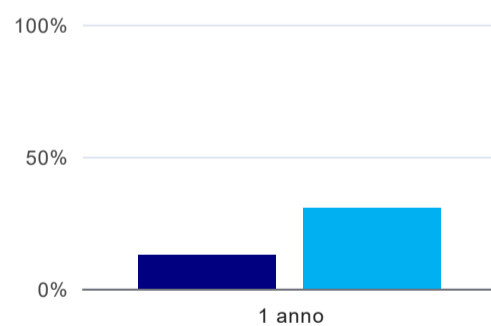
	1 anno
corso	74,1%
classe totale atenei	68,2%

Tasso di occupazione



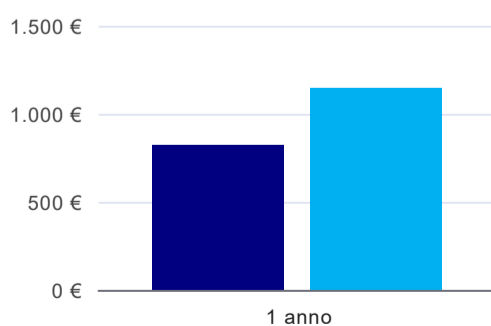
	1 anno
corso	76,9%
classe totale atenei	60,3%

Occupati che, nel lavoro, utilizzano in misura elevata le competenze acquisite con la laurea⁽²⁾



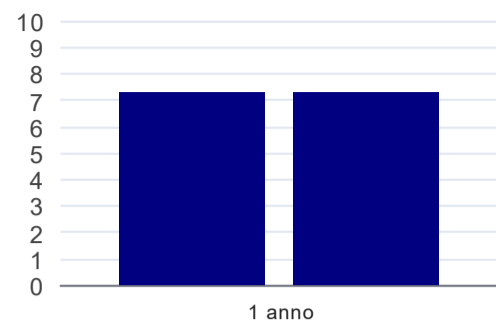
	1 anno
corso	12,5%
classe totale atenei	30,5%

Retribuzione mensile netta (medie, in euro)⁽²⁾



	1 anno
corso	822€
classe totale atenei	1.147€

Soddisfazione per il lavoro svolto (medie, scala 1-10)⁽²⁾



	1 anno
corso	7,3
classe totale atenei	7,3

⁽¹⁾ sono considerati anche i laureati iscritti a un corso a ciclo unico, nonché a un corso di secondo livello presso una delle Istituzioni di Alta Formazione Artistica e Musicale.

⁽²⁾ A partire dall'indagine 2022 l'indicatore è calcolato su tutti coloro che dichiarano di svolgere un'attività, anche di formazione, purché retribuita. Per le indagini precedenti, invece, è calcolato sui soli laureati che dichiarano di svolgere un'attività lavorativa retribuita, purché non si tratti di un'attività di formazione post-laurea. È pertanto necessario prestare molta cautela nel confronto dei risultati ottenuti in anni di rilevazione differenti.