

Lingue e culture moderne (L-11) Università degli Studi di GENOVA

Scheda Unica Annuale - Soddisfazione per il corso di studio concluso e condizione occupazionale dei laureati

Opzioni:

I dati **non includono** i laureati di corsi equivalenti dell'ordinamento D.M. n. 509/1999.
 I dati sono confrontati con il totale della **classe di laurea** del **complesso degli atenei**.

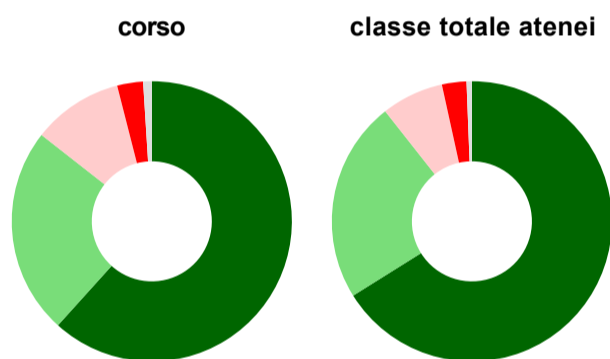
Soddisfazione per il corso di studio concluso

dati aggiornati ad aprile 2022

Ateneo: **Università degli Studi di GENOVA - laurea di primo livello**
 Classe: **lingue e culture moderne (L-11)**
 Corso: **lingue e culture moderne (L-11)**

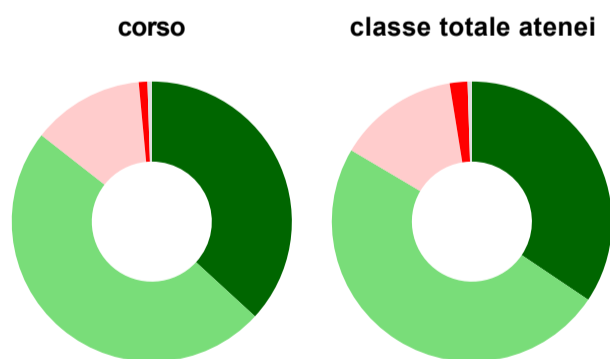
Laureati nell'anno solare 2021 (*valori assoluti*)
 Laureati: **206**
 Intervistati: **201**
[scheda di dettaglio](#)

Hanno frequentato regolarmente



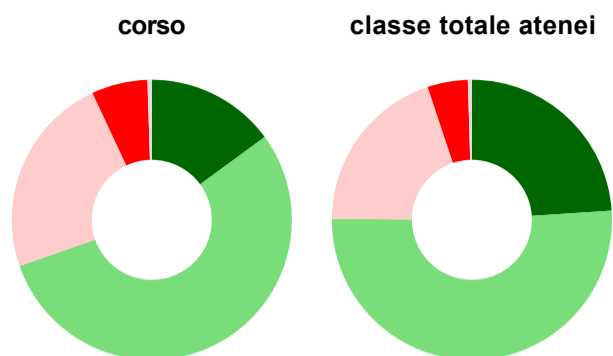
	corso	classe totale atenei
■ più del 75% degli insegnamenti previsti	61,7%	66,1%
■ tra il 50% e il 75%	23,9%	23,3%
■ tra il 25% e il 50%	10,4%	7,2%
■ meno del 25%	3,0%	2,8%
■ non rispondono	1,0%	0,6%
Totale	100%	100%

Hanno ritenuto il carico di studio degli insegnamenti adeguato alla durata del corso di studio



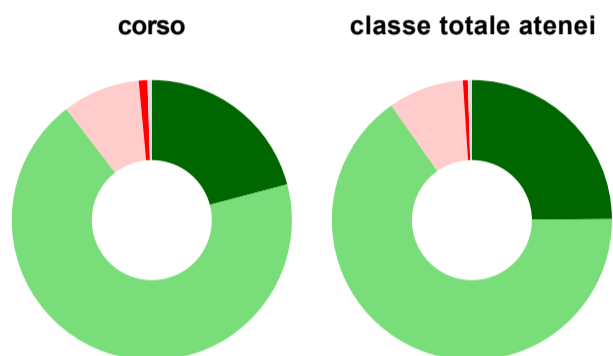
	corso	classe totale atenei
■ decisamente sì	36,8%	34,4%
■ più sì che no	48,8%	49,1%
■ più no che sì	12,9%	14,0%
■ decisamente no	1,0%	2,0%
■ non rispondono	0,5%	0,5%
Totale	100%	100%

Hanno ritenuto l'organizzazione degli esami (appelli, orari, informazioni, prenotazioni, ...) soddisfacente



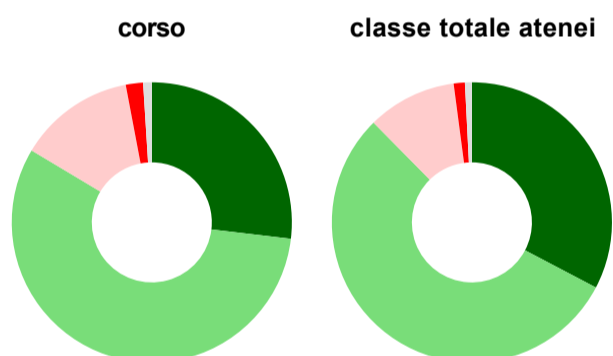
	corso	classe totale atenei
sempre o quasi sempre	14,9%	24,0%
per più della metà degli esami	54,7%	51,1%
per meno della metà degli esami	23,4%	19,8%
mai o quasi mai	6,5%	4,7%
non rispondono	0,5%	0,5%
Totale	100%	100%

Sono soddisfatti dei rapporti con i docenti in generale



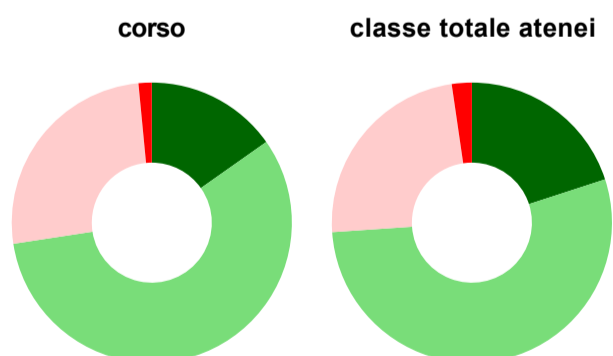
	corso	classe totale atenei
decisamente sì	20,9%	24,9%
più sì che no	68,7%	65,4%
più no che sì	9,0%	8,7%
decisamente no	1,0%	0,6%
non rispondono	0,5%	0,5%
Totale	100%	100%

Sono complessivamente soddisfatti del corso di laurea



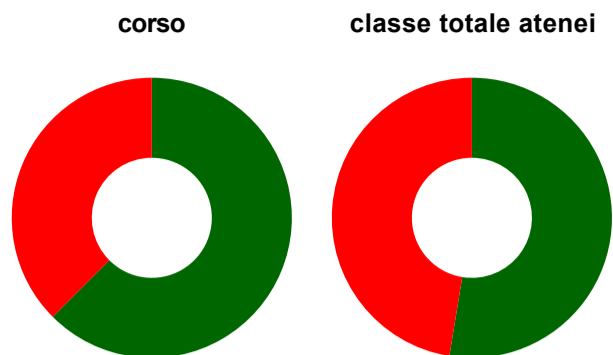
	corso	classe totale atenei
decisamente sì	26,9%	32,7%
più sì che no	56,7%	54,9%
più no che sì	13,4%	10,3%
decisamente no	2,0%	1,3%
non rispondono	1,0%	0,8%
Totale	100%	100%

Valutazione delle aule



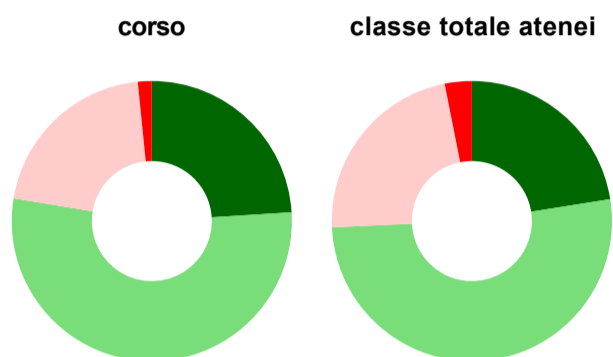
	corso	classe totale atenei
Hanno utilizzato le aule:	98,0%	98,8%
Valutazione (per 100 fruitori):		
sempre o quasi sempre adeguate	15,2%	20,0%
spesso adeguate	57,4%	53,9%
raramente adeguate	25,9%	23,8%
mai adeguate	1,5%	2,3%
Totale	100%	100%

Valutazione delle postazioni informatiche



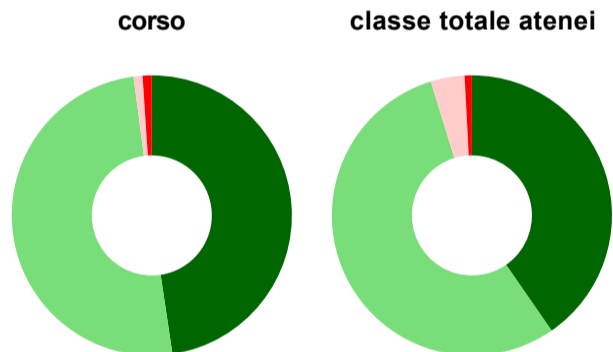
	corso	classe totale atenei
Hanno utilizzato le postazioni informatiche:	75,6%	64,3%
Valutazione (per 100 fruitori):		
in numero adeguato	62,5%	52,6%
in numero inadeguato	37,5%	47,4%
Totale	100%	100%

Valutazione delle attrezzature per le altre attività didattiche (laboratori, attività pratiche, ...)



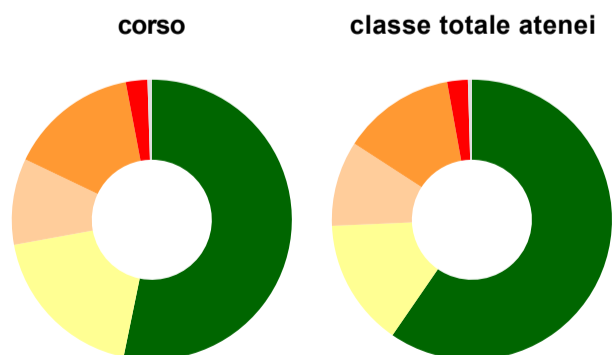
	corso	classe totale atenei
Hanno utilizzato le attrezzature per le altre attività didattiche (laboratori, attività pratiche, ...):	62,2%	62,9%
Valutazione (per 100 fruitori):		
sempre o quasi sempre adeguate	24,0%	22,5%
spesso adeguate	53,6%	51,8%
raramente adeguate	20,8%	22,6%
mai adeguate	1,6%	3,1%
Totale	100%	100%

Valutazione dei servizi di biblioteca (prestito/consultazione, orari di apertura, ...)



	corso	classe totale atenei
Hanno utilizzato i servizi di biblioteca (prestito/consultazione, orari di apertura, ...):	95,0%	87,8%
Valutazione (per 100 fruitori):		
decisamente positiva	47,6%	40,4%
abbastanza positiva	50,3%	54,9%
abbastanza negativa	1,0%	3,9%
decisamente negativa	1,0%	0,8%
Totale	100%	100%

Si iscriverebbero di nuovo all'università?



	corso	classe totale atenei
sì, allo stesso corso dell'Ateneo	53,2%	59,6%
sì, ma ad un altro corso dell'Ateneo	18,9%	14,7%
sì, allo stesso corso, ma in un altro Ateneo	10,0%	9,8%
sì, ma ad un altro corso e in un altro Ateneo	14,9%	13,0%
non si iscriverebbero più all'università	2,5%	2,4%
non rispondono	0,5%	0,5%
Totale	100%	100%

Condizione occupazionale

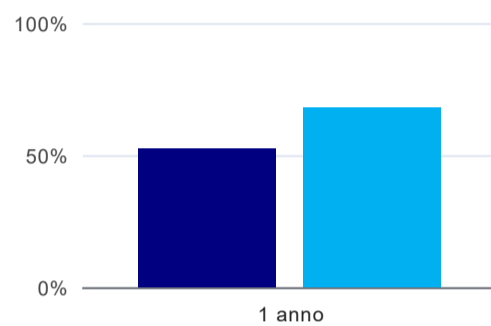
Anno di indagine: **2021**
dati aggiornati ad aprile 2022

Ateneo: **Università degli Studi di GENOVA - laurea di primo livello**
Classe: **lingue e culture moderne (L-11)**
Corso: **lingue e culture moderne (L-11)**

(valori assoluti)	Laureati	Intervistati	Collettivo esaminato ^(b)
Laureati del 2020 a 1 anno:	212	145	65 scheda di dettaglio

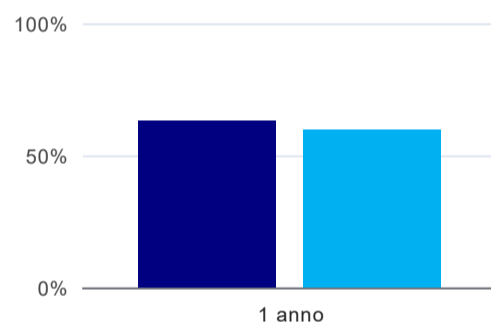
(b) Per una migliore confrontabilità della documentazione, si riportano i dati relativi **ai soli laureati che non si sono iscritti ad altro corso di laurea**, ad eccezione dell'indicatore "Laureati attualmente iscritti a un corso di secondo livello", che è calcolato sul complesso dei laureati intervistati.

Laureati attualmente iscritti a un corso di laurea di secondo livello⁽¹⁾



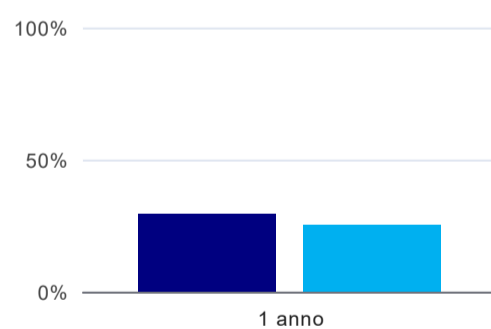
	1 anno
corso	52,4%
classe totale atenei	67,9%

Tasso di occupazione



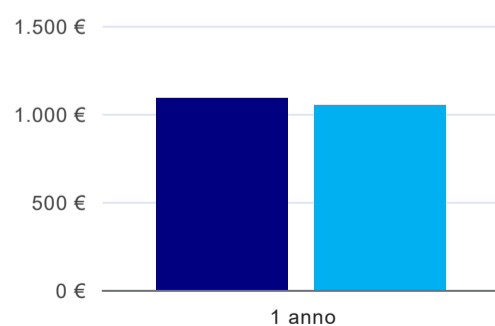
	1 anno
corso	63,1%
classe totale atenei	59,5%

Occupati che, nel lavoro, utilizzano in misura elevata le competenze acquisite con la laurea⁽²⁾



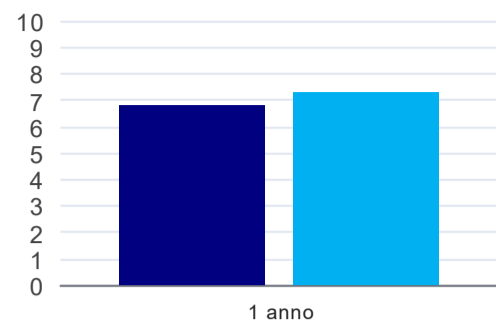
	1 anno
corso	29,4%
classe totale atenei	25,0%

Retribuzione mensile netta (medie, in euro)⁽²⁾



	1 anno
corso	1.088€
classe totale atenei	1.051€

Soddisfazione per il lavoro svolto (medie, scala 1-10)⁽²⁾



	1 anno
corso	6,8
classe totale atenei	7,3

⁽¹⁾ sono considerati anche i laureati iscritti a un corso a ciclo unico, nonché a un corso di secondo livello presso una delle Istituzioni di Alta Formazione Artistica e Musicale.

⁽²⁾ A partire dall'indagine 2022 l'indicatore è calcolato su tutti coloro che dichiarano di svolgere un'attività, anche di formazione, purché retribuita. Per le indagini precedenti, invece, è calcolato sui soli laureati che dichiarano di svolgere un'attività lavorativa retribuita, purché non si tratti di un'attività di formazione post-laurea. È pertanto necessario prestare molta cautela nel confronto dei risultati ottenuti in anni di rilevazione differenti.