

Traduzione e interpretariato (LM-94) Università degli Studi di GENOVA

Scheda Unica Annuale - Soddisfazione per il corso di studio concluso e condizione occupazionale dei laureati

Opzioni:

I dati **non includono** i laureati di corsi equivalenti dell'ordinamento D.M. n. 509/1999.
 I dati sono confrontati con il totale della **classe di laurea** del **complesso degli atenei**.

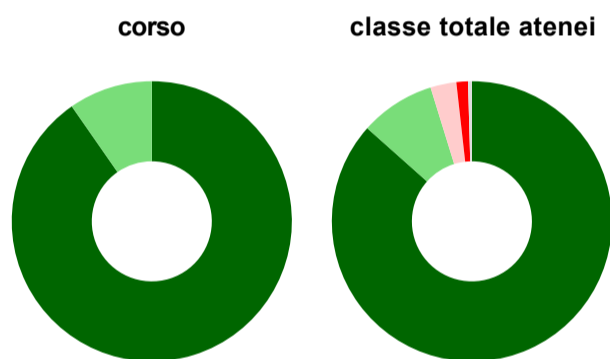
Soddisfazione per il corso di studio concluso

dati aggiornati ad aprile 2022

Ateneo: **Università degli Studi di GENOVA - laurea magistrale biennale**
 Classe: **traduzione specialistica e interpretariato (LM-94)**
 Corso: **traduzione e interpretariato (LM-94)**

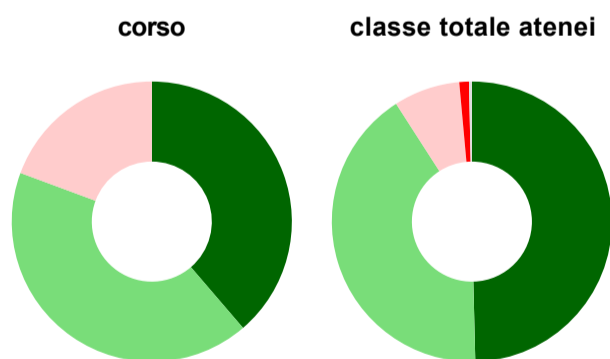
Laureati nell'anno solare 2021 (*valori assoluti*)
 Laureati: **32**
 Intervistati: **31**
[scheda di dettaglio](#)

Hanno frequentato regolarmente



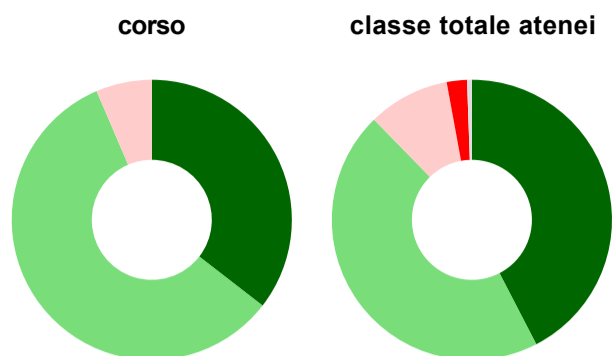
	corso	classe totale atenei
più del 75% degli insegnamenti previsti	90,3%	86,6%
tra il 50% e il 75%	9,7%	8,7%
tra il 25% e il 50%	-	3,0%
meno del 25%	-	1,3%
non rispondono	-	0,4%
Totale	100%	100%

Hanno ritenuto il carico di studio degli insegnamenti adeguato alla durata del corso di studio



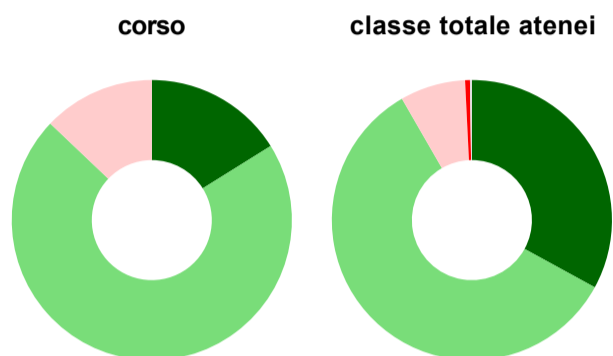
	corso	classe totale atenei
decisamente sì	38,7%	49,6%
più sì che no	41,9%	41,3%
più no che sì	19,4%	7,7%
decisamente no	-	1,1%
non rispondono	-	0,3%
Totale	100%	100%

Hanno ritenuto l'organizzazione degli esami (appelli, orari, informazioni, prenotazioni, ...) soddisfacente



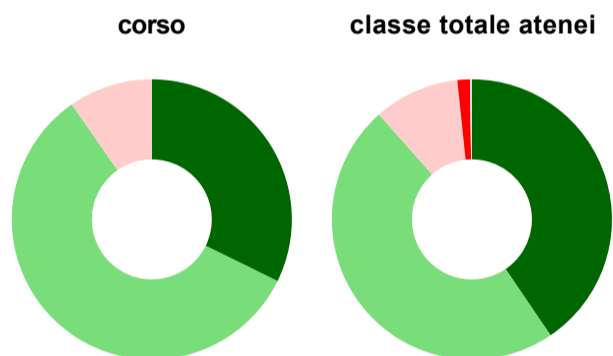
	corso	classe totale atenei
sempre o quasi sempre	35,5%	42,4%
per più della metà degli esami	58,1%	45,3%
per meno della metà degli esami	6,5%	9,4%
mai o quasi mai	-	2,3%
non rispondono	-	0,6%
Totale	100%	100%

Sono soddisfatti dei rapporti con i docenti in generale



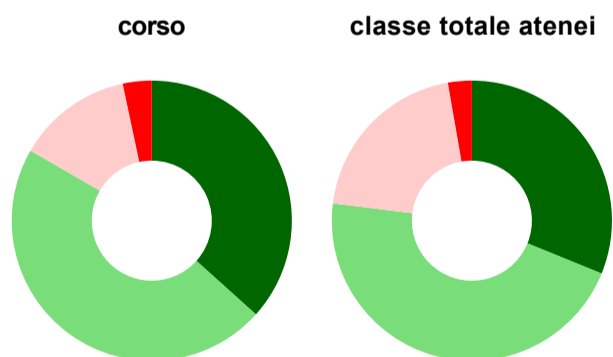
	corso	classe totale atenei
decisamente sì	16,1%	33,0%
più sì che no	71,0%	58,7%
più no che sì	12,9%	7,5%
decisamente no	-	0,6%
non rispondono	-	0,2%
Totale	100%	100%

Sono complessivamente soddisfatti del corso di laurea



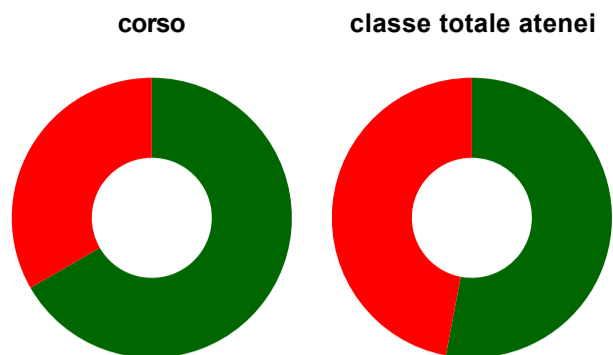
	corso	classe totale atenei
decisamente sì	32,3%	40,5%
più sì che no	58,1%	47,9%
più no che sì	9,7%	9,9%
decisamente no	-	1,4%
non rispondono	-	0,2%
Totale	100%	100%

Valutazione delle aule



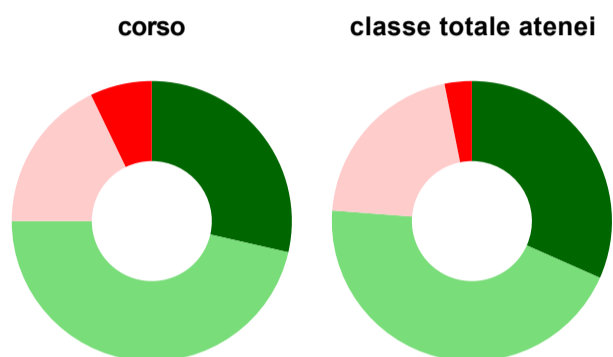
	corso	classe totale atenei
Hanno utilizzato le aule:	96,8%	96,9%
Valutazione (per 100 fruitori):		
sempre o quasi sempre adeguate	36,7%	31,2%
spesso adeguate	46,7%	45,8%
raramente adeguate	13,3%	20,3%
mai adeguate	3,3%	2,7%
Totale	100%	100%

Valutazione delle postazioni informatiche



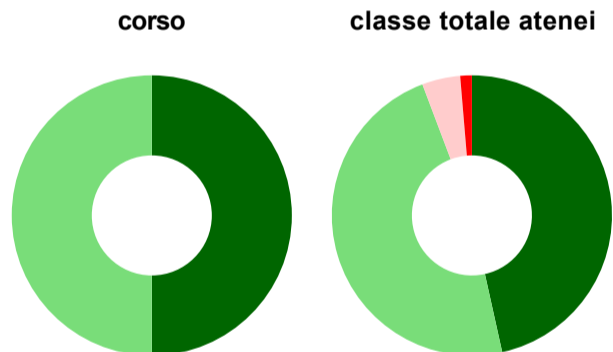
	corso	classe totale atenei
Hanno utilizzato le postazioni informatiche:	96,8%	89,5%
Valutazione (per 100 fruitori):		
in numero adeguato	66,7%	53,0%
in numero inadeguato	33,3%	47,0%
Totale	100%	100%

Valutazione delle attrezzature per le altre attività didattiche (laboratori, attività pratiche, ...)



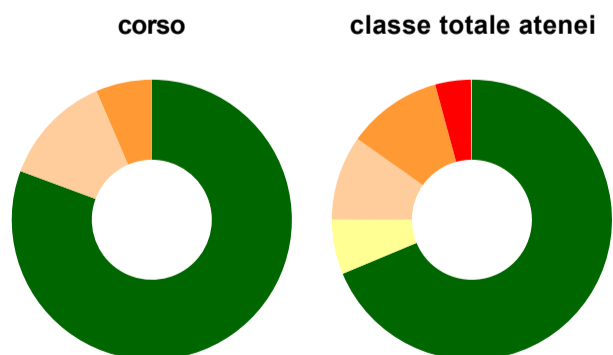
	corso	classe totale atenei
Hanno utilizzato le attrezzature per le altre attività didattiche (laboratori, attività pratiche, ...):	90,3%	84,9%
Valutazione (per 100 fruitori):		
sempre o quasi sempre adeguate	28,6%	31,6%
spesso adeguate	46,4%	44,6%
raramente adeguate	17,9%	20,7%
mai adeguate	7,1%	3,1%
Totale	100%	100%

Valutazione dei servizi di biblioteca (prestito/consultazione, orari di apertura, ...)



	corso	classe totale atenei
Hanno utilizzato i servizi di biblioteca (prestito/consultazione, orari di apertura, ...):	90,3%	83,0%
Valutazione (per 100 fruitori):		
decisamente positiva	50,0%	46,5%
abbastanza positiva	50,0%	47,7%
abbastanza negativa	-	4,4%
decisamente negativa	-	1,3%
Totale	100%	100%

Si iscriverebbero di nuovo all'università?



	corso	classe totale atenei
sì, allo stesso corso dell'Ateneo	80,6%	68,7%
sì, ma ad un altro corso dell'Ateneo	-	6,3%
sì, allo stesso corso, ma in un altro Ateneo	12,9%	9,8%
sì, ma ad un altro corso e in un altro Ateneo	6,5%	11,0%
non si iscriverebbero più all'università	-	4,1%
non rispondono	-	0,1%
Totale	100%	100%

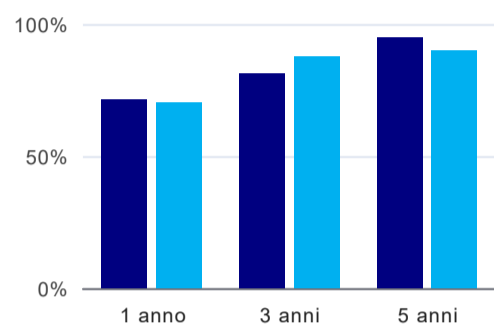
Condizione occupazionale

Anno di indagine: 2021
dati aggiornati ad aprile 2022

Ateneo: **Università degli Studi di GENOVA - laurea magistrale biennale**
Classe: **traduzione specialistica e interpretariato (LM-94)**
Corso: **traduzione e interpretariato (LM-94)**

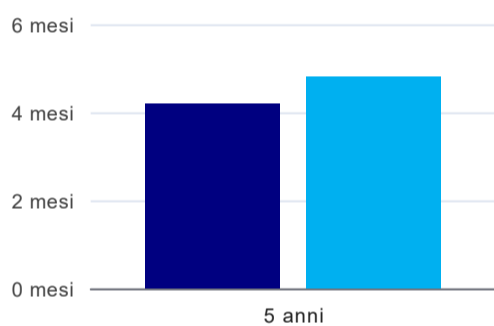
(valori assoluti)	Laureati	Intervistati	
Laureati del 2020 a 1 anno:	40	28	scheda di dettaglio
Laureati del 2018 a 3 anni:	37	16	scheda di dettaglio
Laureati del 2016 a 5 anni:	36	20	scheda di dettaglio

Tasso di occupazione



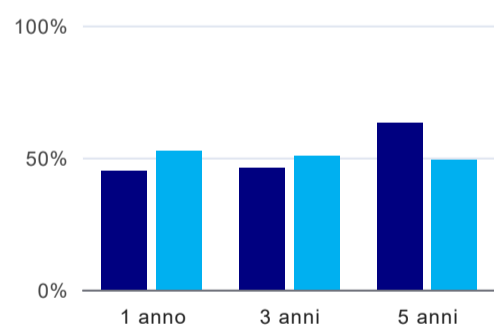
	1 anno	3 anni	5 anni
corso	71,4%	81,3%	95,0%
classe totale atenei	70,3%	87,5%	90,1%

Tempi di ingresso nel mercato del lavoro, dall'inizio della ricerca al reperimento del primo lavoro (medie, in mesi)⁽¹⁾



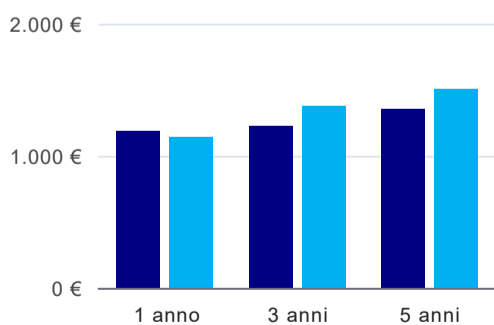
	1 anno	3 anni	5 anni
corso			4,2 mesi
classe totale atenei			4,8 mesi

Occupati che, nel lavoro, utilizzano in misura elevata le competenze acquisite con la laurea⁽¹⁾



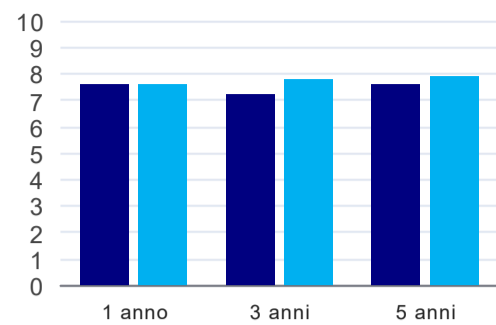
	1 anno	3 anni	5 anni
corso	45,0%	46,2%	63,2%
classe totale atenei	52,6%	50,6%	49,0%

Retribuzione mensile netta (medie, in euro)⁽¹⁾



	1 anno	3 anni	5 anni
corso	1.188€	1.227€	1.349€
classe totale atenei	1.139€	1.373€	1.503€

Soddisfazione per il lavoro svolto (medie, scala 1-10)⁽¹⁾



	1 anno	3 anni	5 anni
corso	7,6	7,2	7,6
classe totale atenei	7,6	7,8	7,9

⁽¹⁾ A partire dall'indagine 2022 l'indicatore è calcolato su tutti coloro che dichiarano di svolgere un'attività, anche di formazione, purché retribuita. Per le indagini precedenti, invece, è calcolato sui soli laureati che dichiarano di svolgere un'attività lavorativa retribuita, purché non si tratti di un'attività di formazione post-laurea. È pertanto necessario prestare molta cautela nel confronto dei risultati ottenuti in anni di rilevazione differenti.