

Lingue e culture moderne (L-11) Università degli Studi di GENOVA

Scheda Unica Annuale - Soddisfazione per il corso di studio concluso e condizione occupazionale dei laureati

Opzioni:

I dati **non includono** i laureati di corsi equivalenti dell'ordinamento D.M. n. 509/1999.
 I dati sono confrontati con il totale della **classe di laurea del complesso degli atenei**.

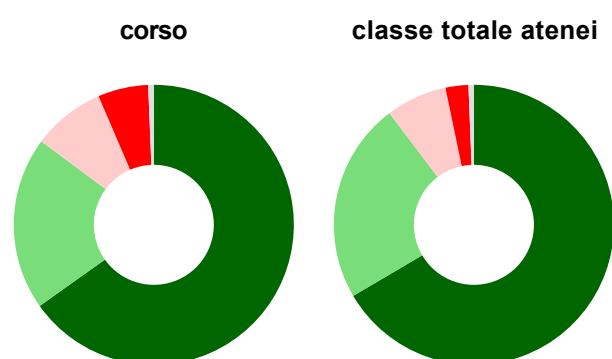
Soddisfazione per il corso di studio concluso

dati aggiornati ad aprile 2023

Ateneo: **Università degli Studi di GENOVA - laurea di primo livello**
 Classe: **lingue e culture moderne (L-11)**
 Corso: **lingue e culture moderne (L-11)**

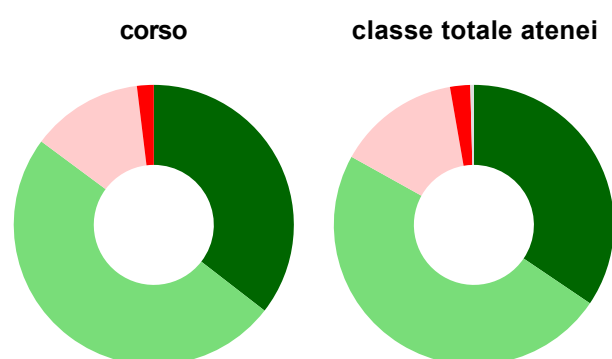
Laureati nell'anno solare 2022 (*valori assoluti*)
 Laureati: **159**
 Intervistati: **155**

Hanno frequentato regolarmente



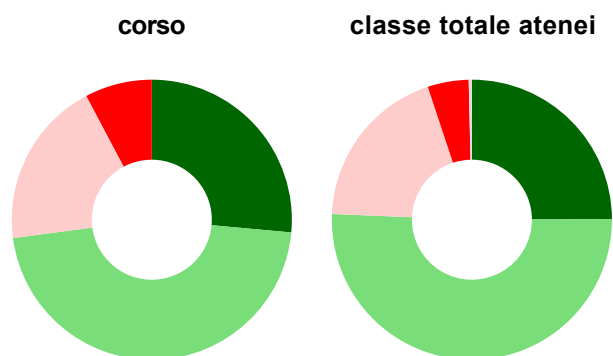
	corso	classe totale atenei
più del 75% degli insegnamenti previsti	65,2%	66,5%
tra il 50% e il 75%	20,0%	23,2%
tra il 25% e il 50%	8,4%	7,1%
meno del 25%	5,8%	2,6%
non rispondono	0,6%	0,6%
Totale	100%	100%

Hanno ritenuto il carico di studio degli insegnamenti adeguato alla durata del corso di studio



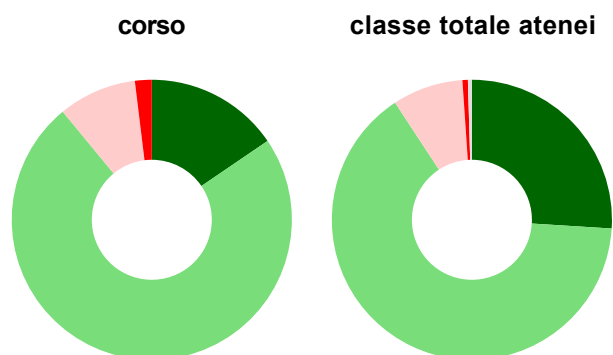
	corso	classe totale atenei
decisamente sì	35,5%	34,5%
più sì che no	49,7%	48,6%
più no che sì	12,9%	14,2%
decisamente no	1,9%	2,3%
non rispondono	-	0,4%
Totale	100%	100%

Hanno ritenuto l'organizzazione degli esami (appelli, orari, informazioni, prenotazioni, ...) soddisfacente



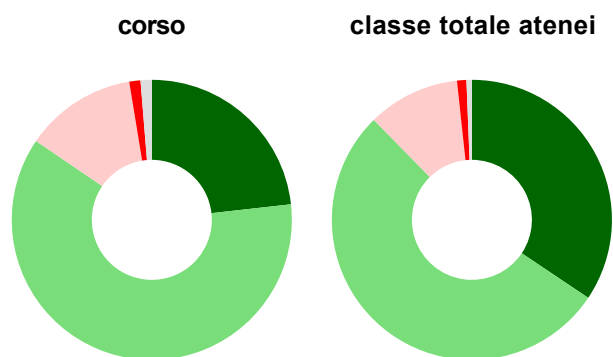
	corso	classe totale atenei
sempre o quasi sempre	26,5%	24,9%
per più della metà degli esami	46,5%	50,7%
per meno della metà degli esami	19,4%	19,2%
mai o quasi mai	7,7%	4,7%
non rispondono	-	0,4%
Totale	100%	100%

Sono soddisfatti dei rapporti con i docenti in generale



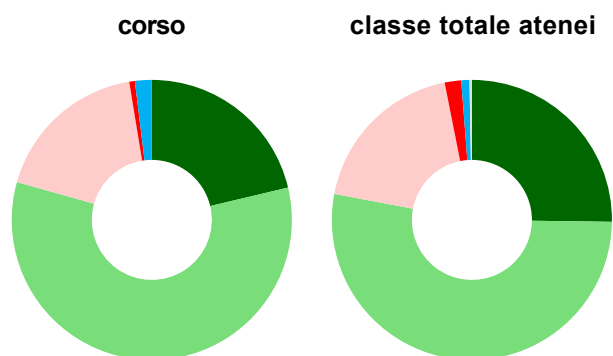
	corso	classe totale atenei
decisamente sì	15,5%	26,0%
più sì che no	73,5%	64,8%
più no che sì	9,0%	8,2%
decisamente no	1,9%	0,6%
non rispondono	-	0,5%
Totale	100%	100%

Sono complessivamente soddisfatti del corso di laurea



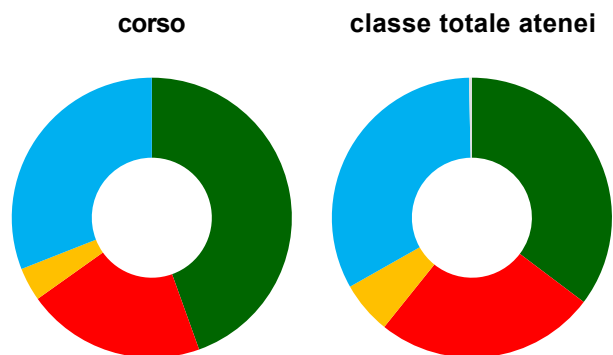
	corso	classe totale atenei
decisamente sì	23,2%	34,4%
più sì che no	61,3%	53,3%
più no che sì	12,9%	10,6%
decisamente no	1,3%	1,1%
non rispondono	1,3%	0,6%
Totale	100%	100%

Valutazione delle aule



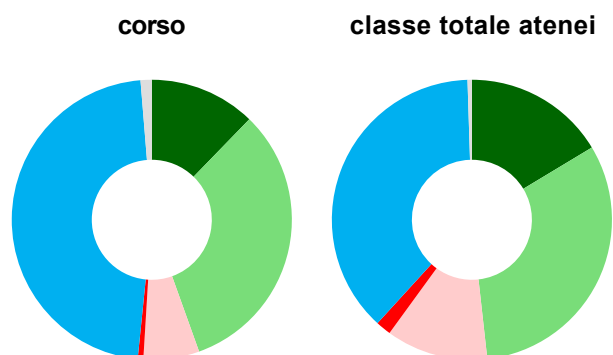
	corso	classe totale atenei
sempre o quasi sempre adeguate	21,3%	25,2%
spesso adeguate	58,1%	52,8%
raramente adeguate	18,1%	18,9%
mai adeguate	0,6%	1,9%
non ne hanno utilizzate	1,9%	0,9%
non rispondono	-	0,3%
Totale	100%	100%

Valutazione delle postazioni informatiche



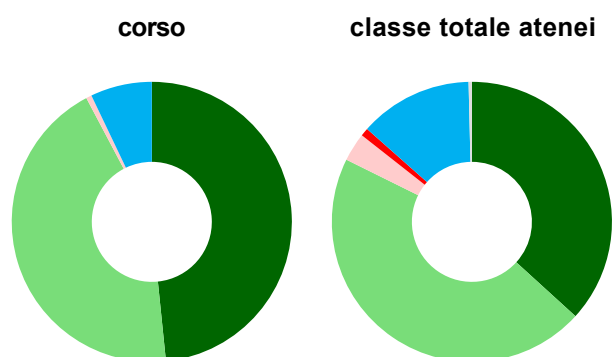
	corso	classe totale atenei
erano presenti e in numero adeguato	44,5%	35,3%
erano presenti, ma in numero non adeguato	20,6%	25,5%
non erano presenti	3,9%	6,0%
non ne hanno utilizzate	31,0%	32,9%
non rispondono	-	0,3%
Totale	100%	100%

Valutazione delle attrezzature per le altre attività didattiche (laboratori, attività pratiche, ...)



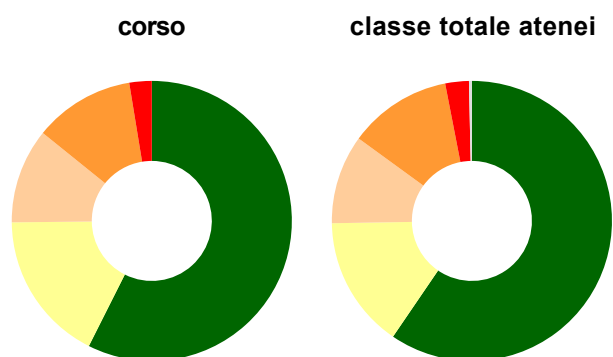
	corso	classe totale atenei
sempre o quasi sempre adeguate	12,3%	16,4%
spesso adeguate	32,3%	31,9%
raramente adeguate	6,5%	11,8%
mai adeguate	0,6%	1,8%
non ne hanno utilizzate	47,1%	37,7%
non rispondono	1,3%	0,5%
Totale	100%	100%

Valutazione dei servizi di biblioteca (prestito/consultazione, orari di apertura, ...)



	corso	classe totale atenei
decisamente positiva	48,4%	36,8%
abbastanza positiva	43,9%	45,6%
abbastanza negativa	0,6%	3,3%
decisamente negativa	-	0,9%
non ne hanno utilizzate	7,1%	13,1%
non rispondono	-	0,4%
Totale	100%	100%

Si iscriverebbero di nuovo all'università?



	corso	classe totale atenei
sì, allo stesso corso dell'Ateneo	57,4%	59,5%
sì, ma ad un altro corso dell'Ateneo	17,4%	15,2%
sì, allo stesso corso, ma in un altro Ateneo	11,0%	10,3%
sì, ma ad un altro corso e in un altro Ateneo	11,6%	11,9%
non si iscriverebbero più all'università	2,6%	2,7%
non rispondono	-	0,3%
Totale	100%	100%

Condizione occupazionale

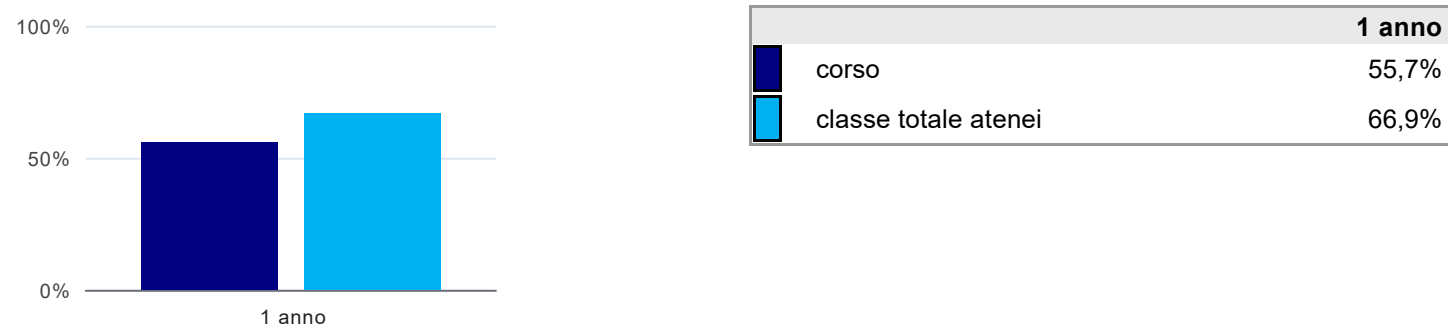
Anno di indagine: **2022**
dati aggiornati ad aprile 2023

Ateneo: **Università degli Studi di GENOVA - laurea di primo livello**
Classe: **lingue e culture moderne (L-11)**
Corso: **lingue e culture moderne (L-11)**

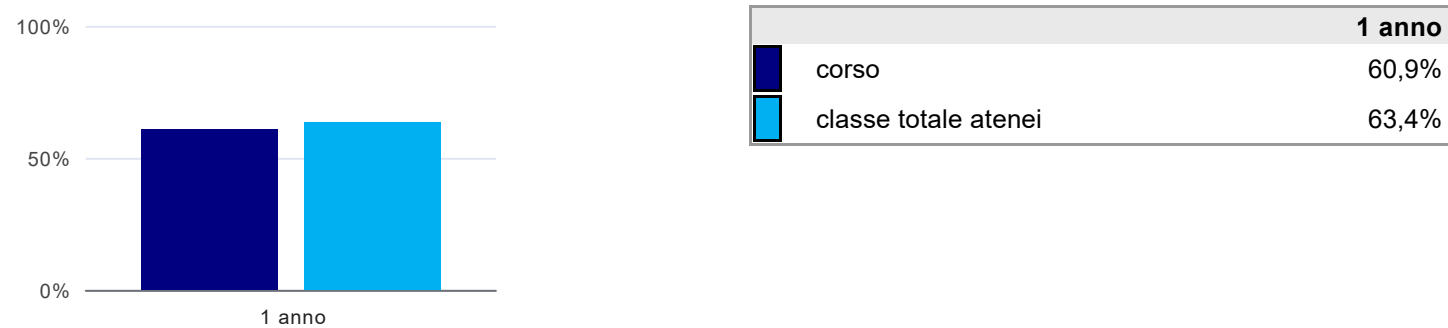
(valori assoluti)	Laureati	Intervistati	Collettivo esaminato ^(b)
Laureati del 2021 a 1 anno:	206	115	46 scheda di dettaglio

(b) Per una migliore confrontabilità della documentazione, si riportano i dati relativi **ai soli laureati che non si sono iscritti ad altro corso di laurea**, ad eccezione dell'indicatore "Laureati attualmente iscritti a un corso di secondo livello", che è calcolato sul complesso dei laureati intervistati.

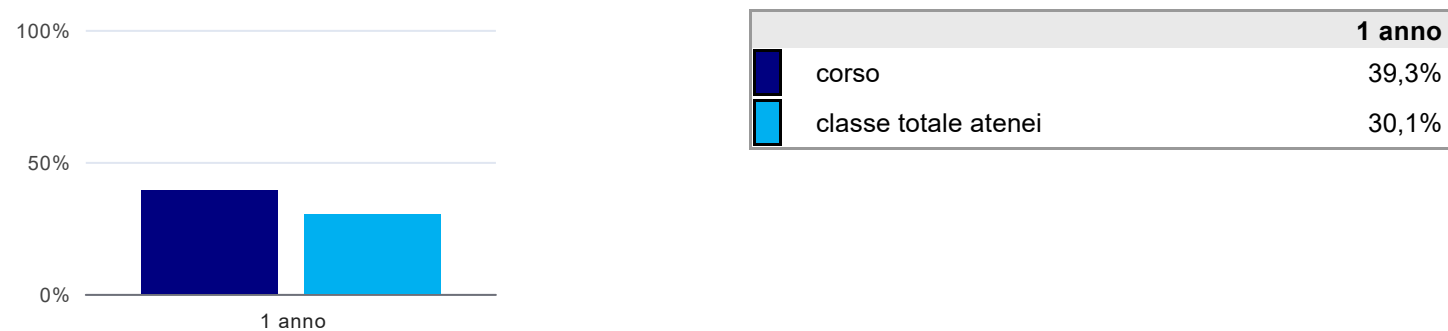
Laureati attualmente iscritti a un corso di laurea di secondo livello⁽¹⁾



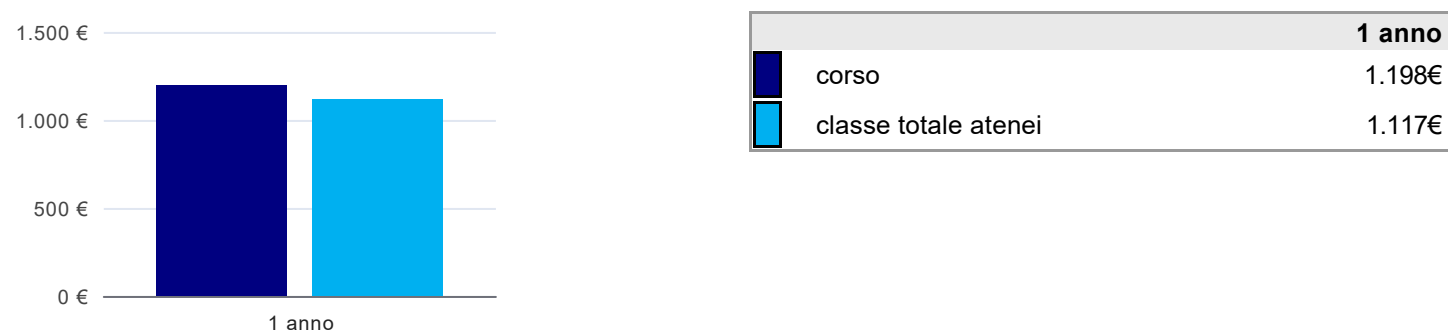
Tasso di occupazione



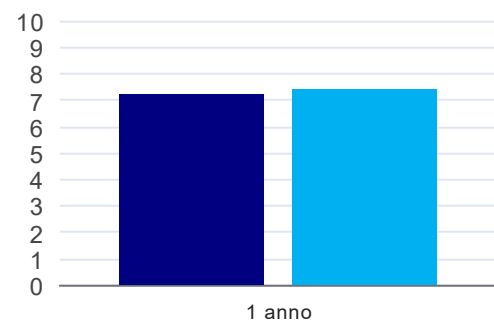
Occupati che, nel lavoro, utilizzano in misura elevata le competenze acquisite con la laurea⁽²⁾



Retribuzione mensile netta (medie, in euro)⁽²⁾



Soddisfazione per il lavoro svolto (medie, scala 1-10)⁽²⁾



1 anno	
corso	7,2
classe totale atenei	7,4

⁽¹⁾ sono considerati anche i laureati iscritti a un corso a ciclo unico, nonché a un corso di secondo livello presso una delle Istituzioni di Alta Formazione Artistica e Musicale.

⁽²⁾ A partire dall'indagine 2022 l'indicatore è calcolato su tutti coloro che dichiarano di svolgere un'attività, anche di formazione, purché retribuita. Per le indagini precedenti, invece, è calcolato sui soli laureati che dichiarano di svolgere un'attività lavorativa retribuita, purché non si tratti di un'attività di formazione post-laurea. È pertanto necessario prestare molta cautela nel confronto dei risultati ottenuti in anni di rilevazione differenti.