

## Lingue e letterature moderne per i servizi culturali (LM-37,LM-38) Università degli Studi di GENOVA

### Scheda Unica Annuale - Soddisfazione per il corso di studio concluso e condizione occupazionale dei laureati

#### Opzioni:

I dati **non includono** i laureati di corsi equivalenti dell'ordinamento D.M. n. 509/1999.  
 I dati sono confrontati con il totale della **classe di laurea** del **complesso degli atenei**.

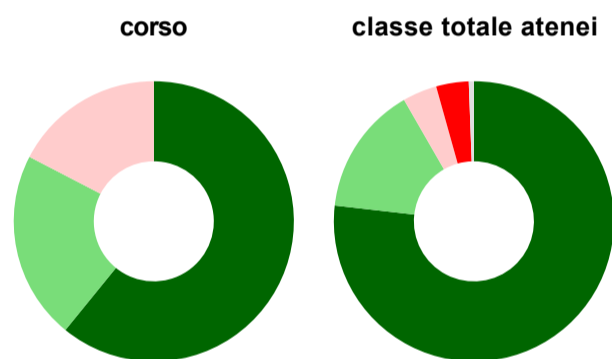
### Soddisfazione per il corso di studio concluso

dati aggiornati ad aprile 2023

Ateneo: **Università degli Studi di GENOVA - laurea magistrale biennale**  
 Classe: corso interclasse  
**lingue e letterature moderne europee e americane (LM-37)**  
 Corso: **lingue e letterature moderne per i servizi culturali (LM-37,LM-38)**

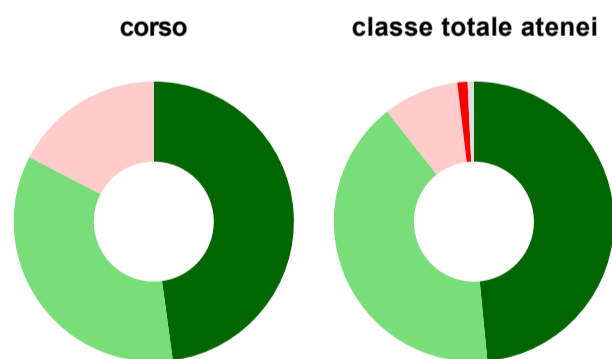
Laureati nell'anno solare 2022 (*valori assoluti*)  
 Laureati: **23**  
 Intervistati: **23**

#### Hanno frequentato regolarmente



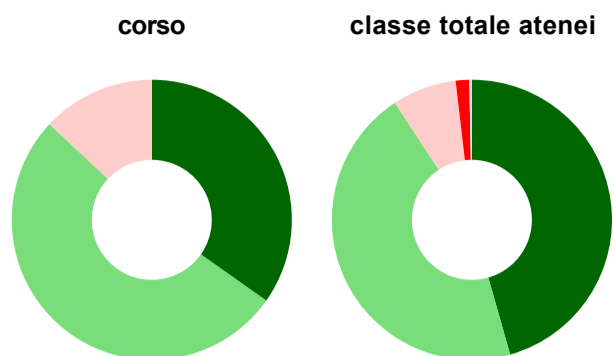
	corso	classe totale atenei
più del 75% degli insegnamenti previsti	60,9%	76,8%
tra il 50% e il 75%	21,7%	14,9%
tra il 25% e il 50%	17,4%	4,0%
meno del 25%	-	3,8%
non rispondono	-	0,6%
<b>Totale</b>	<b>100%</b>	<b>100%</b>

#### Hanno ritenuto il carico di studio degli insegnamenti adeguato alla durata del corso di studio



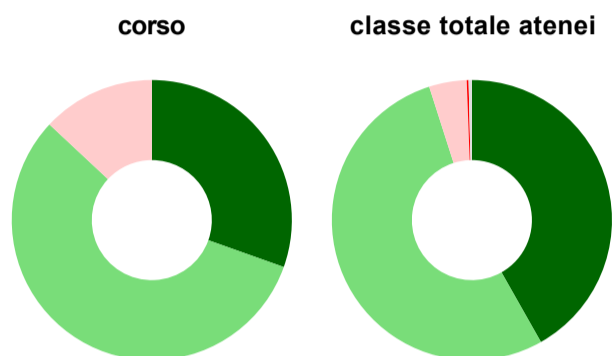
	corso	classe totale atenei
decisamente sì	47,8%	48,5%
più sì che no	34,8%	40,9%
più no che sì	17,4%	8,7%
decisamente no	-	1,2%
non rispondono	-	0,7%
<b>Totale</b>	<b>100%</b>	<b>100%</b>

### Hanno ritenuto l'organizzazione degli esami (appelli, orari, informazioni, prenotazioni, ...) soddisfacente



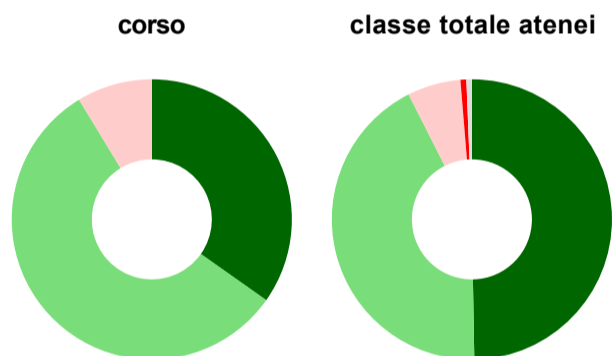
	corso	classe totale atenei
sempre o quasi sempre	34,8%	45,6%
per più della metà degli esami	52,2%	45,1%
per meno della metà degli esami	13,0%	7,4%
mai o quasi mai	-	1,6%
non rispondono	-	0,3%
<b>Totale</b>	<b>100%</b>	<b>100%</b>

### Sono soddisfatti dei rapporti con i docenti in generale



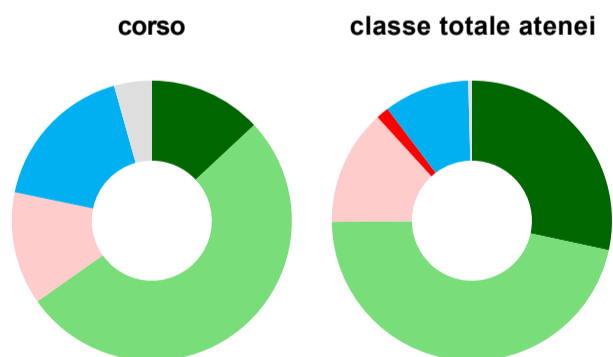
	corso	classe totale atenei
decisamente sì	30,4%	41,8%
più sì che no	56,5%	53,3%
più no che sì	13,0%	4,3%
decisamente no	-	0,2%
non rispondono	-	0,4%
<b>Totale</b>	<b>100%</b>	<b>100%</b>

### Sono complessivamente soddisfatti del corso di laurea



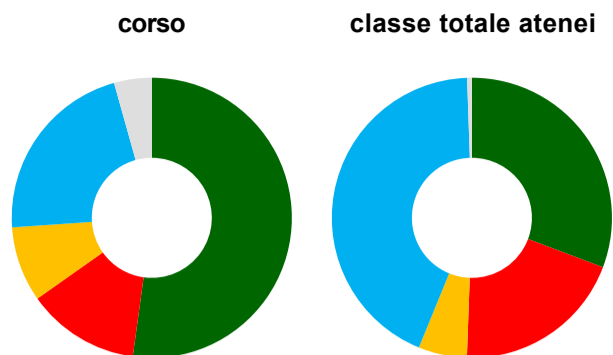
	corso	classe totale atenei
decisamente sì	34,8%	49,7%
più sì che no	56,5%	42,8%
più no che sì	8,7%	6,2%
decisamente no	-	0,7%
non rispondono	-	0,6%
<b>Totale</b>	<b>100%</b>	<b>100%</b>

### Valutazione delle aule



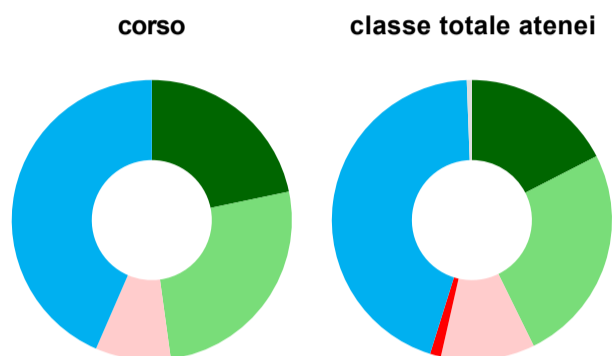
	corso	classe totale atenei
sempre o quasi sempre adeguate	13,0%	28,4%
spesso adeguate	52,2%	46,5%
raramente adeguate	13,0%	13,4%
mai adeguate	-	1,5%
non ne hanno utilizzate	17,4%	9,9%
non rispondono	4,3%	0,4%
<b>Totale</b>	<b>100%</b>	<b>100%</b>

### Valutazione delle postazioni informatiche



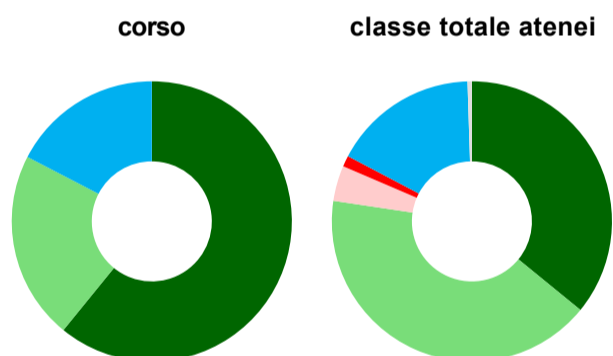
	corso	classe totale atenei
erano presenti e in numero adeguato	52,2%	30,7%
erano presenti, ma in numero non adeguato	13,0%	19,8%
non erano presenti	8,7%	5,6%
non ne hanno utilizzate	21,7%	43,3%
non rispondono	4,3%	0,5%
<b>Totale</b>	<b>100%</b>	<b>100%</b>

### Valutazione delle attrezzature per le altre attività didattiche (laboratori, attività pratiche, ...)



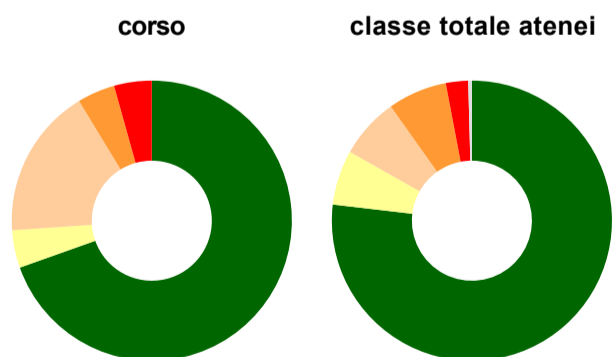
	corso	classe totale atenei
sempre o quasi sempre adeguate	21,7%	17,5%
spesso adeguate	26,1%	25,3%
raramente adeguate	8,7%	10,8%
mai adeguate	-	1,3%
non ne hanno utilizzate	43,5%	44,6%
non rispondono	-	0,6%
<b>Totale</b>	<b>100%</b>	<b>100%</b>

### Valutazione dei servizi di biblioteca (prestito/consultazione, orari di apertura, ...)



	corso	classe totale atenei
decisamente positiva	60,9%	35,9%
abbastanza positiva	21,7%	41,5%
abbastanza negativa	-	4,1%
decisamente negativa	-	1,3%
non ne hanno utilizzate	17,4%	16,8%
non rispondono	-	0,5%
<b>Totale</b>	<b>100%</b>	<b>100%</b>

### Si iscriverebbero di nuovo all'università?



	corso	classe totale atenei
sì, allo stesso corso dell'Ateneo	69,6%	76,8%
sì, ma ad un altro corso dell'Ateneo	4,3%	6,3%
sì, allo stesso corso, ma in un altro Ateneo	17,4%	7,0%
sì, ma ad un altro corso e in un altro Ateneo	4,3%	6,8%
non si iscriverebbero più all'università	4,3%	2,6%
non rispondono	-	0,4%
<b>Totale</b>	<b>100%</b>	<b>100%</b>

# Condizione occupazionale

Anno di indagine: **2022**  
dati aggiornati ad aprile 2023

Ateneo: **Università degli Studi di GENOVA - laurea magistrale biennale**

Classe: corso interclasse

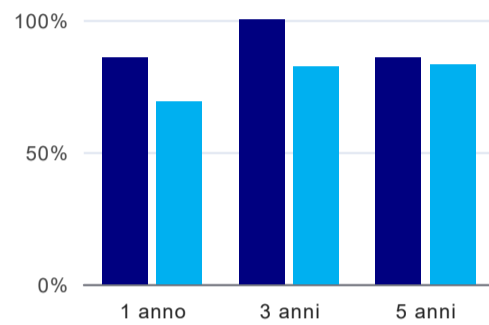
**lingue e letterature moderne europee e americane (LM-37)**

Corso: **lingue e letterature moderne per i servizi culturali (LM-37,LM-38)**

(valori assoluti)

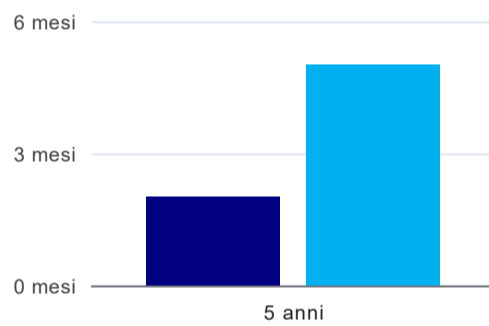
	Laureati	Intervistati	
Laureati del 2021 a 1 anno:	17	7	<a href="#">scheda di dettaglio</a>
Laureati del 2019 a 3 anni:	19	6	<a href="#">scheda di dettaglio</a>
Laureati del 2017 a 5 anni:	20	14	<a href="#">scheda di dettaglio</a>

## Tasso di occupazione



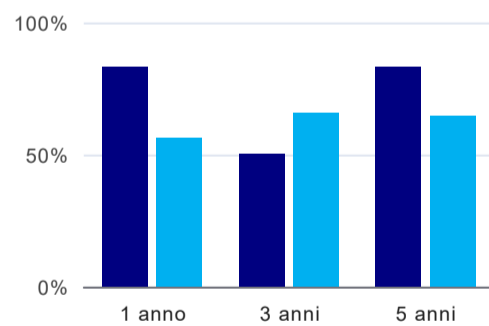
	1 anno	3 anni	5 anni
corso	85,7%	100,0%	85,7%
classe totale atenei	69,3%	82,5%	83,0%

## Tempi di ingresso nel mercato del lavoro, dall'inizio della ricerca al reperimento del primo lavoro (medie, in mesi)<sup>(1)</sup>



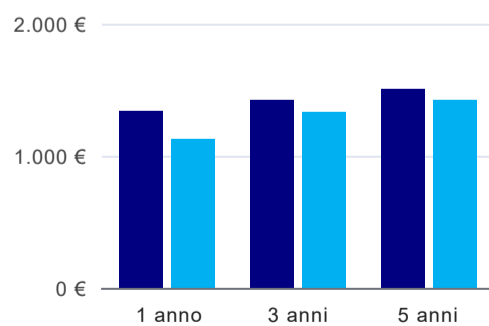
	1 anno	3 anni	5 anni
corso			2,0 mesi
classe totale atenei			5,0 mesi

## Occupati che, nel lavoro, utilizzano in misura elevata le competenze acquisite con la laurea<sup>(1)</sup>



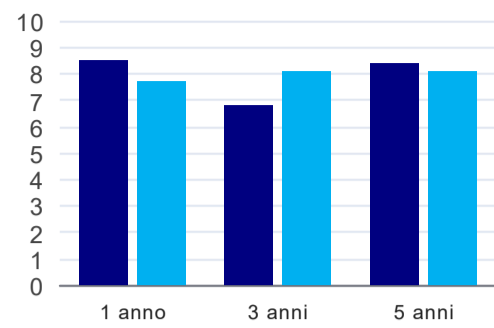
	1 anno	3 anni	5 anni
corso	83,3%	50,0%	83,3%
classe totale atenei	56,2%	65,9%	64,6%

## Retribuzione mensile netta (medie, in euro)<sup>(1)</sup>



	1 anno	3 anni	5 anni
corso	1.334€	1.417€	1.501€
classe totale atenei	1.126€	1.330€	1.417€

### Soddisfazione per il lavoro svolto (medie, scala 1-10)<sup>(1)</sup>



	1 anno	3 anni	5 anni
corso	8,5	6,8	8,4
classe totale atenei	7,7	8,1	8,1

<sup>(1)</sup> A partire dall'indagine 2022 l'indicatore è calcolato su tutti coloro che dichiarano di svolgere un'attività, anche di formazione, purché retribuita. Per le indagini precedenti, invece, è calcolato sui soli laureati che dichiarano di svolgere un'attività lavorativa retribuita, purché non si tratti di un'attività di formazione post-laurea. È pertanto necessario prestare molta cautela nel confronto dei risultati ottenuti in anni di rilevazione differenti.