

Teorie e tecniche della mediazione interlinguistica (L-12) Università degli Studi di GENOVA

Scheda Unica Annuale - Soddisfazione per il corso di studio concluso e condizione occupazionale dei laureati

Opzioni:

I dati **non includono** i laureati di corsi equivalenti dell'ordinamento D.M. n. 509/1999.
 I dati sono confrontati con il totale della **classe di laurea del complesso degli atenei**.

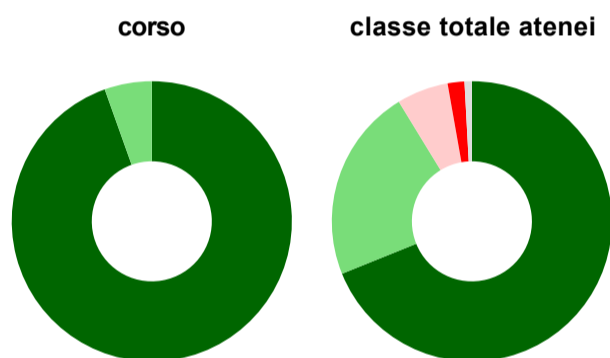
Soddisfazione per il corso di studio concluso

dati aggiornati ad aprile 2023

Ateneo: **Università degli Studi di GENOVA - laurea di primo livello**
 Classe: **mediazione linguistica (L-12)**
 Corso: **teorie e tecniche della mediazione interlinguistica (L-12)**

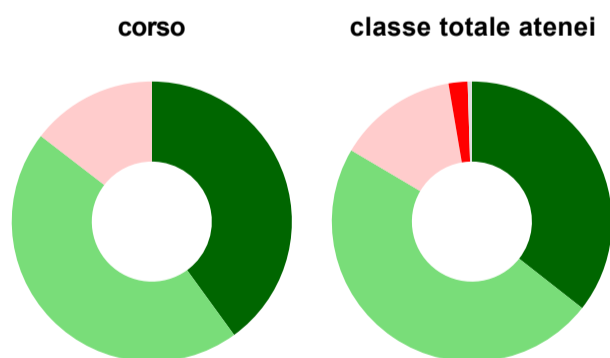
Laureati nell'anno solare 2022 (*valori assoluti*)
 Laureati: **56**
 Intervistati: **55**

Hanno frequentato regolarmente



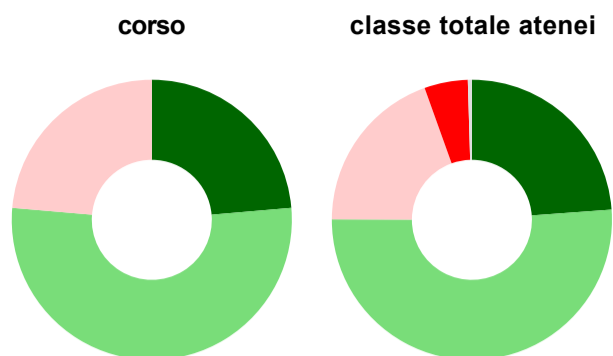
	corso	classe totale atenei
■ più del 75% degli insegnamenti previsti	94,5%	68,9%
■ tra il 50% e il 75%	5,5%	22,4%
■ tra il 25% e il 50%	-	5,9%
■ meno del 25%	-	1,9%
■ non rispondono	-	0,8%
Totale	100%	100%

Hanno ritenuto il carico di studio degli insegnamenti adeguato alla durata del corso di studio



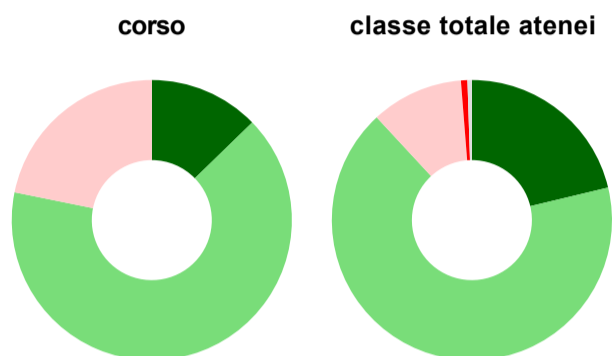
	corso	classe totale atenei
■ decisamente sì	40,0%	35,6%
■ più sì che no	45,5%	47,9%
■ più no che sì	14,5%	13,8%
■ decisamente no	-	2,2%
■ non rispondono	-	0,5%
Totale	100%	100%

Hanno ritenuto l'organizzazione degli esami (appelli, orari, informazioni, prenotazioni, ...) soddisfacente



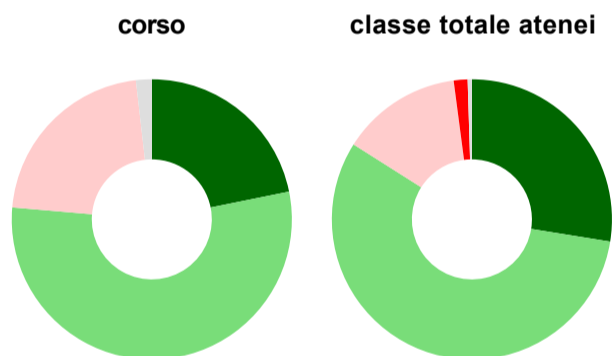
	corso	classe totale atenei
sempre o quasi sempre	23,6%	23,8%
per più della metà degli esami	52,7%	51,2%
per meno della metà degli esami	23,6%	19,5%
mai o quasi mai	-	5,0%
non rispondono	-	0,5%
Totale	100%	100%

Sono soddisfatti dei rapporti con i docenti in generale



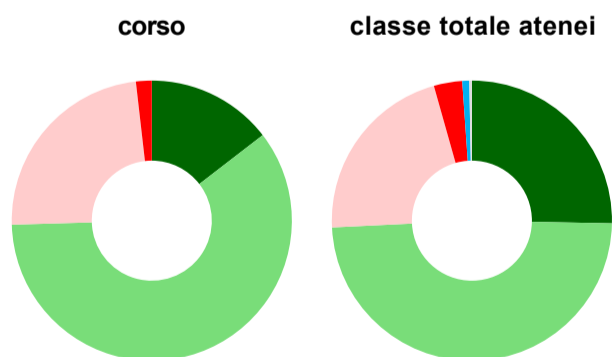
	corso	classe totale atenei
decisamente sì	12,7%	21,3%
più sì che no	65,5%	66,8%
più no che sì	21,8%	10,6%
decisamente no	-	0,7%
non rispondono	-	0,5%
Totale	100%	100%

Sono complessivamente soddisfatti del corso di laurea



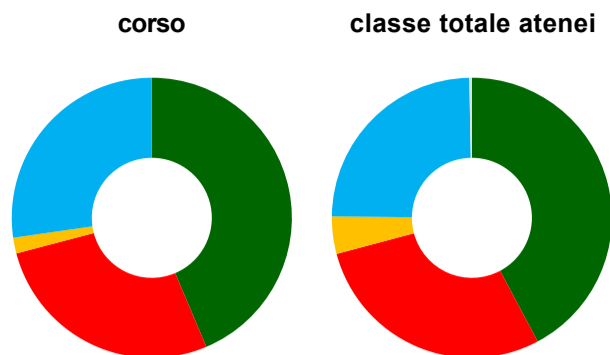
	corso	classe totale atenei
decisamente sì	21,8%	27,5%
più sì che no	54,5%	56,4%
più no che sì	21,8%	13,9%
decisamente no	-	1,6%
non rispondono	1,8%	0,5%
Totale	100%	100%

Valutazione delle aule



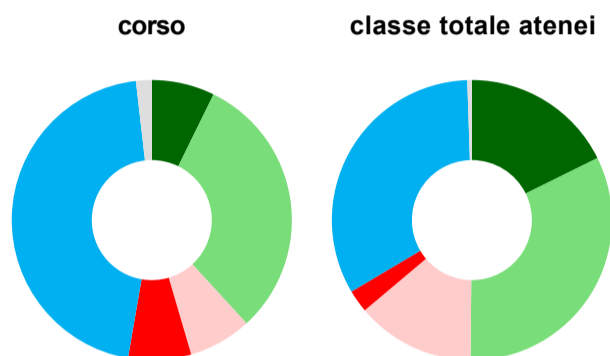
	corso	classe totale atenei
sempre o quasi sempre adeguate	14,5%	25,3%
spesso adeguate	60,0%	48,9%
raramente adeguate	23,6%	21,4%
mai adeguate	1,8%	3,3%
non ne hanno utilizzate	-	0,8%
non rispondono	-	0,3%
Totale	100%	100%

Valutazione delle postazioni informatiche



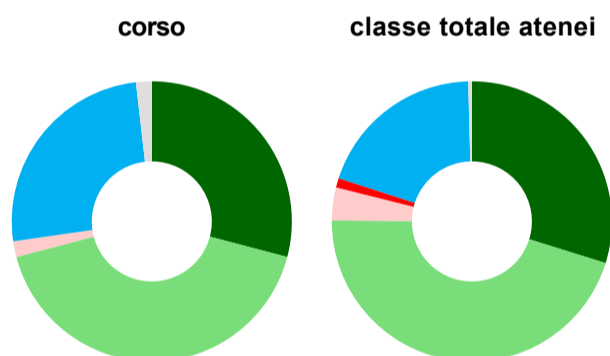
	corso	classe totale atenei
erano presenti e in numero adeguato	43,6%	42,2%
erano presenti, ma in numero non adeguato	27,3%	28,6%
non erano presenti	1,8%	4,3%
non ne hanno utilizzate	27,3%	24,5%
non rispondono	-	0,3%
Totale	100%	100%

Valutazione delle attrezzature per le altre attività didattiche (laboratori, attività pratiche, ...)



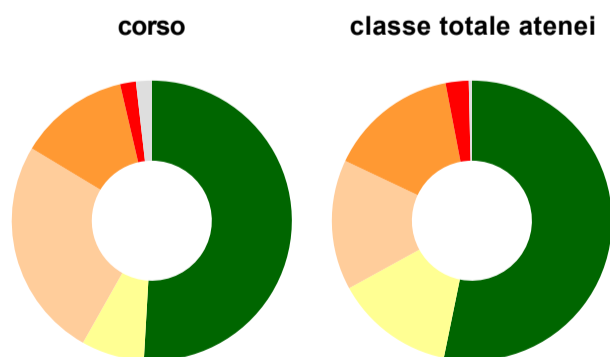
	corso	classe totale atenei
sempre o quasi sempre adeguate	7,3%	17,7%
spesso adeguate	30,9%	32,5%
raramente adeguate	7,3%	13,7%
mai adeguate	7,3%	2,6%
non ne hanno utilizzate	45,5%	33,0%
non rispondono	1,8%	0,5%
Totale	100%	100%

Valutazione dei servizi di biblioteca (prestito/consultazione, orari di apertura, ...)



	corso	classe totale atenei
decisamente positiva	29,1%	29,8%
abbastanza positiva	41,8%	45,3%
abbastanza negativa	1,8%	3,8%
decisamente negativa	-	1,1%
non ne hanno utilizzate	25,5%	19,6%
non rispondono	1,8%	0,4%
Totale	100%	100%

Si iscriverebbero di nuovo all'università?



	corso	classe totale atenei
sì, allo stesso corso dell'Ateneo	50,9%	53,2%
sì, ma ad un altro corso dell'Ateneo	7,3%	13,8%
sì, allo stesso corso, ma in un altro Ateneo	25,5%	15,0%
sì, ma ad un altro corso e in un altro Ateneo	12,7%	15,0%
non si iscriverebbero più all'università	1,8%	2,7%
non rispondono	1,8%	0,4%
Totale	100%	100%

Condizione occupazionale

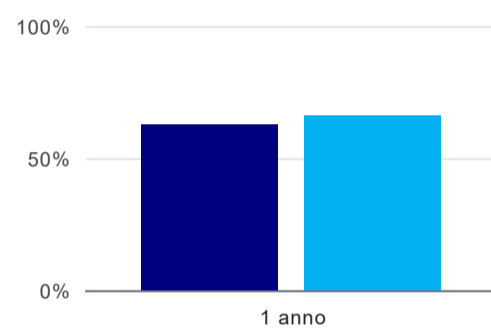
Anno di indagine: **2022**
dati aggiornati ad aprile 2023

Ateneo: **Università degli Studi di GENOVA - laurea di primo livello**
Classe: **mediazione linguistica (L-12)**
Corso: **teorie e tecniche della mediazione interlinguistica (L-12)**

(valori assoluti)	Laureati	Intervistati	Collettivo esaminato ^(b)
Laureati del 2021 a 1 anno:	57	32	11 scheda di dettaglio

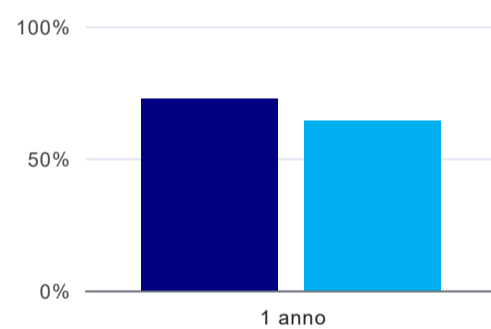
(b) Per una migliore confrontabilità della documentazione, si riportano i dati relativi **ai soli laureati che non si sono iscritti ad altro corso di laurea**, ad eccezione dell'indicatore "Laureati attualmente iscritti a un corso di secondo livello", che è calcolato sul complesso dei laureati intervistati.

Laureati attualmente iscritti a un corso di laurea di secondo livello⁽¹⁾



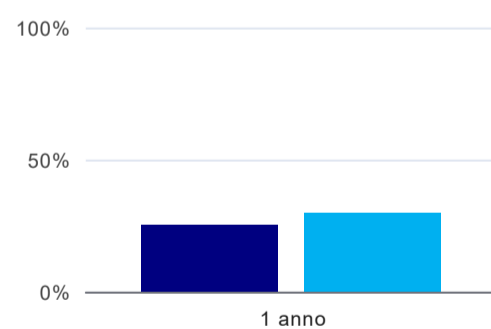
	1 anno
corso	62,5%
classe totale atenei	66,1%

Tasso di occupazione



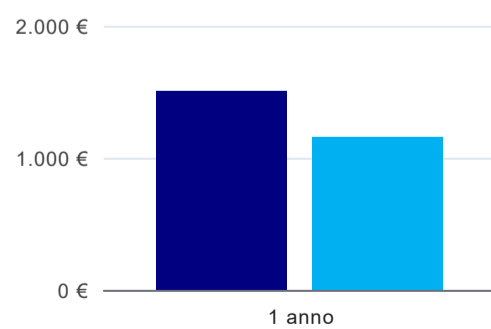
	1 anno
corso	72,7%
classe totale atenei	64,2%

Occupati che, nel lavoro, utilizzano in misura elevata le competenze acquisite con la laurea⁽²⁾



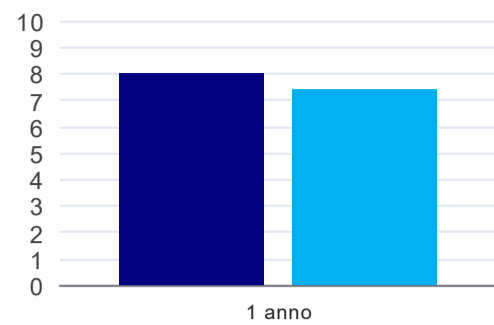
	1 anno
corso	25,0%
classe totale atenei	29,6%

Retribuzione mensile netta (medie, in euro)⁽²⁾



	1 anno
corso	1.501€
classe totale atenei	1.158€

Soddisfazione per il lavoro svolto (medie, scala 1-10)⁽²⁾



1 anno	
corso	8,0
classe totale atenei	7,4

⁽¹⁾ sono considerati anche i laureati iscritti a un corso a ciclo unico, nonché a un corso di secondo livello presso una delle Istituzioni di Alta Formazione Artistica e Musicale.

⁽²⁾ A partire dall'indagine 2022 l'indicatore è calcolato su tutti coloro che dichiarano di svolgere un'attività, anche di formazione, purché retribuita. Per le indagini precedenti, invece, è calcolato sui soli laureati che dichiarano di svolgere un'attività lavorativa retribuita, purché non si tratti di un'attività di formazione post-laurea. È pertanto necessario prestare molta cautela nel confronto dei risultati ottenuti in anni di rilevazione differenti.