

Lingue e letterature moderne per i servizi culturali (LM-37,LM-38) Università degli Studi di GENOVA

Scheda Unica Annuale - Soddisfazione per il corso di studio concluso e condizione occupazionale dei laureati

Opzioni:

I dati **non includono** i laureati di corsi equivalenti dell'ordinamento D.M. n. 509/1999.
 I dati sono confrontati con il totale della **classe di laurea** del **complesso degli atenei**.

Soddisfazione per il corso di studio concluso

dati aggiornati ad aprile 2023

Ateneo: **Università degli Studi di GENOVA - laurea magistrale biennale**

Classe: corso interclasse

lingue moderne per la comunicazione e la cooperazione internazionale (LM-38)

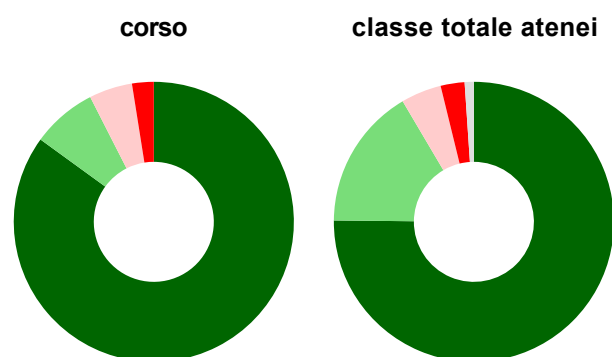
Corso: lingue e letterature moderne per i servizi culturali (LM-37,LM-38)

Laureati nell'anno solare 2022 (*valori assoluti*)

Laureati: **41**

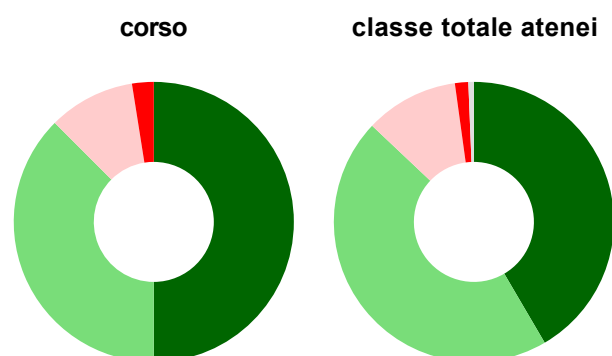
Intervistati: **40**

Hanno frequentato regolarmente



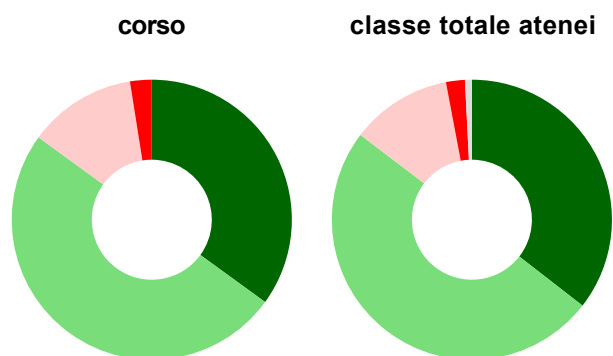
	corso	classe totale atenei
più del 75% degli insegnamenti previsti	85,0%	75,2%
tra il 50% e il 75%	7,5%	16,3%
tra il 25% e il 50%	5,0%	4,7%
meno del 25%	2,5%	2,8%
non rispondono	-	1,1%
Totale	100%	100%

Hanno ritenuto il carico di studio degli insegnamenti adeguato alla durata del corso di studio



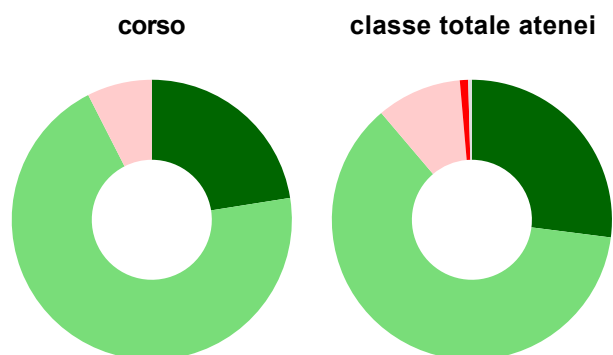
	corso	classe totale atenei
decisamente sì	50,0%	41,6%
più sì che no	37,5%	45,5%
più no che sì	10,0%	10,8%
decisamente no	2,5%	1,5%
non rispondono	-	0,6%
Totale	100%	100%

Hanno ritenuto l'organizzazione degli esami (appelli, orari, informazioni, prenotazioni, ...) soddisfacente



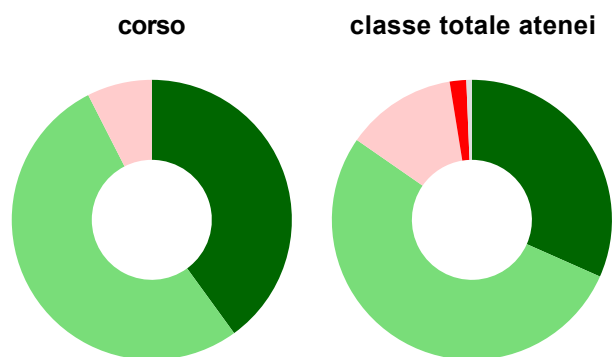
	corso	classe totale atenei
sempre o quasi sempre	35,0%	35,5%
per più della metà degli esami	50,0%	49,8%
per meno della metà degli esami	12,5%	11,7%
mai o quasi mai	2,5%	2,2%
non rispondono	-	0,8%
Totale	100%	100%

Sono soddisfatti dei rapporti con i docenti in generale



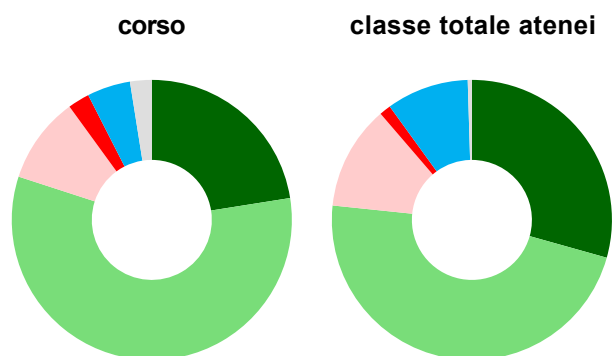
	corso	classe totale atenei
decisamente sì	22,5%	27,0%
più sì che no	70,0%	61,8%
più no che sì	7,5%	9,8%
decisamente no	-	1,0%
non rispondono	-	0,4%
Totale	100%	100%

Sono complessivamente soddisfatti del corso di laurea



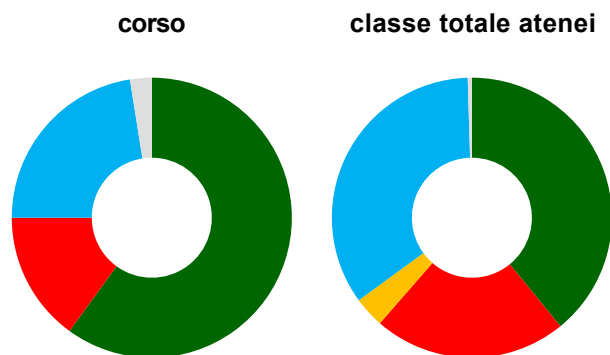
	corso	classe totale atenei
decisamente sì	40,0%	31,6%
più sì che no	52,5%	53,0%
più no che sì	7,5%	12,8%
decisamente no	-	1,9%
non rispondono	-	0,6%
Totale	100%	100%

Valutazione delle aule



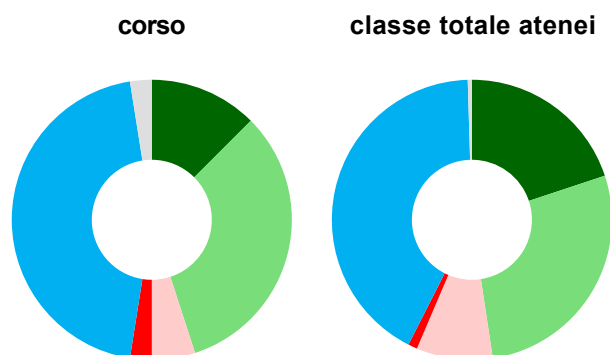
	corso	classe totale atenei
sempre o quasi sempre adeguate	22,5%	29,4%
spesso adeguate	57,5%	47,3%
raramente adeguate	10,0%	12,0%
mai adeguate	2,5%	1,3%
non ne hanno utilizzate	5,0%	9,5%
non rispondono	2,5%	0,5%
Totale	100%	100%

Valutazione delle postazioni informatiche



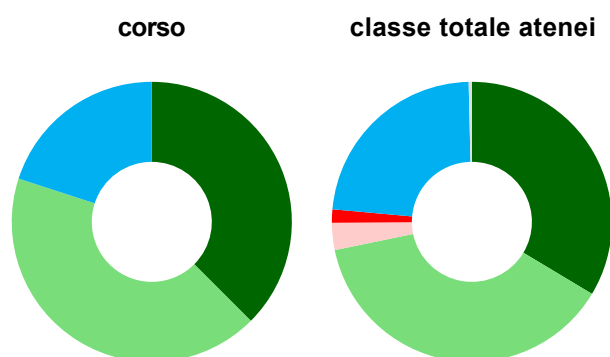
	corso	classe totale atenei
erano presenti e in numero adeguato	60,0%	39,1%
erano presenti, ma in numero non adeguato	15,0%	22,3%
non erano presenti	-	3,6%
non ne hanno utilizzate	22,5%	34,6%
non rispondono	2,5%	0,5%
Totale	100%	100%

Valutazione delle attrezzature per le altre attività didattiche (laboratori, attività pratiche, ...)



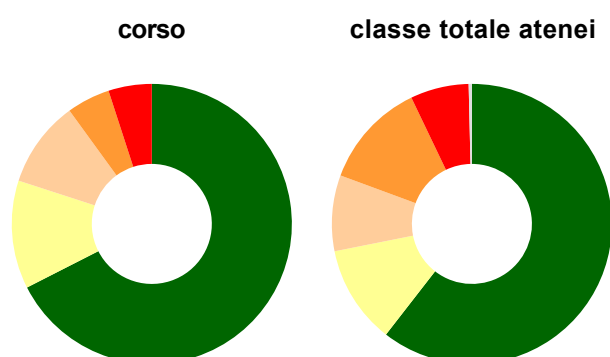
	corso	classe totale atenei
sempre o quasi sempre adeguate	12,5%	19,9%
spesso adeguate	32,5%	27,7%
raramente adeguate	5,0%	8,8%
mai adeguate	2,5%	1,1%
non ne hanno utilizzate	45,0%	42,0%
non rispondono	2,5%	0,5%
Totale	100%	100%

Valutazione dei servizi di biblioteca (prestito/consultazione, orari di apertura, ...)



	corso	classe totale atenei
decisamente positiva	37,5%	33,6%
abbastanza positiva	42,5%	38,2%
abbastanza negativa	-	3,1%
decisamente negativa	-	1,5%
non ne hanno utilizzate	20,0%	23,2%
non rispondono	-	0,4%
Totale	100%	100%

Si iscriverebbero di nuovo all'università?



	corso	classe totale atenei
sì, allo stesso corso dell'Ateneo	67,5%	60,5%
sì, ma ad un altro corso dell'Ateneo	12,5%	11,4%
sì, allo stesso corso, ma in un altro Ateneo	10,0%	8,8%
sì, ma ad un altro corso e in un altro Ateneo	5,0%	12,3%
non si iscriverebbero più all'università	5,0%	6,7%
non rispondono	-	0,4%
Totale	100%	100%

Condizione occupazionale

Anno di indagine: **2022**
dati aggiornati ad aprile 2023

Ateneo: **Università degli Studi di GENOVA - laurea magistrale biennale**

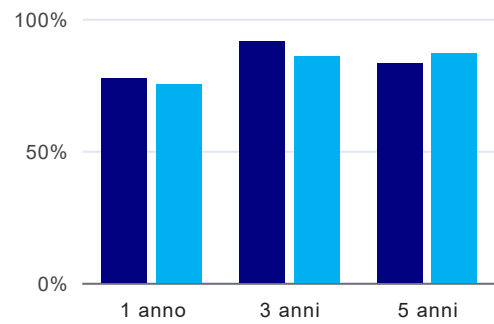
Classe: corso interclasse

lingue moderne per la comunicazione e la cooperazione internazionale (LM-38)

Corso: lingue e letterature moderne per i servizi culturali (LM-37,LM-38)

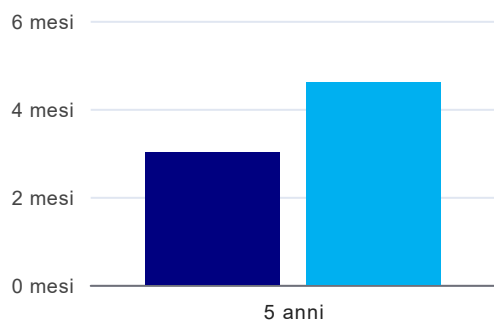
(valori assoluti)	Laureati	Intervistati	
Laureati del 2021 a 1 anno:	32	22	scheda di dettaglio
Laureati del 2019 a 3 anni:	47	23	scheda di dettaglio
Laureati del 2017 a 5 anni:	22	12	scheda di dettaglio

Tasso di occupazione



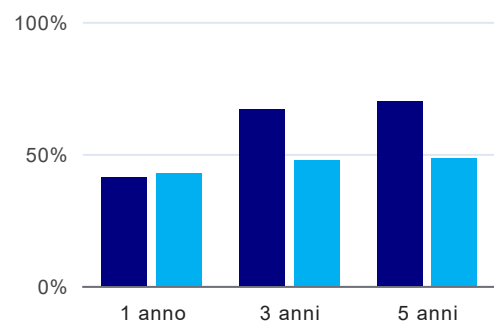
	1 anno	3 anni	5 anni
corso	77,3%	91,3%	83,3%
classe totale atenei	75,1%	85,8%	86,8%

Tempi di ingresso nel mercato del lavoro, dall'inizio della ricerca al reperimento del primo lavoro (medie, in mesi)⁽¹⁾



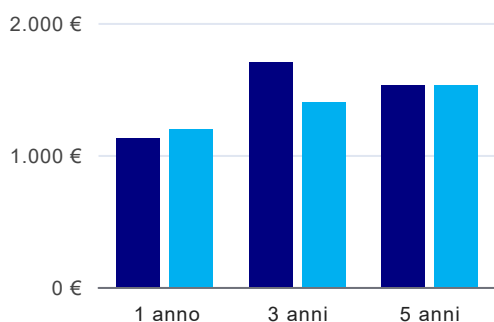
	1 anno	3 anni	5 anni
corso			3,0 mesi
classe totale atenei			4,6 mesi

Occupati che, nel lavoro, utilizzano in misura elevata le competenze acquisite con la laurea⁽¹⁾



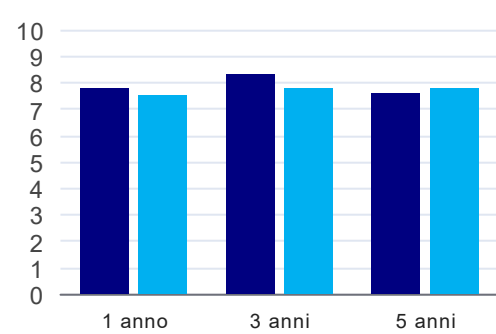
	1 anno	3 anni	5 anni
corso	41,2%	66,7%	70,0%
classe totale atenei	42,5%	47,6%	48,3%

Retribuzione mensile netta (medie, in euro)⁽¹⁾



	1 anno	3 anni	5 anni
corso	1.126€	1.704€	1.526€
classe totale atenei	1.190€	1.401€	1.526€

Soddisfazione per il lavoro svolto (medie, scala 1-10)⁽¹⁾



	1 anno	3 anni	5 anni
corso	7,8	8,3	7,6
classe totale atenei	7,5	7,8	7,8

⁽¹⁾ A partire dall'indagine 2022 l'indicatore è calcolato su tutti coloro che dichiarano di svolgere un'attività, anche di formazione, purché retribuita. Per le indagini precedenti, invece, è calcolato sui soli laureati che dichiarano di svolgere un'attività lavorativa retribuita, purché non si tratti di un'attività di formazione post-laurea. È pertanto necessario prestare molta cautela nel confronto dei risultati ottenuti in anni di rilevazione differenti.