

STUDIENFÜHRER FÜR ITALIENISCHE STUDIERENDE AN DER LEUPHANA UNIVERSITÄT

IN KOOPERATION
MIT DER
UNIVERSITÀ DEGLI
STUDI DI GENOVA



UNIVERSITÀ DEGLI STUDI
DI GENOVA



LEUPHANA
UNIVERSITÄT LÜNEBURG

Schön, dass Du da bist!

Wir freuen uns sehr, Dich in Lüneburg an der Leuphana Universität im Rahmen des deutsch-italienischen Doppelstudiengangs begrüßen zu dürfen und hoffen, dass Du eine unvergessliche Zeit hier haben wirst. Um Dir den Studienbeginn etwas leichter zu machen, haben wir die wichtigsten Informationen rund um das Studium, aber auch darüber hinaus, in diesem Studienführer zusammengestellt. :-)

INHALTSVERZEICHNIS

ORGANISATORISCHES	AB SEITE 3
AUF DEM CAMPUS	AB SEITE 19
STUDIUMSVERWALTUNG	AB SEITE 27
SPRACH- UND ORIENTIERUNGSPROGRAMM	AB SEITE 43
FREIZEIT	AB SEITE 47
WICHTIGE KONTAKTE	AB SEITE 53

ORGANISATORISCHES.

Checkliste für einen gelungenen Semesterstart

Vor der Abreise nach Lüneburg

	Frist	Erledigt
Bewerbung an der Leuphana	Ab 15.05. bis 15.07.	<input type="checkbox"/>
Wohnungssuche	Bis Aufenthaltsbeginn	<input type="checkbox"/>
Krankenversicherung, Krisenvorsorgeliste	Bis Aufenthaltsbeginn	<input type="checkbox"/>

Nach der Ankunft in Lüneburg

Anmeldung des Wohnsitzes beim Einwohnermeldeamt	Sofort nach Ankunft	<input type="checkbox"/>
Studierendenausweis und Leuphana Card abholen	Zu Beginn des Sprach- & Orientierungsprogramms	<input type="checkbox"/>
Einrichtung des MyStudy-Accounts	Nach Erhalt des Studierendenausweises	<input type="checkbox"/>
Erstellung des Stundenplans	Vor Beginn des Kursanmeldungszeitraums	<input type="checkbox"/>
Anmeldung der Kurse über MyStudy	Ca. 2 Wochen vor Semesterbeginn	<input type="checkbox"/>
Anmeldung zu den Prüfungen bei QIS	WiSe bis zum 15.11.; SoSe bis zum 15.05	<input type="checkbox"/>

Akademischer Kalender

Das Studienjahr in Deutschland unterteilt sich in zwei Semester. Das Wintersemester beginnt in der Regel am 1. Oktober und endet offiziell am 31. März; das Sommersemester beginnt am 1. April und geht am 30. September zu Ende. Im akademischen Kalender der Universität sind alle wichtigen Daten festgehalten. An gesetzlichen Feiertagen sowie außerhalb der Vorlesungszeiten finden gewöhnlich keine Kurse und Seminare statt.

Wintersemester	
Anreise	Ab September
Sprach- und Orientierungsprogramm	Anfang/Mitte September
Vorlesungszeit	Anfang/Mitte Oktober – Anfang Februar
Gesetzliche Feiertage	3. Oktober (Tag der Deutschen Einheit) 31. Oktober (Reformationstag)
Weihnachtsferien	Ende Dezember – Anfang Januar
Klausurphase I	Mitte Februar – Ende Februar
Klausurphase II	Mitte März – Ende März
Sommersemester 2022	
Vorlesungszeit	Anfang/Mitte April – Anfang Juli
Gesetzliche Feiertage	15. April (Karfreitag) 18. April (Ostermontag) 1. Mai (Maifeiertag) 26. Mai (Christi Himmelfahrt) 6. Juni (Pfingstmontag)
Klausurphase I	Mitte Juli – Ende Juli
Klausurphase II	Mitte September – Ende September

Versicherungsschutz

Vor deinem Auslandsaufenthalt gibt es eine Menge zu tun - eine Sache, die dabei häufig in den Hintergrund gerät, ist die Überlegung, ob das Abschließen einer zusätzlichen Krankenversicherung sinnvoll ist oder nicht. Vielleicht wirst Du Dich auch gegen eine Zusatzversicherung entscheiden, wichtig ist allerdings, dass Du Dich einmal mit dem Thema auseinandergesetzt hast.

Generell ist jede:r EU-Bürger:in in Besitz einer europäischen Versichertenkarte, mit der Du Dich jederzeit in ärztliche Behandlung begeben kannst. Die Kosten werden dann von Deiner Krankenversicherung im Heimatland übernommen. Übersteigt der Behandlungsbetrag im Ausland jedoch die durchschnittlichen Kosten im Heimatland, wird Dir diese Differenz in Rechnung gestellt; gleichzeitig musst Du, wenn Du eine Arztpraxis aufsuchst, in Vorleistung gehen – eine Zusatzversicherung kann Dich davon befreien und den zu zahlenden Betrag direkt begleichen. Im Normalfall handelt es sich nicht um große Summen. Sollte allerdings ein Notfall eintreten, kann es schnell passieren, dass es zu hohen Kosten kommt. In diesem Fall ist eine zusätzliche Krankenversicherung sinnvoll.

Eine Auslandskrankenversicherung trägt außerdem dafür Sorge, dass Du im medizinischen Notfall sicher nach Hause kommst. Auslandskrankenversicherungen gibt es für Studierende ab unter einem Euro am Tag. Wie hoch die monatlichen Kosten sind, ist davon abhängig, für welchen Tarif und für welchen Anbieter Du dich entscheidest. Wir haben dir ein paar Adressen zusammengetragen; wenn Du Fragen dazu haben solltest oder dich darüber informieren und beraten lassen möchtest, kannst du in der Regel die Versicherungen per E-Mail oder telefonisch kontaktieren.

Idealerweise solltest Du Dich ebenso danach erkundigen, ob das Abschließen einer Haft- und Unfallversicherung für Dich sinnvoll ist.

Solltest Du Dich für eine Auslandskrankenversicherung entscheiden, wirst Du online auf viele verschiedene Anbieter*innen stoßen. Die Versicherungsangebote von *Travelsecure* oder *Dr. Walter* sind nur Beispiele, mit denen Studierende bereits gute Erfahrungen gemacht haben - schaue Dir verschiedene Angebote in Ruhe an (bestimmt gibt es hierzu auch eine Vielzahl an italienischen Angeboten) und überlege, welche Konditionen für Dich sinnvoll sein könnten. Wenn Du unter 30 Jahre alt bist, kann es für Dich zudem sinnvoll sein, sich in Deutschland gesetzlich versichern zu lassen. Für Studierende belaufen sich die Kosten monatlich zurzeit pauschal auf 83,20 Euro; der Vorteil einer gesetzlichen Versicherung: Du kannst (fast) alle medizinischen Leistungen kostenlos in Anspruch nehmen, was vor allem dann wichtig ist, wenn Du zum Beispiel chronisch erkrankt bist. Mehr zu dem Thema findest Du unter:

<https://www.educare24.de/infos/studenten>.

Hast Du Dich einmal für eine Option entschieden, ist das Abschließen einer Versicherung normalerweise schnell erledigt: Das entsprechende Formular kannst Du häufig online innerhalb weniger Minuten ausfüllen und erhältst die Dokumente kurze Zeit später per E-Mail zugesandt.



Wohnungssuche

Um eine Wohnung in Lüneburg zu finden, gibt es verschiedene Möglichkeiten. Auf den folgenden Seiten möchten wir dir einige davon vorstellen. :-)

WG-SUCHE

Wenn Du gerne mit anderen Menschen zusammenlebst, dann ist das WG-Leben wahrscheinlich das Richtige für Dich. Ein WG-Zimmer in Lüneburg kostet im Schnitt zwischen 280 und 420 Euro. Die meisten Angebote dazu findest Du online, wie beispielsweise auf WG-gesucht (www.wg-gesucht.de). Eine andere Alternative wäre das Studentenwerk OstNiedersachsen (www.stw-on.de/lueneburg/wohnen/) oder Campus Wohnen (www.wohnungsangebote.campuswohnen-ev.de). Auf deren Websites findest Du aktuelle Zimmerangebote; die dort angegebenen Preise verstehen sich inklusive aller Nebenkosten. Das bedeutet, dass für Internet, Strom und alle weiteren Kosten gesorgt ist; einzig die GEZ-Gebühr, welche monatlich mit 17,50 Euro pro Haushalt vorgesehen ist, ist hier meistens nicht berücksichtigt. Die GEZ-Gebühr teilst Du Dir normalerweise mit Deinen Mitbewohner:innen, sodass Du nicht alleine für die GEZ aufkommen musst. Wichtig ist, dass Du bei der WG-Suche schon bedenkst, ob Du nach einem möblierten Zimmer suchen möchtest– das erspart Dir idealerweise viel Arbeit und Geld. In der Regel gestaltet sich die Suche nach einem möblierten Zimmer recht unproblematisch; auch die Mietkosten sind nicht bedeutend höher, da viele Studierende, welche ins Ausland gehen, ihr Zimmer möbliert zum eigentlichen Preis zwischenvermieten.

ACCOMMODATION SERVICE

Über den Accommodation Service des International Office der Leuphana hast Du eine weitere Möglichkeit, eine Unterkunft zu finden. Bei der Anmeldung zum Studium musst Du hierfür über das Bewerbungsportal ein Anmeldeformular ausfüllen und dieses anschließend als Scan hochladen. Hast Du dies erfolgreich getan, solltest Du eine Eingangsbestätigung per Mail erhalten. Normalerweise solltest Du bis zum 15. Juli ein Zimmerangebot erhalten; wenn Du dieses annehmen möchtest, musst Du dich zurückmelden, damit das Zimmer für Dich reserviert wird. Weitere Informationen hierzu findest Du online (www.leuphana.de/services/io/internationale-studierende/wohnen/unterstuetzung-beantragen.html).

EIGENE WOHNUNG

Wenn Du lieber alleine wohnen möchtest, dann kann es sehr gut sein, dass Du auf WG-gesucht fündig wirst (www.wg-gesucht.de). Eine Vielzahl an Angeboten gibt es jedoch auch auf eBay-Kleinanzeigen (www.ebay-kleinanzeigen.de). Eine 1-Zimmerwohnung in Lüneburg kostet im Durchschnitt zwischen 380 und 550 Euro warm. Die Mietkosten setzen sich hierbei aus der Kaltmiete und den Nebenkosten (Strom, Gas, Internet) zusammen, welche in der Regel nicht in der Kaltmiete enthalten sind. Eine gute Alternative, wenn Du alleine wohnen und in ein bereits möbliertes Apartment einziehen möchtest, ist Campus Mondial (www.mondial-campus.de/de/lueneburg). Die durchschnittliche Miete beträgt hierbei rund 500 Euro warm inklusive Internet.

Wie jeder Haushalt in Deutschland, wärest auch Du GEZ-pflichtig. Das bedeutet, dass Du Dich bei Deinem Einzug bei der Rundfunkzentrale anmelden und monatlich knapp 20 Euro bezahlen müsstest.

Denk' daran, dass Du in vielen Wohnungen keine Töpfe oder ähnliches vorfinden wirst und Du Dich entweder im Vorfeld oder vor Ort darum kümmerst!

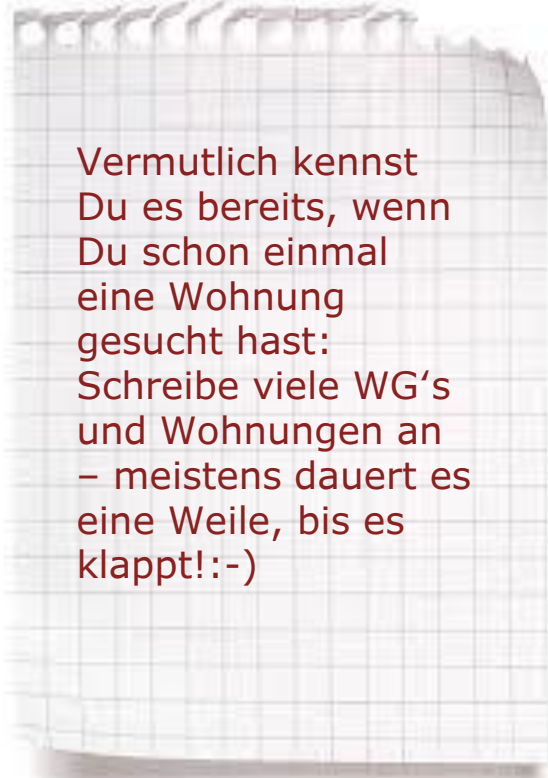
Wie schreibe ich eine Wohnungsanzeige an?

Wenn Du ein WG-Zimmer oder eine Wohnung gefunden hast und denkst, dass das Angebot zu Dir passt, dann warte nicht lange, sondern schreibe eine Nachricht!

Schreibe ein paar Sätze über Dich – das macht deine Bewerbung interessanter und Dich als Person greifbarer, vor allem dann, wenn Du Dich auf ein WG-Zimmer bewirbst. Gehe auch gerne darauf ein, was Du Dir vom WG-Leben versprichst.

Da Du wahrscheinlich nicht die Gelegenheit dazu haben wirst, Dich persönlich bei der WG oder der Vermieterin beziehungsweise dem Vermieter vorstellen zu können, werden sich diese in der Regel darüber freuen, wenn Du ihnen ein (Video-)Telefonat anbietest. Das ist unkompliziert und ihr habt die Möglichkeit, euch schon einmal kennenzulernen.

Auf der nächsten Seite findest Du ein Beispiel.



Vermutlich kennst
Du es bereits, wenn
Du schon einmal
eine Wohnung
gesucht hast:
Schreibe viele WG's
und Wohnungen an
– meistens dauert es
eine Weile, bis es
klappt!:-)

Beispieltext für eine Bewerbung auf ein WG-Zimmer

Hallo Lisa,

ich habe deine Anzeige für das Zimmer in Stuttgart-West gesehen, ist das noch frei? Mein Name ist Marie, ich bin 22 Jahre alt, wohne aktuell in Tübingen und habe dort den Bachelor in Germanistik abgeschlossen. Weil ich meinen Master in Stuttgart machen werde, bin ich auf der Suche nach einem WG-Zimmer ab sofort.

Wie von euch gewünscht bin ich Nichtraucher und habe keine Tierhaarallergie, deswegen auch kein Problem mit der WG-Katze. [...] Außerdem mag ich es - genau wie ihr - sauber, brauche also keinen Putzplan, um meinen Dreck wegzuräumen. Ich habe zwei Jahre in England gelebt und dort WG-Erfahrung gesammelt.

Meine Freizeit verbringe ich am liebsten mit meinen Freunden, einem guten Buch (Thriller) oder auch mal beim Yoga. Ich bin immer sehr gerne für einen Grillabend oder ein Glas Wein auf dem heimischen Sofa mit ActionFilmen zu haben. Ihr habt in der Anzeige geschrieben, dass ihr keine Zweck-WG seid, also kann man sowas ja auch mal zusammen machen, oder? [...] Sofern die Zeit und das Geld das zulassen, reise ich außerdem für mein Leben gern. Am allerbesten hat es mir bisher auf den Philippinen gefallen, aber auch Städtereisen, zum Beispiel nach Prag, sind für mich Highlights.

Für Besichtigungen habe ich immer nachmittags ab 16 Uhr Zeit; samstags und sonntags in der Regel den ganzen Tag. Wenn ihr der Meinung seid, dass ich zu euch passe, freue ich mich sehr, von euch zu hören! Bei weiteren Fragen zu mir - schreibt mir einfach!

Handy: 000000000000 (bin am besten ab 16:00Uhr erreichbar), <https://de-de.facebook.com/public/Marie>


Viele Grüße,

Marie

Mülltrennung

Vielleicht bist Du verwundert: Warum Mülltrennung? In Deutschland wird viel Wert darauf gelegt, dass der Müll bei der Entsorgung richtig getrennt wird. So kommt in die gelbe Tonne Plastik und Verpackungsmaterial; in manchen Haushalten gibt es keine Tonne, sondern den 'gelben Sack', welcher am Tag der Müllabholung an den Gehweg gestellt wird. Die grüne Tonne ist für Papier, die braune für biologische Abfälle und die graue für Restmüll. Für Glas gibt es spezielle Container; elektronische Geräte oder Sondermüll muss man in einer Sammelstelle abgeben. Wo Du den nächsten Altglascontainer oder die nächste Sammelstelle findest, kannst Du auf folgender Website einsehen:

<https://www.gfa-lueneburg.de/service/annahmestellen-verteilerstellen-depotcontainer.html>



Einwohnermeldeamt

Wenn Du Deinen (temporären) Wohnsitz in Deutschland hast, ist es notwendig, dass Du Dich innerhalb von zwei Wochen nach Deinem Umzug beim Einwohnermeldeamt anmeldest. Am einfachsten ist es, wenn Du Dir online einen Termin dafür geben lässt (<https://amtonline.de/tvweb/lueneburg/select2?md=1>). Termine können ansonsten telefonisch unter +494131 309 3259 oder per E-Mail vereinbart werden (b331@stadt.lueneburg.de).

Zum Termin solltest Du Deinen Reisepass oder Personalausweis und eine Wohnungsgeberbescheinigung mitbringen, die Dir die Vermieterin beziehungsweise der Vermieter ausstellen wird – der Mietvertrag allein reicht nicht!

Die Anmeldung eines Wohnsitzes ist erst ab dem Zeitpunkt des Einzugs möglich. Wenn Du Dich fristgerecht anmeldest, fallen keine Gebühren an; andernfalls kann ein Bußgeld oder eine Bearbeitungsgebühr erhoben werden.

Brauche ich ein deutsches Bankkonto?

In der Regel können alle laufenden Kosten, wie etwa die Miete, problemlos von Deinem Konto im Heimatland abgebucht werden. Auch Überweisungen kannst Du weiterhin ohne Schwierigkeiten erfassen. Bei der Abhebung von Bargeld an Geldautomaten gelten die Konditionen Deiner Bank. Informiere Dich daher im Vorfeld, ob eine Eröffnung eines Kontos in Deutschland für Dich in Frage kommt oder ob eine Kreditkarte Deiner Heimatbank für Dich die bessere Lösung ist.

Solltest Dich dazu entscheiden, in Deutschland ein neues Konto zu eröffnen, ist ein deutsches Giro-Konto mit wenigen bis gar keinen Kosten verbunden. Hier findest Du eine gute Übersicht zu verschiedenen Möglichkeiten: <https://girokonto.focus.de/>. Grüne Alternativen findest Du hier: https://praxistipps.focus.de/ethische-banken-die-3-besten-nachhaltigen-banken_101193.

Brauche ich einen deutschen Handyvertrag?

Im Juni 2017 ist eine neue Verordnung zur Nutzung von Mobiltelefonen im europäischen Ausland in Kraft getreten. Die Neuregelung sieht vor, dass im europäischen Ausland grundsätzlich keine Roaming-Gebühren mehr anfallen sollten. Allerdings bezieht sich dieser Entschluss auf einen begrenzten Zeitraum. Das bedeutet, dass das mobile Endgerät überwiegend im heimatlichen EU-Staat oder aber nicht länger als vier Monate ohne Unterbrechung im europäischen Ausland genutzt werden sollte. Andernfalls kann der jeweilige Mobilfunkanbieter dennoch Roaming-Gebühren verlangen. Bevor dies eintreten sollte, wirst Du darüber zwei Wochen im Vorfeld informiert.

Solltest Du Dich daher für einen deutschen Vertrag oder eine Prepaid-Karte entscheiden, gibt es viele verschiedene Möglichkeiten. Online findest Du unter www.finanztip.de/handytarife/prepaidkarte/ einen Tarifrechner. Dort kannst Du innerhalb weniger Minuten herausfinden, welche Option und welcher Anbieter für Dich die optimale Wahl wären!

Studierendenausweis und Semesterticket

Studierendenausweis

Der Studierendenausweis, den Du durch das International Office zu Anfang des Semesters ausgehändigt bekommst, ist gleichzeitig auch Dein Semesterticket. Im zweiten Semester wird Dir der Ausweis dann per Post zugestellt. Daher ist es wichtig, dass Deine richtige Adresse auf QIS hinterlegt ist. Mehr zum Portal QIS findest Du auf Seite 38.

Semesterticket

Das Semesterticket ist immer ab dem Semesterbeginn gültig; sprich zum Wintersemester zum 1. Oktober und zum Sommersemester zum 1. April. Mit dem Semesterticket kannst Du den Nahverkehr (somit kein IC, ICE) innerhalb Niedersachsens kostenlos nutzen oder aber auch nach Hamburg fahren. Das Streckennetz und weitere Ausnahmen findest Du online: www.dein-semesterticket.de/alles-zum-ticket/streckennetz/

SemesterTicketKultur

Dein Semesterticket ist gleichzeitig ein Kulturticket. Das Kulturticket kannst Du einfach an der Kasse vorzeigen und so kostenlos Ausstellungen besuchen oder eine halbe Stunde vor Vorstellungsbeginn kostenlose Restkarten für das Theater bekommen.

Aktuelle Partner:innen sind u.a.:

- Theater Lüneburg GmbH
- Museum Lüneburg
- Halle für Kunst e.V.
- und viele mehr – online findest Du weitere teilnehmende Partner:innen: www.asta-lueneburg.de/service/semesterticketkultur

Denke daran, dass das Semesterticket nur in Verbindung mit einem Ausweisdokument gültig ist! Auch bei Klausuren wirst Du den Studierendenausweis benötigen. Für den Fall, dass Du Dein Semesterticket mal verlieren solltest, kann Dir vom Studierendenservice für fünf Euro zeitnah ein neuer ausgestellt werden.

Hilfreiche Apps, um von A nach B zu kommen

Am Anfang wirst Du Dich hier wahrscheinlich nicht allzu gut auskennen. Damit Du trotzdem schnell und unkompliziert von A nach B kommst, kannst Du Dir Navigationsdienste kostenlos als App herunterladen.



Die App der Deutschen Bahn gibt Dir Auskunft zu Zug- und Busfahrten. Hierüber kannst Du auch Zusatztickets (beispielsweise für den Großbereich Hamburg) erwerben.



Die App Citymapper ist super hilfreich, wenn Du (Teil-)Strecken zu Fuß zurücklegen möchtest.



Die App der HVV hält Dich über deren Streckennetz auf dem Laufenden und zeigt Dir eventuelle Störungen oder Streckensperrungen an.



Mit dem StadtRAD kannst Du für den Zeitraum von 30 Minuten kostenlos ein Fahrrad ausleihen. Mehr dazu findest Du auf der nächsten Seite.

Sollte es doch einmal zu spät werden und es fahren keine Busse mehr, hast Du die Möglichkeit, ein **Sammel-Taxi** zu bestellen. Das Sammeltaxi musst Du immer mindestens eine halbe Stunde vor der Abfahrt telefonisch unter der Nummer **+49 (0) 4131 53344** kontaktieren. Du wirst dann an der nächsten Bushaltestelle abgeholt; die Fahrt kostet je Studierenden 3,50 Euro.

Alles rund ums Rad

StadtRAD

Mit dem StadtRAD hast Du die Möglichkeit, Dir für eine halbe Stunde kostenlos ein Fahrrad zu leihen. Innerhalb dieses Zeitraums kannst Du sogar ein Fahrrad für eine zweite Person kostenlos nutzen. Nach der halben Stunde werden Dir je weitere Minute 10 Cent pro Fahrrad berechnet und direkt von Deinem Konto abgebucht. In Lüneburg gibt es sieben Standorte, an denen Du Fahrräder ausleihen und wieder abgeben kannst. Einen Überblick hierzu findest Du unter www.stadtradlueneburg.de/kundenbuchung/.

Eigenes Fahrrad

Wenn Du ein eigenes Fahrrad haben und nicht viel Geld ausgeben möchtest, findest Du normalerweise einige Angebote auf Ebay-Kleinanzeigen oder schaust einmal bei KonRad vorbei.

KonRad

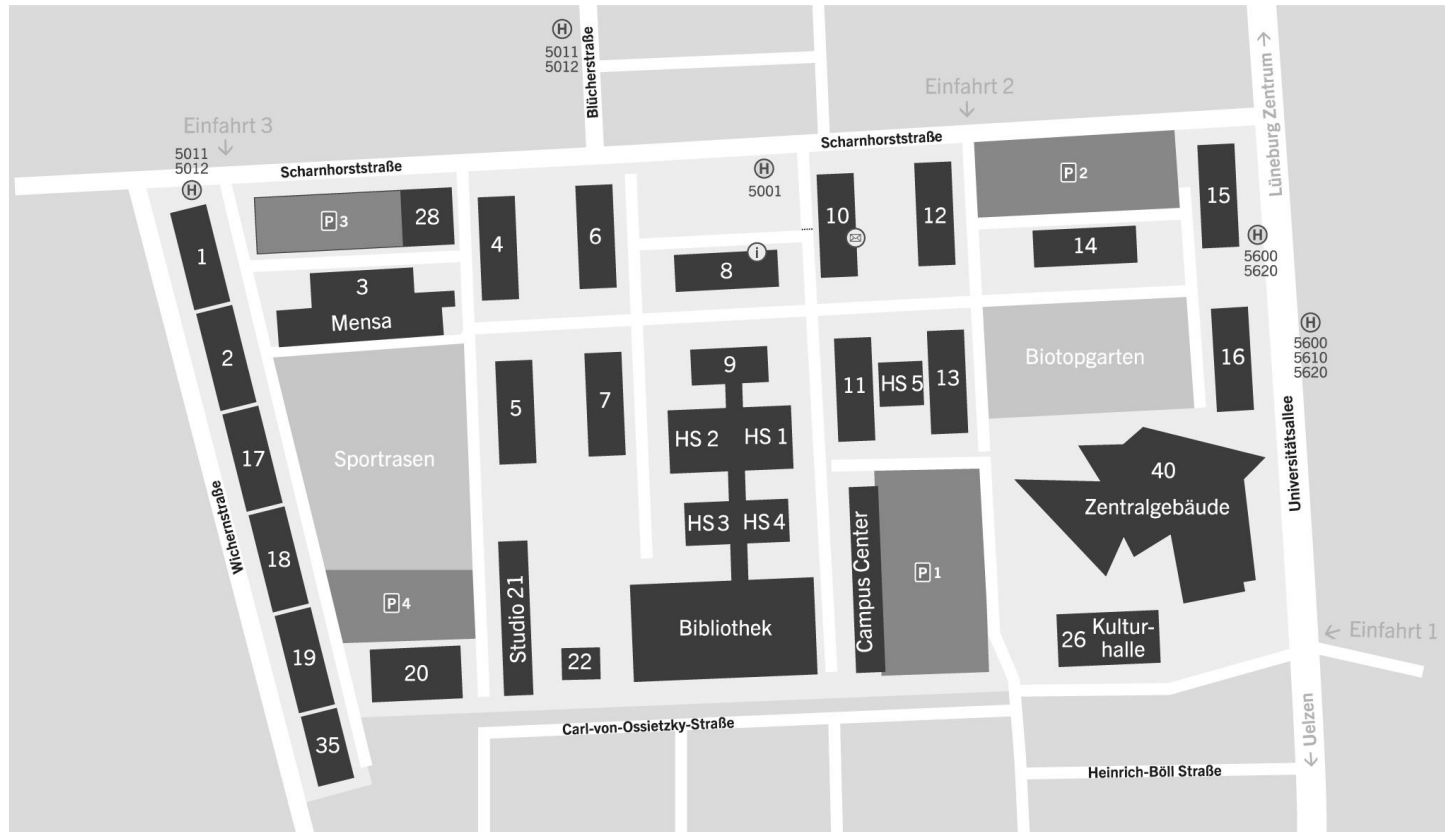
Sollte Dein Fahrrad einmal kaputt gehen, hilft Dir die Fahrrad-Selbsthilfewerkstatt KonRad weiter, die Du neben der Mensa auf dem Campus findest. Dort kannst Du Dein Fahrrad unter Anleitung selbst reparieren. Während der Vorlesungszeit ist KonRad Montag bis Donnerstag zwischen 12 und 18 Uhr und in der vorlesungsfreien Zeit am Dienstag und Donnerstag zwischen 12 und 18 Uhr für Dich da. Die Reparaturkosten laufen auf Spendenbasis. Hier kannst Du auch Ersatzteile bestellen oder gebrauchte Fahrräder erwerben.

RadSpeicher

Solltest Du für ein paar Tage verreisen oder Dein Fahrrad auch tagsüber in einem Fahrradparkhaus unterstellen wollen, erhältst Du mit Deinem Semesterticket kostenlos eine Semesterplakette für den RadSpeicher am Bahnhof. Mehr dazu findest Du online (www.radspeicher.de/parken/).

AUF DEM CAMPUS.

Die Uni kennenlernen - Zentralcampus



Die Universität besteht aus drei verschiedenen Campi; der Großteil eurer Kurse wird jedoch auf dem Zentralcampus stattfinden. Der Campus befindet sich am südlichen Rand Lüneburgs und ist mit dem Fahrrad und dem Bus von der Innenstadt in ungefähr zehn Minuten zu erreichen. Vom Bahnhof braucht man mit Bus oder Fahrrad circa 15 Minuten.

Abkürzungen in Raum und Ortsangaben

- C = Universitätsallee 1 (Zentraler Campus)
- VA = Volgershall / Altbau
- V = Volgershall / Neubau
- W = Rotes Feld / Wilschenbrucher Weg 84
- P = Rotes Feld / Wilschenbrucher Weg 69 (Pavillon)
- HS = Hörsaal

Wie finde ich die Räume?

Raum-Nummer = Standort, Haus, Stockwerk und Raum.
Beispiel "C 7.209" = Zentraler Campus, Haus 7, im 2. Stock, Raum 9

Die Uni kennenlernen – Rotes Feld



Neben dem Hauptcampus gibt es noch den Campus Rotes Feld. An diesem Campus werden voraussichtlich keiner deiner Kurse stattfinden; für den Fall, dass es doch so sein sollte: Den Campus erreichst Du vom Hauptcampus in ungefähr fünf Minuten mit dem Fahrrad und in zehn Minuten mit dem Bus. Von der Innenstadt benötigt man mit dem Fahrrad auch ungefähr fünf, mit dem Bus etwas über zehn Minuten. Der Bahnhof ist vom roten Feld mit Fahrrad und Bus in circa zehn Minuten zu erreichen.

Leuphana Card

Die Leuphana-Card erhältst Du zu Beginn des Semesters durch das International Office. Mit dieser Karte kannst Du:

- Bücher und andere Medien in der Bibliothek ausleihen
- in der Bibliothek drucken und kopieren
- Laptops, Beamer, Adapter etc. in der Geräteausleihe (in Gebäude 7) ausleihen
- in der Mensa bezahlen (Mit der Karte erhältst Du den ermäßigten Preis!)

Um die Karte mit Guthaben aufzuladen, kannst Du entweder einen der Automaten in der Eingangshalle der Mensa oder im Foyer der Bibliothek nutzen. Der Automat nimmt nur Scheine an!

Beachte: Die Leuphana Card ist NICHT der Studierendenausweis :-)



Drucken und Kopieren mit Q-Pilot

Um zu drucken, scannen oder kopieren, kannst Du die Geräte in der Bibliothek oder im PC-Arbeitsraum C7.019 in Gebäude 7 nutzen.

DRUCKEN KOPIEREN

Um zu drucken, kannst Du entweder Deinen eigenen Computer oder einen in der Bibliothek als auch einen in Gebäude 7 verwenden. Wenn Du einen Computer der Uni benutzt, musst Du Dich in deinen Leuphana Account einloggen und dann die entsprechenden Dokumente entweder an QPilot_sw oder QPilot_color senden. Du kannst auch Deine Dateien von einem USB-Stick auf den Rechner überspielen. Wenn Du das getan hast, kannst Du Deine Leuphana Card auf einem der Drucker auflegen; Du musst dann lediglich die Druckaufträge auf dem Display antippen.

Solltest Du über Deinen eigenen Computer drucken wollen, musst Du Deine Dokumente über das Interface QPilot hochladen und danach beim Drucker Deine Karte auflegen, um die entsprechenden Seiten auszudrucken.

Kopieren kannst Du ebenso über Deine Leuphana Card. Lege dafür Deine Karte auf einem der Geräte in der Bibliothek oder in Gebäude 7 auf und lege die zu kopierenden Dokumente auf die Glasscheibe.

Um zu drucken oder auch zu kopieren, musst Du darauf achten, dass genügend Geld auf Deiner Leuphana Card ist. Aufladen kannst Du die Karte im Foyer der Bibliothek oder der Eingangshalle der Mensa. Das Kopieren oder Drucken von einer Seite in schwarz-weiß kostet derzeit 3 Cent, eine farbige Seite 20 Cent.

Und sollte es nicht auf Anhieb klappen: Frag' bei anderen Studierenden oder an der Infotheke der Bibliothek nach!:-)

Arbeiten auf dem Zentralcampus

Auf dem Zentralcampus gibt es verschiedene Möglichkeiten, sich einen ruhigen Ort zum Arbeiten zu suchen. So kannst Du beispielsweise in Gebäude 14 im Dachgeschoss alleine oder auch in Gruppen arbeiten. Eine weitere Option ist der Raum 110 im Zentralgebäude. Brauchst Du einen ruhigeren Platz, kannst Du in die Bibliothek gehen – dort gibt es eine Vielzahl an Arbeitsplätzen.

Natürlich solltest Du auch nicht vergessen, zwischendurch mal eine Pause zu machen :-)

In Gebäude 9 befindet sich das von Studierenden betriebene Café Plan B. Dort gibt es immer guten Kaffee oder eine Tasse Tee. Es gibt noch ein anderes Café auf dem Zentralcampus – Du findest das Café Valinta zwischen Vario Paper und der Sparkasse.

Wenn Du Dich einmal gut versorgt hast oder auch so nur das Grüne suchst, schau' doch mal im Biotop oder auf der Mensawiese vorbei. Die Mensawiese ist ein beliebter Ort des Zusammenkommens!

Medien- und Informationszentrum (MIZ)

Geräteausleihe

Das MIZ stellt Dir elektronische Geräte zur Verfügung, welche Du Dir gegen Vorlage Deines Studierendenausweis und eines Ausweisdokuments kostenlos für Präsentationen, Seminare etc. ausleihen kannst; im Vorfeld muss eine Lehrperson einen Ausleihvertrag unterzeichnen und damit bestätigen, dass es Du dieses Gerät zu Forschungs- oder Lehrzwecken verwendest. Online kannst Du Geräte vormerken lassen und findest alle weiteren Informationen: <https://geraetausleihe.web.leuphana.de/public/>. Die Geräteausleihe befindet sich in Gebäude 7, Raum 115 oder ist telefonisch über die Nummer +49 4131 677 1342 zu erreichen.

Literaturrecherche (und Schreibzentrum)

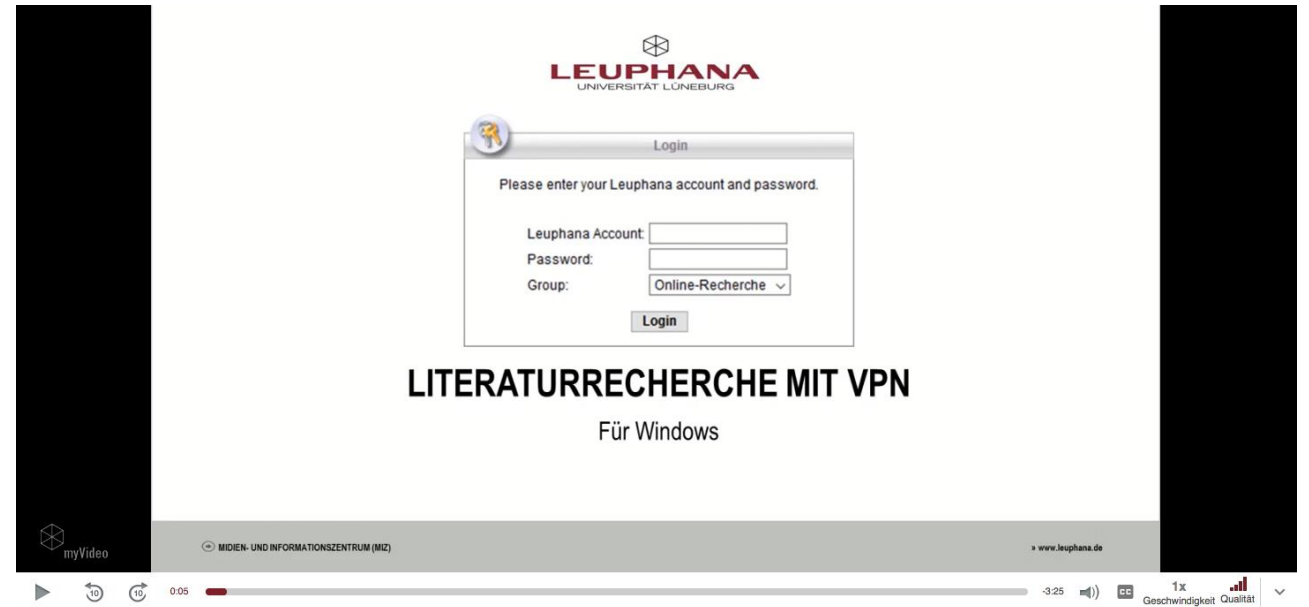
Über das MIZ kannst Du regelmäßig an verschiedenen Veranstaltungen zur Literaturrecherche und Literaturverwaltung besuchen. Eine Übersicht über anstehende Formate findest Du auf der Website (<https://www.leuphana.de/services/miz.html>). Weitere Angebote, wie etwa zum wissenschaftlichen Schreiben oder über die Möglichkeiten der Schreibwerkstatt DaF, kannst Du über das Schreibzentrum aufrufen (<https://www.leuphana.de/einrichtungen/schreibzentrum.html>).

IT-Support

Solltest Du technische Schwierigkeiten haben, kann Dir das Medien- und Informationszentrum weiterhelfen. Das Tutoren Team ist von Montag bis Freitag von 10 bis 18 am Infotresen im Lesesaal der Bibliothek vertreten. Andernfalls kannst du auch anrufen (+49 (0) 4131 677) oder eine E-Mail schreiben (it-tutor@leuphana.de).

VPN-Zugang

Mit dem VPN-Zugang hast Du von zu Hause oder unterwegs aus Zugriff auf verschlüsselte und geschützte Dokumente, welche Du ansonsten nur im Universitätsnetz der Leuphana aufrufen könntest. Um den VPN-Zugang nutzen zu können, musst Du die Website www.vpn.leuphana.de aufrufen und anschließend eine Zugangsvariante auswählen. Dort musst Du Dich mit deinem Leuphana-Account einloggen, um die Software runterladen zu können. Eine detaillierte Beschreibung hierzu findest Du unter www.leuphana.de/services/miz/it-dienste/vpn-zugang.html.



Unter dem folgenden Link findest Du ein Video, wie Du den VPN-Zugang zur Literaturrecherche nutzen kannst:
www.leuphana.cloud.panopto.eu/Panopto/Pages/Viewer.aspx?id=7ea26d3c-2b4f-45d-a01c-abdf00d97c38.

ZUM STUDIUM.

Zum kulturwissenschaftlichen Studium in Lüneburg

Das kulturwissenschaftliche Studium in Lüneburg ist interdisziplinär ausgerichtet und verbindet insbesondere sozial- und geisteswissenschaftliche Herangehensweisen miteinander. Wissenschaftliche Fragestellungen ergeben sich im Verständnis der Leuphana aus dem Kontext verschiedener Disziplinen, welche durch die kulturwissenschaftliche Perspektive zusammengeführt werden und woraus wiederum eine interdisziplinäre Auffassung des vielfältig konnotierten Begriffs der ‚Kultur‘ hervorgeht. Während an der Universität Genua der Fokus auf den Sprach- und Literaturwissenschaften liegt, erlaubt es die eigene Schwerpunktsetzung in Lüneburg, sich gesellschaftsrelevanten Fragestellungen forschungsorientiert anzunähern und gleichzeitig von anderen wissenschaftlichen Diskursen zu lernen. Daher werden Module auch häufig durch das Verfassen eigener wissenschaftlicher Arbeiten abgeschlossen, die auf einer umfassenden Auseinandersetzung mit kulturwissenschaftlichen Theorien und Texten basieren.

Auf den folgenden Seiten findest Du die Kursaufstellung für das Jahr in Lüneburg; vielleicht kann es Dir bei der Zusammenstellung Deines Stundenplans behilflich sein!

Master: Kritik der Gegenwart – Künste, Theorie, Geschichte

Der Masterstudiengang ‚Kritik der Gegenwart – Künste, Theorie, Geschichte‘ zielt darauf, die kulturwissenschaftliche Fähigkeit zur Bestimmung und Auslegung der Gegenwart in historischer, systematischer und methodischer Hinsicht auszubilden. Hierfür stehen philosophische Ansätze und kritische Theoriebildung, insbesondere seit dem 18. Jahrhundert, die Geschichte und Theorie der modernen und zeitgenössischen Kunst, Ästhetik und Literatur in ihren Überschneidungen mit Theater und Film sowie die Geschichte und aktuelle Rolle von Medien und Techniken im Vordergrund. Das Aufheben disziplinärer Grenzen beruht auf der Überzeugung und der bereits existierenden Praxis an der Fakultät Kulturwissenschaften, dass unsere komplexe Gegenwart nur durch eine solche Interaktion zu begreifen ist.

<https://www.leuphana.de/graduate-school/master/studienangebot/kulturwissenschaften-kritik-der-gegenwart.html>

Modulübersicht: Kritik der Gegenwart – Künste, Theorie, Geschichte

Semester 1 : 30 ECTS	Semester 2 : 30 ECTS	Semester 3 : 30 ECTS	Semester 4 : 30 ECTS
1. Studienjahr in Genua (Anerkennung der Leistungen)	1. Studienjahr in Genua (Anerkennung der Leistungen)	Geschichte der Kulturwissenschaften und ihre Methodiken I (5 CP)	Master-Arbeit und Masterforum
		Ökologien, Umwelt, Kollektivität (10 CP)	
		Kapitalismus, Kolonialität, Globalisierung (10 CP) <i>oder</i> Ökologien, Umwelt, Kollektivität (10 CP)	
		Wahlmodul (englischsprachig)	

Wahlmodule:

In folgenden Wahlmodulen gibt es i.d.R. ein englischsprachiges Angebot:

- Organization: Space, Aesthetics, Materiality
- Organization: Structure, Power, Economies

In den anderen Wahlmodulen sind zum Teil auch englischsprachige Angebote zu finden:

- Auditive Kultur
- Demokratie und Öffentlichkeit
- Digitale Soundkulturen
- Gender, Querness, Körper
- Gewalt und sozialer Protest
- Kapitalistische Dynamik und sozialer Wandel
- Krisen und Brüche im globalen Kontext
- Migration und Zirkulation
- Organization: Space, Aesthetics, Materiality
- Organization: Structure, Power, Economies
- Praxisfeld Künste
- Technik und Kultur
- Urbanität und Raum
- Wissen und Forschen in Digitalen Kulturen

Curriculum Letterature moderne und 'Master Kulturwissenschaften: Kritik der Gegenwart'

2. Jahr Lüneburg	CFU/CP	Anerkennung für folgende Module	CFU/CP
Geschichte der Kulturwissenschaften und ihrer Methodiken 1 [Kulturwissenschaftlicher Integrationsbereich , WiSe]	5	Filologia della Lingua A o della Lingua B	6
Aufklärung, Kritik, Imagination [Kernbereich, WiSe]	10	Lingua A (Tedesco) II + Letteratura e cultura A (Tedesco)	9+6
Kapitalismus, Kolonialität, Globalisierung [Kernbereich, WiSe] Oder Ökologien, Umwelt, Kollektivität [Kernbereich, WiSe]	10	Letteratura italiana o Didattica delle lingue e nuove tecnologie	6
Wahlmodul [englischsprachig] z.B. Organization: Structure, Power, Economies (WiSe) oder Organization: Space, Aesthetics, Materiality (SoSe)	5	Lingua B (Inglese) II	9
Masterforum	5	Attività altre	3
Masterarbeit	25	Prova finale	18
	60		57

- Kulturwissenschaftlicher Kernbereich
- Wahlpflichtmodul
- Kernbereich

Curriculum Turismo Culturale und 'Master Kulturwissenschaften: Kritik der Gegenwart – Künste, Theorie, Geschichte'

2. Jahr Lüneburg	CFU /CP	Anerkennung für folgende Module	CFU/CP
Geschichte der Kulturwissenschaften und ihrer Methodiken 1 [Kulturwissenschaftlicher Integrationsbereich, WiSe]	5	Discipline della storia dell'arte	6
Aufklärung, Kritik, Imagination [Kernbereich, WiSe]	10	Lingua A (Tedesco) II	9
Kapitalismus, Kolonialität, Globalisierung [Kernbereich, WiSe] Oder Ökologien, Umwelt, Kollektivität [Kernbereich, WiSe]	10	Legislazione per i beni culturali	6
		Linguistica	6
Wahlmodul [englischsprachig] z.B. Organization: Structure, Power, Economies (WiSe) oder Organization: Space, Aesthetics, Materiality (SoSe)	5	Lingua B (Inglese) II	9
Masterforum	5	Attività altre	6
Masterarbeit	25	Prova finale	18
	60		60

- **Kulturwissenschaftlicher Kernbereich**
- **Wahlpflichtmodul**
- **Kernbereich**

Master: Culture and Organization

Das englischsprachige Programm ‚Culture and Organization‘ legt den Fokus auf die Beziehungen zwischen Kunst, Kultur und Organisation. Es antwortet dabei auf die empirisch und gesellschaftsdiagnostisch hinreichend belegte Kulturalisierung sozialer Organisation auf zwei Ebenen: Zum einen sind die creative industries bzw. die Kultur- und Kreativwirtschaft ein stetig wachsender Sektor der Arbeitswelt, dem in postindustriellen Gesellschaften eine enorme Bedeutung zukommt. Zum zweiten erwächst aus diesem Feld und seiner Bedeutung heraus die Beobachtung einer Kulturalisierung weiterer Bereiche der Gesellschaft, wie sie in soziologischen Diagnosen sowie in eher ökonomisch reflektierten Diskussionen von experience economy, creative cities, gig economy sowie platform capitalism bzw. platform cooperativism aufgegriffen werden. Dieses Masterprogramm befasst sich somit mit den Organisationsformen und -prozessen sowie den Organisations- und Managementpraktiken in verschiedenen kulturellen Feldern und in der Kulturproduktion.

<https://www.leuphana.de/graduate-school/master/studienangebot/cultural-studies-culture-and-organization.html>

Modulübersicht: Culture and Organization

Semester 1 : 30 ECTS	Semester 2 : 30 ECTS	Semester 3 : 30 ECTS	Semester 4 : 30 ECTS
1. Studienjahr in Genua (Anerkennung der Leistungen)	1. Studienjahr in Genua (Anerkennung der Leistungen)	History of Cultural Studies and its Methodologies I (5CP)	Digital Media and Social Organization (10 CP)
		Sociology of Culture (10 CP)	Masters Dissertation (25 CP)
		Cultural Entrepreneurship <i>or</i> Fields of Culture and the Arts (10 CP)	
		Elective (5CP)	

Electives:

- Zirkulation und Migration
- Kapitalistische Dynamik und sozialer Wandel
- Praxisfeld Künste
- Organization: Structure, Power, Economies
- Organization: Space, Aesthetics, Materiality

Curriculum Comunicazione internazionale und 'Master Cultural Studies: Culture and Organization'

2. Jahr Lüneburg		Anerkennung für folgende Module	
Geschichte der Kulturwissenschaften und ihrer Methodiken 1 [Kulturwissenschaftlicher Integrationsbereich, WiSe] (Wegen der Anrechnung in Genua ist Methodiken 1 in deutscher Sprache zu belegen.)	5	Lingua A (Tedesco) II	9
Sociology of Culture [Kernbereich, WiSe]	10	Lingua B (Inglese) II	9
Cultural Entrepreneurship [Kernbereich, WiSe] oder Fields of Culture and the Arts [Kernbereich, WiSe]	10	Discipline giuridiche	6
		Linguistica	6
1 Wahlmodul [WiSe] aus dem folgenden Angebot: - Zirkulation und Migration - Kapitalistische Dynamik und sozialer Wandel - Praxisfeld Künste - Organization: Structure, Power, Economies - Organization: Space, Aesthetics, Materiality	5	Discipline geografiche, storiche o antropologiche	6
Digital Media and Social Organization [Kernbereich, SoSe]	10	Attività altre	6
Masterarbeit (auf englisch)*	25	Prova finale	18
	65		60

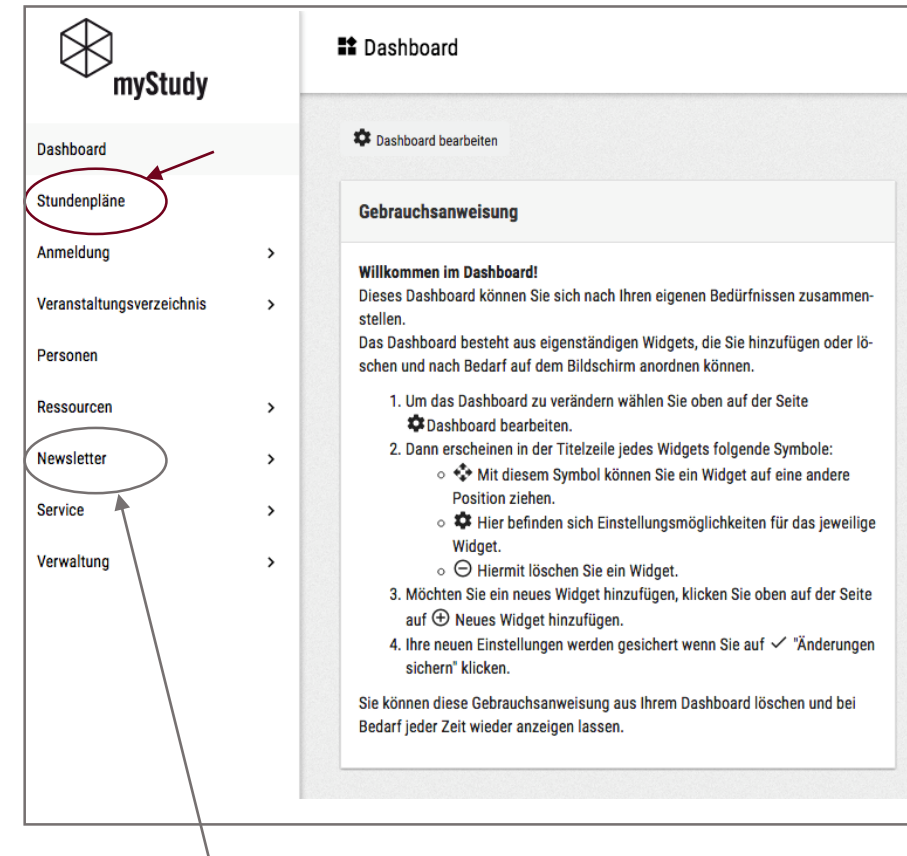
- **Kulturwissenschaftlicher Kernbereich**
- **Wahlpflichtmodul**
- **Kernbereich**

Hinweis: Bei den in Lüneburg erbrachten 65 CP's handelt es sich um keinen Fehler!

*Zur Themenfindung und/oder Präsentation der Masterarbeit wird empfohlen, das Masterforum ohne Prüfungsleistung zu besuchen.

MyStudy - Studienportal

Auf MyStudy (www.mystudy.leuphana.de) kannst Du Dich zu Beginn des Semesters zu Veranstaltungen anmelden. Die Zugangsdaten erhältst Du seitens des International Office. Hast Du Dich einmal eingeloggt, findest Du in der linken Spalte das Veranstaltungsverzeichnis und den Reiter ‚Anmeldung‘. Über diese Funktion kannst Du Dich zu den verschiedenen Kursen vor Semesterbeginn anmelden; eine genaue Auflistung der Kurse, die Du während deines Aufenthaltes belegen solltest, findest Du auf den vorausgegangenen Seiten. Es ist wichtig, dass Du darauf achtest, dass Du wirklich auf den Anmelde-Button klickst – es reicht nicht, dass Du eine Veranstaltung zum Stundenplan hinzufügst, da es keine Anmeldung ist! In der Regel sind die Plätze in den Kursen begrenzt, sodass die zu vergebenden Plätze im Anschluss an die Anmeldefrist ausgelost werden. Solltest Du nicht für alle Kurse zugelassen werden, gibt es eine zweite Losphase. Bis zum zweiten Losen hast Du die Möglichkeit, Dich für andere Kurse anzumelden; dennoch kannst Du in den Kursen, in denen Du keinen Platz erhalten hast, angemeldet bleiben, da es eine Nachrückendenliste gibt, falls andere Studierende von ihrem Platz zurücktreten sollten. Nach der zweiten Losphase kannst Du Dich für alle noch frei gebliebenen Kursplätze einschreiben. Solltest Du dennoch erfolglos bleiben, kannst Du Dich im Notfall an Frau Seibold oder Herrn Friedrich wenden – eventuell besteht die Möglichkeit, über diesen Weg noch einen Platz zu erhalten.



Tipp: In der linken Spalte besteht unter ‚Newsletter‘ die Möglichkeit, sich für diverse Newsletter anzumelden und so direkt per Mail oder auf MyStudy aktuelle Informationen von Bibliothek bis International Office und vielem mehr zu erhalten.

Hast Du einmal alle Deine Kurse zusammen, kannst Du Deinen Stundenplan jederzeit einsehen und die Materialien, welche die Lehrenden innerhalb der Kurse zur Verfügung stellen, herunterladen. Dazu musst Du nur den entsprechenden Kurs anklicken und hast dann Zugriff auf alle Informationen rund um den Kurs. Darunter findest Du auch aktuelle Mitteilungen und ein Forum, über welches Du mit anderen Studierenden, welche den gleichen Kurs belegen, über seminarrelevante Themen in Kontakt treten kannst.

In manchen Kursen ist es erforderlich, Prüfungsleistungen über diese Plattform hochzuladen: Dies kannst Du ganz einfach über den Pfeil im Materialordner tun!



Über diesen Pfeil kannst Du das hochzuladende Dokument auf deinem Computer aussuchen und hochladen :-)

QIS - Prüfungsportal

Nachdem Du Dich erfolgreich für eine Lehrveranstaltung angemeldet hast, ist es wichtig, dass Du Dich innerhalb der vorgegebenen Frist separat für die Prüfungen auf QIS anmeldest (www.qis.leuphana.de). Mit der Ig-Nummer und dem dazugehörigen Passwort kannst Du Dich einloggen.

Über den Reiter ‚Prüfungsverwaltung‘ gelangst Du zur Prüfungsan- und abmeldung. Bevor Du die Prüfungsanmeldungen vornehmen kannst, musst Du die Bedingungen akzeptieren und anschließend auf ‚weiter‘ klicken.

The screenshot shows the QIS (Quality Improvement System) interface. At the top, the QIS logo is visible. Below it, a breadcrumb trail indicates the current location: 'Sie sind hier: Startseite'. A navigation menu on the left lists 'Allgemeine Verwaltung', 'Studiiums-Verwaltung', and 'Prüfungs-Verwaltung', with the latter circled in red. To the right, a welcome message 'Herzlich willkommen in unserem QIS Portal' is displayed. Below this, the 'Prüfungsverwaltung' section is shown, containing links for 'Prüfungsan- und -abmeldung' (circled in red), 'Info über angemeldete Prüfungen', 'Info über abgemeldete Prüfungen', and 'Notenspiegel'. A red arrow points from the circled 'Prüfungsan- und -abmeldung' link to a detailed view of this page. In this detailed view, the 'Bedingungen akzeptieren' section is highlighted, showing an unchecked checkbox for 'Ich akzeptiere die Bedingungen', which is also circled in red. A 'Weiter' button is located at the bottom of this section.

Sie sind hier: Startseite

Allgemeine Verwaltung
Studiiums-Verwaltung
Prüfungs-Verwaltung

Herzlich willkommen in unserem QIS Portal

Prüfungsverwaltung

Prüfungsan- und -abmeldung
Info über angemeldete Prüfungen
Info über abgemeldete Prüfungen
Notenspiegel

Prüfungsan- und -abmeldung

Wichtige Informationen zur Anmeldung. Bitte sorgfältig lesen!

Bitte beachten Sie, daß dies eine rechtsverbindliche Anmeldung zu den Prüfungen ist. Sie sind die Gründe dem Prüfungsausschuss unverzüglich schriftlich anzuzeigen, wenn Sie sich nicht an der Prüfung beteiligen können. Andernfalls wird eine versäumte Prüfungsleistung mit "nicht erschienen" bewertet.

Drucken Sie sich unbedingt Ihren Anmeldestatus zum Nachweis der korrekten Anmeldung aus.

Bitte überprüfen Sie die ordnungsgemäße Erfassung Ihrer An- oder Abmeldung. Bei Unstimmigkeiten bitte sofort mit ihrer/m/r zuständigen Sachbearbeiterin/Sachbearbeiter kontaktieren.

Wichtig: Erst wenn Sie diesen Hinweis durch Anklicken des unten stehenden Feldes akzeptieren, können Sie die Anmeldung durchführen. Klicken Sie dazu mit der linken Maustaste auf den "Ich akzeptiere die Bedingungen"-Button.

Bedingungen akzeptieren

☐ Ich akzeptiere die Bedingungen

Weiter

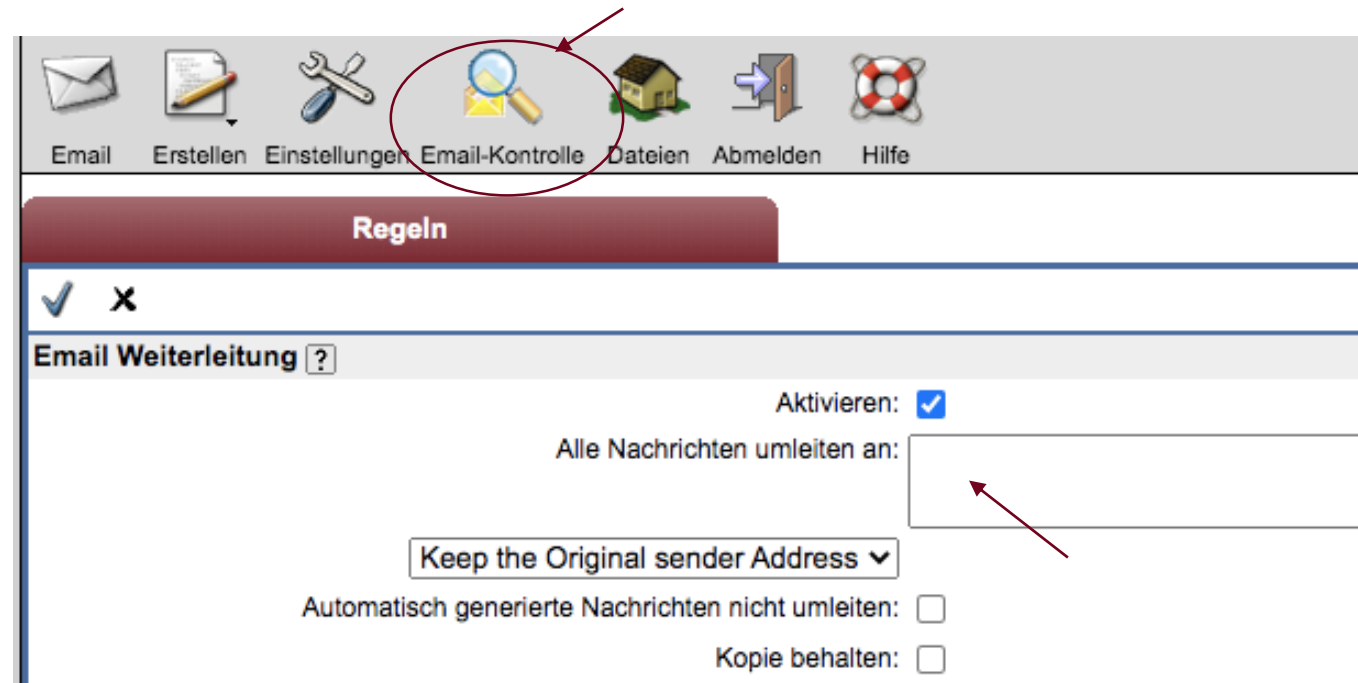
Dann solltest Du in der Auflistung der Studiengänge und der Nebenfächer deine Module finden. Indem Du die entsprechenden Kurse anklickst, solltest Du auf den Button ‚Zur Prüfung anmelden‘ klicken können. Danach wirst Du aufgefordert, die Anmeldung noch einmal zu bestätigen. Nachdem Du dies getan hast, erhältst Du eine Bestätigung per E-Mail. Achte darauf, dass Du Dich für jede Lehrveranstaltung einzeln anmelden musst; dementsprechend müsste die Anzahl der Bestätigungsmails in deinem Postfach mit der Anzahl der angemeldeten Prüfungen übereinstimmen.

Tipp: Archiviere die Bestätigungsmails in Deinem Postfach; sollte es doch mal zu Schwierigkeiten kommen, kannst Du diese vorweisen. Wenn Du Probleme bei der Anmeldung haben und Dich nicht sofort zurecht finden solltest, gebe gerne Bescheid oder frage jemanden, der sich damit auskennt – nach Ablauf der Frist ist eine Prüfungsanmeldung nicht mehr möglich!

Über QIS kannst Du Dir auch aktuelle Studienbescheinigungen herunterladen, Deine Adresse aktualisieren und Deine Prüfungsergebnisse einsehen. Sollten Prüfungsergebnisse eingetragen worden sein, wirst Du darüber per E-Mail informiert!:-)

E-Mail Account

Über den E-Mail Server der Leuphana (www.mailhost.leuphana.de) hast Du während Deines Studiums einen Account, über welchen Du Mitteilungen aus Lehrveranstaltungen erhalten, aber auch selbst E-Mails verfassen kannst. Deine E-Mailadresse findest Du auf dem gleichen Schreiben, wie den Studierendenausweis.

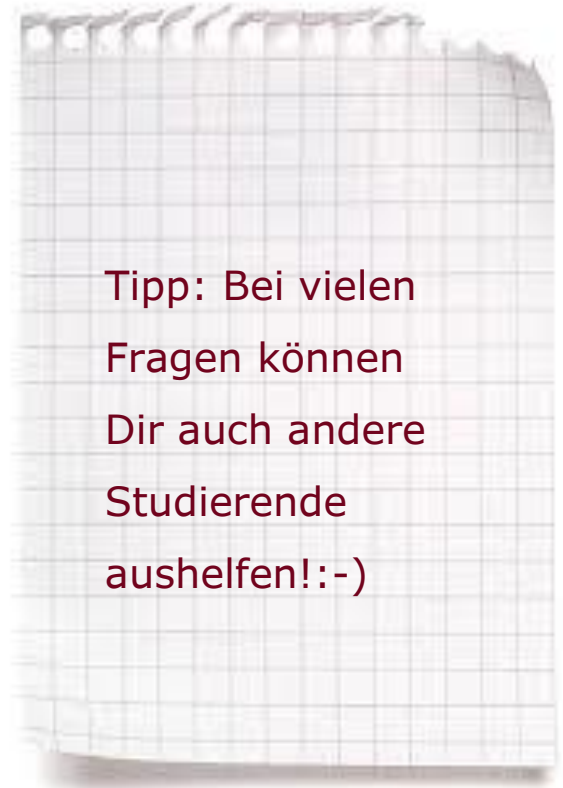


Tipp: Du kannst die E-Mails an eine weitere E-Mailadresse weiterleiten. Andernfalls solltest Du regelmäßig in Dein Postfach schauen, um nichts Wichtiges zu verpassen!:-)

Du hast Fragen zu einer Vorlesung oder einem Seminar?

Generell kannst Du Deine Fragen, wenn sie ebenso andere Studierende betreffen, während der Lehrveranstaltung stellen. Hast Du ein persönliches Anliegen, kannst Du die Lehrperson in der Regel nach der Vorlesung oder der Seminarsitzung ansprechen. Ansonsten hast Du die Möglichkeit, eine Mail zu schreiben. Die Kontaktdaten findest Du über MyStudy.

Häufig ist es zudem möglich, sich über MyStudy für die Sprechstunde von Lehrenden einzutragen. Die Sprechstunde wird zumeist von Studierenden genutzt, um Themen für die Hausarbeit oder eine anstehende Abschlussarbeit zu besprechen. Um Dich zur Sprechstunde anzumelden, kannst Du die Lehrperson unter dem Reiter ‚Personen‘ suchen und gelangst mit einem weiteren Klick zu den freien Terminen. Da nicht alle Lehrpersonen diese Option auf dem Portal anbieten, kannst Du Dich in diesem Fall auch per E-Mail an die entsprechende Person wenden oder diese direkt ansprechen.



Tipp: Bei vielen
Fragen können
Dir auch andere
Studierende
aushelfen!:-)

Prüfungsformen

Bei der Wahl und Zusammenstellung Deiner Kurse wirst Du wahrscheinlich auf verschiedene Prüfungsformate stoßen. Wir haben Dir die wichtigsten einmal kurz zusammengefasst:

Eine **Klausur** läuft wie eine klassische Prüfung ab. Im Normalfall hast Du für die Bearbeitung der Aufgaben 90 Minuten Zeit. Wichtig ist, dass Du deinen Studierendenausweis und ein Ausweisdokument zur Klausur mitbringst.

Die **Hausarbeit** ist eine schriftliche Auseinandersetzung mit einer meist eigens formulierten Fragestellung. Im Schnitt weist der Umfang 10 bis 15 Seiten auf. Einen Leitfaden für das Schreiben einer Hausarbeit findest Du hier:

https://www.leuphana.de/fileadmin/user_upload/Forschungseinrichtungen/ppi/files/Leitfaden_fuer_wissenschaftliche_Arbeiten_V2.pdf.

Mit einer **kumulativen wissenschaftlichen Arbeit** ist das Erbringen von Teil-Prüfungsleistungen während des Semesters gemeint. Das bedeutet, dass Du in regelmäßigen Abständen Aufgaben bearbeiten musst und zum Semesterende unter Umständen eine Abschlussreflexion schreibst. Die genauen Regularien werden üblicherweise in der ersten Seminarsitzung bekannt gegeben.

Eine **kombinierte wissenschaftliche Arbeit** bedeutet, dass Du während des Semesters einen Teil der Prüfungsleistung (zum Beispiel in Form eines Vortrags) ablegst. Der zweite Teil der Prüfungsleistung erfolgt dann zumeist zum Semesterende und wird in Form eines Essays oder einer kürzeren Hausarbeit erbracht.

Die **mündliche Prüfung** wird üblicherweise von zwei lehrenden oder sachkundigen Personen durchgeführt. Der individuelle Prüfungstermin findet innerhalb des auf MyStudy festgelegten Prüfungszeitraums statt und wird im Vorfeld abgesprochen. In der Regel erfährst Du das Prüfungsergebnis noch am selben Tag.

Es kann immer mal vorkommen, dass man krankheitsbedingt eine Prüfung nicht antreten kann. Um die Prüfung wiederholen zu können oder eine Verlängerung für eine schriftliche Ausarbeitung zu bekommen, brauchst Du ein ärztliches Attest. Dazu findest Du über den folgenden Link ein Dokument, welches Du von ärztlicher Seite unterzeichnen lassen und anschließend im Prüfungsamt und bei der Lehrperson einreichen musst:

https://www.leuphana.de/fileadmin/user_upload/services/studierendenservice/formulare/Formular_Pruefungsunfaehigkeit_C_GS.pdf

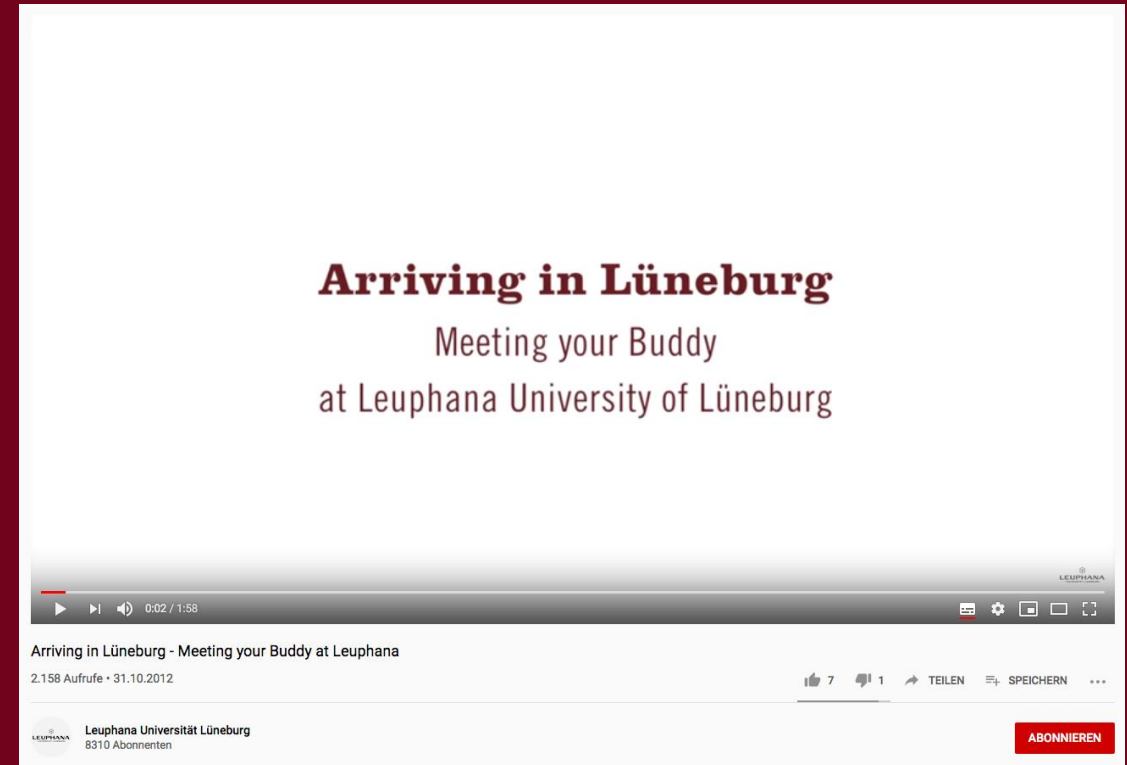
SPRACH- UND
ORIENTIERUNGSANGEBOTE.

Buddy-Programm

Wenn Du Dir persönliche Unterstützung während Deines Auslandsaufenthalts wünschst, kannst Du Dich für das Buddy-Programm des International Office anmelden, welches durch studentische Ehrenamtliche organisiert wird. Buddy's können Dich vom Flughafen oder Bahnhof abholen und Dich in den ersten Tagen in Lüneburg begleiten, bleiben aber auch gerne darüber hinaus Ansprechpartner:innen.

Anmelden kannst Du dich per E-Mail (buddy@leuphana.de). Mehr Informationen findest Du online unter www.leuphana.de/services/io/internationale-studierende/sprach-und-orientierungsprogramm.html.

Ebenso findest Du auf dem YouTube-Kanal der Leuphana einen Beitrag zum Buddy-Programm, in welchem internationale Studierende ihre Erfahrungen mit diesem Programm teilen. Darüber hinaus findest Du eine Vielzahl an Videos – vielleicht schaust Du dort einfach mal vorbei?



Den Account mit vielen weiteren Videos findest Du auf YouTube – der Kanal heißt ‚Leuphana Universität Lüneburg‘.

Sprach- und Orientierungsprogramm

Das International Office bietet Dir die Möglichkeit, an einem vierwöchigen Sprach- und Orientierungsprogramm teilzunehmen. Während dieser Zeit hast Du nicht nur die Möglichkeit Deine Sprachkenntnisse in einem Intensivkurs zu vertiefen, sondern kannst darüber hinaus viele neue Bekanntschaften schließen als auch die Universität kennenlernen. Die Teilnahmegebühr liegt für Bachelor- und Master-Studierende bei 75 Euro.

Das Programm des International Office umfasst unter anderem:

- Deutsch-Intensivkurs (für Anfänger und Fortgeschrittene)
- Registrierung an der Universität und Anmeldung bei der Stadt Lüneburg
- Orientierung an der Universität und Kennenlernen der universitären Einrichtungen
- Informationen zum Kursangebot und Hilfestellung bei der Anmeldung zu Kursen
- Unterstützung bei der Erstellung des individuellen Studienplans
- Kennenlernen der Stadt und der näheren Umgebung (u.a. Stadtführung)

(Quelle: International Office)

Weitere Informationen zu Anmeldeformalitäten, Terminen und optionalen Exkursionen findest Du im Internet (www.leuphana.de/services/io/internationale-studierende/sprach-und-orientierungsprogramm.html).

Möglichkeiten zur Vertiefung deiner Sprachkenntnisse

Du möchtest Deine Deutschkenntnisse verbessern, weißt aber nicht wie? Hier findest Du einige Möglichkeiten.

Eine gute Anlaufstelle ist das **Sprachzentrum** der Leuphana. Du findest das Sprachzentrum in Gebäude 5 auf dem Campus. Im selben Gebäude in Raum 104 befindet sich das Selbstlernzentrum. Im **Selbstlernzentrum** kannst Du Dein Sprachniveau testen und Dir Materialien für das Selbststudium ausleihen.

Möchtest Du mit anderen Studierenden gemeinsam lernen, findest Du auf MyStudy verschiedene Angebote; dort kannst Du Dich in der Regel selbstständig für semesterbegleitende Sprachkurse vor Semesterbeginn anmelden.

Aktuelle Termine und Veranstaltungen, wie etwa Intensivkurse im Rahmen des Programms Deutsch als Fremdsprache (DaF), findest Du auch online auf der Website der Leuphana (www.leuphana.de/einrichtungen/sprachenzentrum.html).

BASE

Semesterbegleitend hast Du die Möglichkeit, an verschiedenen Modulen mit thematischem Schwerpunkt auf mehreren Niveaustufen (A2 bis C1) teilzunehmen. Solltest Du im Vorfeld an einem Intensivkurs teilgenommen haben, wirst Du automatisch angemeldet, ansonsten kannst Du Dich an den DaF-Koordinator Reinhard Werner wenden (reinhard.werner@uni.leuphana.de).

Sprachtandem

Eine schöne Möglichkeit eine Sprache zu lernen, ist das Sprachtandem. Tandempartner:innen treffen sich regelmäßig und helfen sich gegenseitig beim Erlernen der jeweiligen Fremdsprache. Näheres findest Du unter www.leuphana.de/einrichtungen/sprachenzentrum/sprachangebote/sprachtandem.html.

Café der Sprache

Das Café der Sprachen ist eine unverbindliche Möglichkeit, mit anderen Deutsch-Lerner:innen bei einer Tasse Tee oder Kaffee in Kontakt zu kommen. Aktuelle Termine findest Du unter www.leuphana.de/einrichtungen/sprachenzentrum/slz/cafe-der-sprachen.html.

FREIZEIT.

Hochschulsport

Der Hochschulsport bietet den Studierenden während der Vorlesungszeit als auch in der vorlesungsfreien Zeit ein breites Angebot an sportlichen Aktivitäten.

Fitness im Studio 21

Im Studio 21 hast Du die Möglichkeit, Dir ein individuelles Training zu flexiblen Zeiten zusammenzustellen und Dich von Trainer:innen auch in physiotherapeutischer Sicht beraten zu lassen. Die Aufnahmegebühr liegt bei 20 Euro, das monatliche Entgelt ist hingegen davon abhängig, ob Du Dich für einen Teil- oder Vollzeit-Tarif entscheidest. Der Teilzeit-Tarif für ein halbes Jahr liegt bei 15 Euro im Monat, der Vollzeit-Tarif bei 20 Euro.

Groupfit

Mit der Groupfit-Card kannst Du jede Woche neue Kurse ausprobieren oder aber auch regelmäßig an den verschiedenen Angeboten teilnehmen. Die Kosten für eine Groupfit-Card während des Semesters belaufen sich auf 35 Euro für Studierende. Du kannst Dich dann online wöchentlich für die kommenden Termine eintragen.

Weitere Angebote

Der Hochschulsport bietet viele weitere Kurse, wie etwa Yoga oder Tennis, an. Ebenso werden regelmäßig Turniere oder Sportexkursionen angeboten. Des Weiteren kannst Du weitere Angebote, wie die Sauna oder Massagen wahrnehmen.



Alles Weitere rund um die Möglichkeiten des Hochschulsports findest Du im Internet (www.leuphana.de/services/hochschulsport.html) oder schau' doch einmal persönlich vorbei – das Gebäude findest Du zwischen Gebäude 20 und 22!:-)

Leben in Lüneburg

Neben der Uni hast Du in Lüneburg einiges an Möglichkeiten, Deine Freizeit zu gestalten. Auf diesen Seiten wollen wir Dir nur ein paar Eindrücke und Impulse geben – was Du aus Deiner Zeit hier machst, bleibt natürlich Dir selbst überlassen!

Kino

Das Scala ist ein vergleichsweise kleines Programm kino und zeigt Filme, die sich eher abseits des Mainstreams bewegen. Wenn Du Lust auf etwas Unkonventionelles hast, werfe doch einfach mal einen Blick auf den aktuellen Spielplan, welchen Du auch online findest (<https://www.scala-kino.net/filme>). Sollte es dann doch der neueste Hollywood-Streifen sein, kommst Du im Filmpalast auf deine Kosten (<https://lueneburg.filmpalast.de/programm?filter=weekend>).

Theater

Mit dem SemesterTicketKultur kannst Du innerhalb Lüneburgs kostenlos ins Theater gehen. Welche Institutionen daran teilnehmen und wie genau das funktioniert, haben wir dir bereits auf Seite 18 vermerkt. Ein großes Angebot an Theateraufführungen gibt es zudem in Hamburg. Um bei den vielen verschiedenen Hamburger Spielstätten nicht den Überblick zu verlieren, hat der Verein Hamburger Theater online eine Plattform eingerichtet (<https://www.theater-hamburg.org/>). In einigen Spielstätten erhältst Du bei Vorlage Deines Studierendenausweises einen Rabatt.

Für Buchliebhaber:innen

In Lüneburg gibt es eine kleine Bibliothek in der Straße *Am Marienplatz 3*, 21335 Lüneburg. Dienstags, Donnerstags und Freitags ist die Bibliothek von 10 bis 18 Uhr geöffnet; Mittwochs und Samstags von 10 bis 13 Uhr. Wenn Du in Hamburg bist, kannst Du Dich im permanenten Bücherflohmarkt im Untergeschoss der Zentralbibliothek mit Büchern eindecken. Dort sind alle Genres vertreten; ebenso findet sich dort fremdsprachige Literatur. Jedes Medium kostet einen Euro. Die Öffnungszeiten und alle weiteren Informationen zu den Bücherhallen Hamburg kannst Du online nachlesen (<https://www.buecherhallen.de/zentralbibliothek-buecherflohmarkt.html>).

Kunst und Museen

Interessierst Du Dich für Kunst, ist der Lüneburger Kunstverein (<https://www.kunstvereinlueneburg.de/>) oder die KulturBäckerei (<https://www.kulturbaeckerei-lueneburg.de/ausstellungen/>) eine gute Anlaufstelle. Wenn Du etwas mehr Zeit haben solltest, ist ein Ausflug nach Hamburg sehr zu empfehlen. In Hamburg gibt es eine Vielzahl an Museen. Die Hamburger Kunsthalle mit einem Sammlungsbestand von über 800 Jahren oder die Deichtorhallen für zeitgenössische Kunst und Fotografie sind nur ein kleiner Teil von dem, was es in Hamburger Museen zu entdecken gibt. Eine Übersicht aller Museen in Hamburg findest Du hier: <https://www.hamburg-tourism.de/sehen-erleben/kultur-musik/museen-galerien/>.

Volkshochschule

Die Volkshochschule bietet das ganze Jahr über verschiedene Kurse an, in denen Du zum Beispiel nicht nur Deine Kenntnisse in einer Sprache vertiefen oder ein Handwerk erlernen kannst, sondern bietet Dir darüber hinaus eine wunderbare Möglichkeit, mit anderen Menschen außerhalb des universitären Kontexts zusammenzukommen und Bekanntschaften zu schließen. In vielen Städten gibt es Volkshochschulen und so auch in Lüneburg oder Hamburg. Das aktuelle Kursprogramm kannst Du online einsehen; für Lüneburg unter <https://vhs.lueneburg.de/programm/aktuelles-vhs-programm/> und für Hamburg unter <https://www.vhs-hamburg.de/>.


Tipp: Wenn Du bei der Anmeldung zu einem Kurs Deine Immatrikulationsbescheinigung mit einreichst, reduziert sich der Teilnahmebeitrag um die Hälfte!

Sinnvolle Facebook-Gruppen

Wenn Du Facebook hast, ist es lohnenswert, universitären Gruppen beizutreten- so bist Du immer auf dem Laufenden. Hier findest Du einige Beispiele, wobei es weitaus mehr gibt. Logg' dich einfach mal ein und schaue, welche Gruppen für Dich interessant sein könnten.

- Leuphana Universität Lüneburg
- Fachschaft Kulturwissenschaften Lüneburg
- FGV Master Kulturwissenschaften Lüneburg (Kontakt zur Fachgruppenvertretung: fgv-kuwimaster@leuphana.de)
- AStA Uni Lüneburg
- AStA Wohnzimmer
- Lautleben - Kulturreferat des AStAs

Einige Studiengänge haben auch eine eigene Whatsapp- oder Telegramm-Gruppe – frag' einfach mal bei Deinen Kommilitonen nach!:-)



Tipp: In einigen Facebook-Gruppen kannst Du auch nach Wohnungsangeboten suchen!

Studentische Initiativen: Deine Möglichkeit, Dich einzubringen und neue Kontakte zu knüpfen!

An der Universität gibt es eine Vielzahl an Initiativen, in denen Du Dich nicht nur einbringen, sondern auch viele neue Kontakte knüpfen kannst. Der Dachverband der Studierendeninitiativen (kurz DSi) hat alle Initiativen in einem ‚Initiativenkompass‘ festgehalten, welchen Du online runterladen kannst. Wenn Du noch nicht so richtig weißt, welche Initiative zu dir passt, dann kannst Du es ganz einfach online (dsi-lueneburg.de/initiativefinden) oder über die App ‚Get involved‘ herausfinden!:-)



WICHTIGE KONTAKTE.

Vor der Abreise aus Deutschland

Die Zeit geht meistens schneller vorbei als einem lieb wäre. Bevor Du Dich wieder auf den Heimweg machst, denke noch an folgende Dinge:

- Hast Du alle ausgeliehenen Bücher in der Bibliothek abgeben und gegebenenfalls offene Zahlungen beglichen?
- Hast Du Dich beim Einwohnermeldeamt abgemeldet?
- Wenn Du alleine gewohnt hast: Hast Du Dich bei der GEZ abgemeldet?

Und zuallerletzt: Hast Du Dir genügend Zeit genommen, Dich zu verabschieden?:-)

Ansprechpartner:innen an der Leuphana

Programmleitung

Prof. Dr. Roberto Nigro
Tel. +49 (0) 4131 677 2089
E-Mail:
roberto.nigro@leuphana.de
Raum C5.230

Programmkoordination

Petra Nietzky
Tel. +49 (0) 4131 677 2637
E-Mail: nietzky@leuphana.de
Raum C5.026

Felicitas Seibold
Tel. +49 (0) 4131 677 2685
E-Mail: felicitas.seibold@leuphana.de
Raum C 5.034

Koordinatorin Internationale Studierende

Claudia Wölk
Tel. +49 (0) 4131 677 1072
E-Mail:
cwoelk@uni.leuphana.de
Raum C 14.111a

International Office

allgemeine Informationen unter:
leuphana.de/io

Erstberatung / Sachbearbeitung Incoming-Studierende

Kirja Frommeyer
Tel. +49 (0) 4131 677 1075
E-Mail: frommeyer@uni.leuphana.de
Raum C 14.105

Studierendenservice

Anja Tonn-Galotta
Tel. +49 (0) 4131 677
2018
E-Mail:
tonn-
galotta@leuphana.de
Raum C8.003

Immatrikulationsamt

Melanie Maselkowski
Tel. +49 (0) 4131 677
1407
E-Mail:
melanie.maselkowski@l
euphana.de
Raum C8.213

Kontakte zur italienischen Botschaft

Du hast Deinen Ausweis verloren oder brauchst bei sonstigen Angelegenheiten die Unterstützung der italienischen Auslandsvertretung? Die italienische Botschaft in Berlin und das italienische Honorarkonsulat in Hamburg können Dir bei verschiedenen administrativen Angelegenheiten weiterhelfen.

Italienische Botschaft in Berlin

Hildebrandstraße 1

10785 Berlin

Tel.: +49 (0)30 25440-100

E-Mail: consolare.berlino@esteri.it

Italienisches Honorarkonsulat in Hamburg

Lokstedter Weg 24

20251 Hamburg

Tel.: + 49 (0) 40 44405044

E-Mail: info@consolato-amburgo.de

Tipp:

Wenn Du Deine Ausweisdokumente einscannst und auf Deinem Computer oder online abspeicherst, erleichtert dies in der Regel Dokumente neu zu beantragen, sollten diese einmal verloren gehen!

Im Krankheitsfall

Wenn Du in Deutschland zu einem Arzt gehst, musst Du Deine Krankenversichertenkarte vorzeigen. Handelt es sich um keinen Notfall, kannst Du Dich an einen Hausarzt wenden. Solltest Du eine fachärztliche Praxis aufsuchen wollen, wirst Du üblicherweise einen Überweisungsschein brauchen, der Dir von Deiner Hausärztin oder Deinem Hausarzt ausgestellt wird. Im Folgenden haben wir Dir ein paar beispielhafte Adressen zusammengestellt.

Notfall

Städtisches Klinikum Lüneburg
Bögelstraße 1, 21339 Lüneburg
Tel. +49 4131 770

Zentrale Notfallpraxis Lüneburg
Jägerstraße 25, 21339 Lüneburg
Tel. +49 180 222 6374

Apotheke

Viele Apotheken sind in Deutschland mit einem roten ‚A‘ gekennzeichnet. In der Nähe der Universität findest Du eine Apotheke in der Uelzener Straße 107, 21335 Lüneburg.

Hausarzt

Praxis am Bockelsberg
Carl-von-Ossietzky-Straße 6, 21335 Lüneburg
Tel. +49 4131 40 400 66

Praxis am Sande 13
Am Sande 13, 21335 Lüneburg
Tel. +49 4131 40 9990

Herr Dr. med. Reinhard Wiens
Schützenstraße 52, 21337 Lüneburg
Tel. +49 4131 51313

In akuten Notfällen kannst Du jederzeit die 112 wählen. Die Polizei ist erreichbar unter der Telefonnummer 110!

Zahnarzt

Zahnästhetik Dr. Holger Pfeifer & Dr. Charlotte Pfeifer
Wallstraße 51, 21335 Lüneburg
Tel. +49 4131 42 722

Ina Niebuhr
Barckhausenstraße 50,
21335 Lüneburg
Tel. +49 4131 42185

Du brauchst jemanden zum Reden?

Wenn Du merkst, dass etwas nicht stimmt, Unsicherheiten oder Probleme aufkommen, dann habe keine Scheu dies anzusprechen. Du entscheidest, ob, wann und mit wem Du darüber sprechen möchtest – wir sind auf jeden Fall für Dich da, wenn Du das möchtest und können Dich auch weitervermitteln!

Psychologische Beratungsstelle

Dir geht es nicht so gut und Du möchtest mit jemanden darüber sprechen? Das Studentenwerk OstNiedersachsen bietet eine kostenlose, auf Wunsch auch anonyme psychologische Beratung an, zu der Dich ganz einfach und ohne bürokratischen Aufwand per E-Mail oder Telefon anmelden kannst. Auch kannst Du direkt in die offene Sprechstunde gehen, ohne vorher einen Termin vereinbart zu haben. Diese findet wöchentlich am Dienstag zwischen 12 und 14 Uhr statt.

Erreichbar ist die psychologische Beratungsstelle unter der Telefonnummer +49 4131 789 63 25 oder über die E-Mail-Adresse pbs.lg@lg.stw-on.de.

Telefon- und Onlineseelsorge

Eine andere, kurzfristige Möglichkeit ist die Telefon- und Online-Seelsorge. Die Telefonseelsorge ist rund um die Uhr kostenlos unter den Telefonnummern +49 800 111 0 111 und +49 800 111 0 222 zu erreichen; selbiges gilt für den Chat, welchen Du unter folgender Website findest: online.telefonseelsorge.de.

Impressum

i.A. des Programmleiters des
Studiengangs *Kultur, Sprache,
Literatur*

Prof. Dr. Roberto Nigro

Institut für Philosophie und
Kunstwissenschaft

E-Mail:
roberto.nigro@leuphana.de

Gebäude 5

Leuphana Universität Lüneburg

Universitätsallee 1, 21335
Lüneburg

Von studentischer Seite

Patricia Fritze

GEFÖRDERT VOM



Bundesministerium
für Bildung
und Forschung



LEUPHANA
UNIVERSITÄT LÜNEBURG