



EasyBadge – Portale per la gestione delle presenze degli studenti

L'obiettivo di questo documento è quello di descrivere le funzionalità principali del software EasyBadge, modulo della suite EasyAcademy per la gestione e controllo delle presenze degli studenti in aula.

EasyBadge dialoga con l'applicazione mobile della suite EasyAcademy, grazie alla quale lo studente registrerà la propria presenza alle lezioni.

Il documento descrive le funzionalità del software che le consentiranno di gestire in autonomia le varie fasi della rilevazione delle presenze degli studenti in aula.



Indice degli argomenti trattati

| | |
|--|-----------|
| Easy Badge – Guida al docente | 3 |
| Gestione presenze | 5 |
| Lezioni del giorno | 5 |
| Corsi..... | 9 |
| Riepilogo presenze | 10 |
| Lezioni | 13 |
| Visualizzazione timbrature lezione | 14 |
| Segnalazione delle lezioni “svolte” | 15 |
| Integrati..... | 15 |
| Dettagli integrato | 16 |
| Riepilogo presenze | 16 |
| Studenti | 19 |

Easy Badge – Guida al docente

1 Accedere al portale di Easy Academy all'indirizzo web: <https://easyacademy.unige.it/>.

2 Cliccare su **“Autenticazione di Ateneo”**.

Università di Genova

Accedi alle pagine pubbliche:

- Vai alla pagina pubblica di EasyRoom
- Vai all'agenda web per studenti e docenti
- Consulta lo storico degli orari delle lezioni

EasyAcademy
la suite informatica per le università

Accedi al sistema di gestione:

- Autenticazione di Ateneo cosa significa
- Autenticazione locale cosa significa

Powered by EasyStaff Informativa cookie english italiano español

3 Inserire le proprie credenziali **UniGePASS**.

CeDIA
Centro Dati, Informatica
Telematica di Ateneo
Università di Genova

uni
GEPASS

IT | EN

Accesso Single Sign-On

123456

.....

Accedi

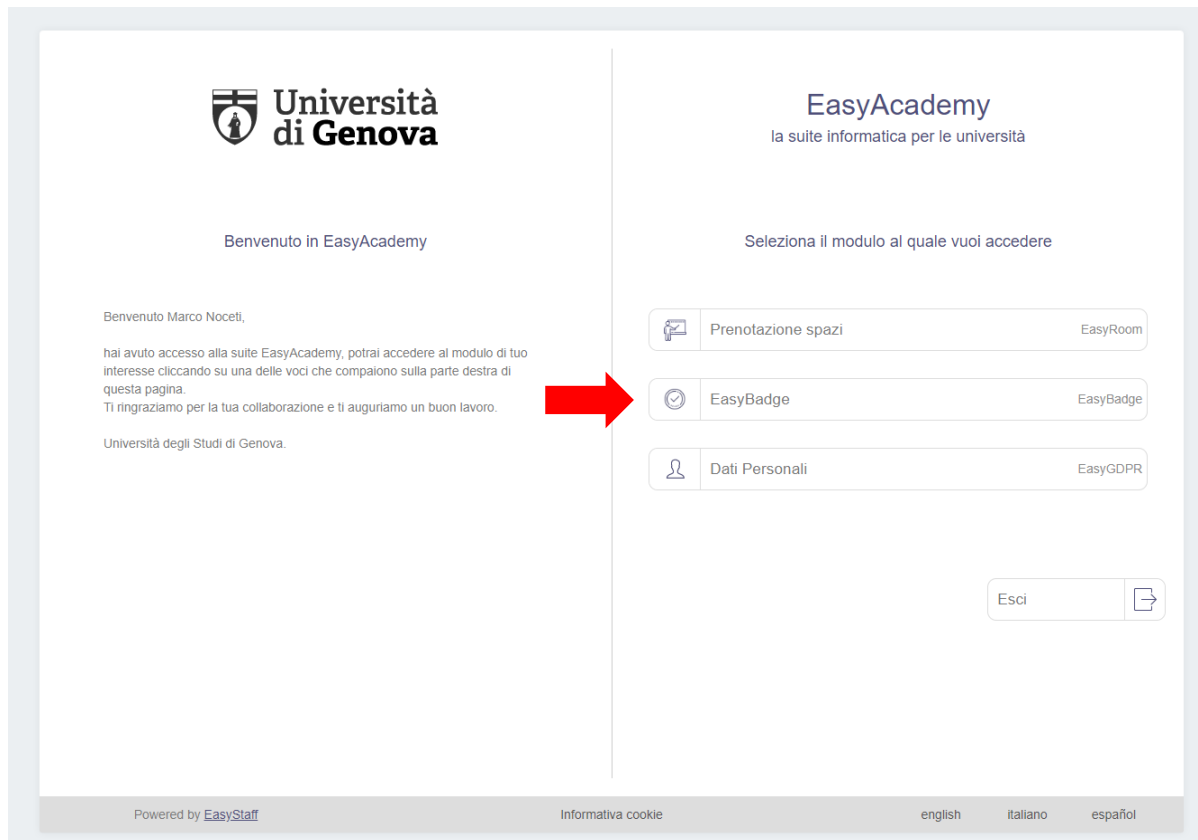
Stai attivando una sessione per servizi gestiti da partner dell'Università di Genova.

Applicativo Easy Academy [dettagli](#)

Questo servizio e' erogato dall'Università di Genova.

Regolamento generale sulla protezione dei dati (GDPR)
Serve aiuto? | Password dimenticata? | Cos'è UniGePass*

4

 Cliccare su **“Easy Badge”**.

The screenshot displays the EasyAcademy dashboard for the University of Genoa. On the left, a welcome message is addressed to Marco Noceti. The main area on the right is titled 'Seleziona il modulo al quale vuoi accedere' and contains three menu items: 'Prenotazione spazi' (EasyRoom), 'EasyBadge' (EasyBadge), and 'Dati Personali' (EasyGDPR). A red arrow points to the 'EasyBadge' option. At the bottom right, there is an 'Esci' button with a logout icon. The footer includes 'Powered by EasyStaff', a cookie policy link, and language options for English, Italian, and Spanish.

Università di Genova

Benvenuto in EasyAcademy

Benvenuto Marco Noceti,

hai avuto accesso alla suite EasyAcademy, potrai accedere al modulo di tuo interesse cliccando su una delle voci che compaiono sulla parte destra di questa pagina.
Ti ringraziamo per la tua collaborazione e ti auguriamo un buon lavoro.

Università degli Studi di Genova.

EasyAcademy
la suite informatica per le università

Seleziona il modulo al quale vuoi accedere

- Prenotazione spazi EasyRoom
- EasyBadge EasyBadge**
- Dati Personali EasyGDPR

Esci

Powered by [EasyStaff](#) Informativa cookie english italiano español

Gestione presenze


Il livello **Gestione presenze** le consentirà di visualizzare e gestire tutti i corsi e integrati per i quali lei è stato associato come docente amministratore.

Questa sezione presenta tre sottolivelli:

- **Lezioni del giorno**: elenco delle lezioni dei suoi corsi monitorati in EasyBadge e per i quali le lezioni si svolgono nella data odierna.
- **Corsi**: elenco dei suoi corsi che sono oggetto della rilevazione delle presenze.
- **Integrati**: elenco degli integrati associati ai suoi corsi.

Lezioni del giorno

Subito dopo l'accesso, il sistema le mostrerà la pagina **Lezioni del giorno** che elenca le lezioni che lei dovrà svolgere nella giornata odierna.

Lezioni di oggi ← **Giorno precedente (2019/05/06)** Oggi  **Giorno seguente (2019/05/08)** →

09:30 – 12:00 *In corso...*

Istituzioni di diritto privato 2
Aula: Bianca, VIA MARCO POLO
Docenti: Riccardo Bonomi
[Crea codice](#)

Numero timbrature registrate: 0 su 51 [RICALCOLA](#)

Non hanno ancora timbrato

| | |
|---------------------|------------------------|
| Sara Albicocche | Timbra |
| Francesco Ananas | Timbra |
| Roberto Anguria | Timbra |
| Luca Arance | Timbra |
| Alessandro Arancino | Timbra |

Tutti gli studenti

[Riprendi rilevazione](#)

11:30 – 13:30

Sistemi giuridici comparati
Aula: Aula Phi, CORSO IMPERO
Docenti: Riccardo Bonomi
[Crea codice](#)

Numero timbrature registrate: 0 su 2 [RICALCOLA](#)

Clicca su "Interrompi rilevazione" per interrompere la rilevazione da smartphone, segnare la lezione come svolta e abilitare la visualizzazione delle timbrature

[Interrompi rilevazione](#)

È possibile visualizzare altre giornate utilizzando i pulsanti "Giorno precedente" o "Giorno seguente".

Per ogni lezione lei visualizzerà una "box" all'interno della quale potrà effettuare delle operazioni di gestione della specifica lezione.

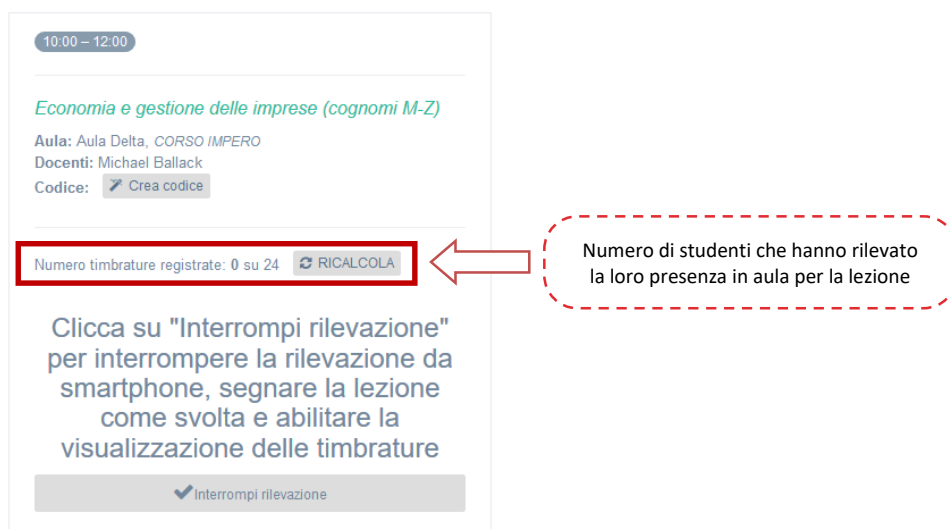


La box mostra il riassunto delle informazioni della lezione (orario, titolo, aula, docenti) e presenta varie voci operative:

- **Crea codice**: cliccando su questo pulsante verrà creato il codice della lezione da comunicare agli studenti oppure il QR Code da fare visualizzare con il videoproiettore. Dopo avere cliccato su questa voce comparirà il pulsante **Codice fullscreen** e **QR Code fullscreen** che consente di proiettare il codice o il QR code generato a tutto schermo nel caso di avere avuto accesso a EasyBadge con il pc collegato al videoproiettore dell'aula in cui si svolgerà la lezione.



- **Ricalcola numero timbrature**: visualizzazione del numero di timbrature effettuate fino a quel momento. È possibile cliccare su questo pulsante in più occasioni durante la rilevazione affinché il dato sia completamente aggiornato. Il numero visualizzato può servire per effettuare un rapido controllo visivo per verificare che il numero di studenti che hanno timbrato corrisponda (a grandi linee) con il numero di studenti presenti in aula.



- **Clicca su “Interrompi rilevazione” per interrompere la rilevazione da smartphone, segnare la lezione come svolta e abilitare la visualizzazione delle timbrature**: il click sul pulsante “Interrompi rilevazione” consente di:
 - Interrompere la procedura di rilevazione tramite smartphone da parte degli studenti; se questo pulsante non viene utilizzato il codice della lezione resterà valido fino all’orario di fine della stessa e gli studenti potranno continuare a rilevare la propria presenza a lezione.
 - Visualizzare l’elenco degli studenti partecipanti al corso che non hanno ancora rilevato la propria presenza alla lezione con la possibilità di timbrare manualmente al posto loro in caso di necessità.
 - Indicare la lezione come svolta, quindi sarà contabilizzata nelle percentuali della rilevazione degli studenti.

09:30 – 12:00 In corso...

Istituzioni di diritto privato 2

Aula: Bianca, VIA MARCO POLO
Docenti: Riccardo Bonomi

Codice fullscreen QRcode fullscreen

Numero timbrature registrate: 0 su 51 RICALCOLA

Clicca su "Interrompi rilevazione" per interrompere la rilevazione da smartphone, segnare la lezione come svolta e abilitare la visualizzazione delle timbrature

Interrompi rilevazione

09:30 – 12:00 In corso...

Istituzioni di diritto privato 2

Aula: Bianca, VIA MARCO POLO
Docenti: Riccardo Bonomi

Codice fullscreen QRcode fullscreen

Numero timbrature registrate: 0 su 51 RICALCOLA

Non hanno ancora timbrato

Sara Albicocche Timbra

Francesco Ananas Timbra

Roberto Anguria Timbra

Luca Arance Timbra

Alessandro Arancino Timbra

Tutti gli studenti

Riprendi rilevazione

Elenco degli studenti che non hanno ancora rilevato la propria presenza alla lezione

Pulsante per abilitare la visualizzazione delle rilevazioni degli studenti alla lezione

Inoltre grazie al pulsante "Interrompi rilevazione" potrà visualizzare il pulsante "Tutti gli studenti" che la porterà alla visualizzazione dell'elenco di tutti gli studenti; questo le consentirà di visualizzare lo stato complessivo delle timbrature per la lezione attuale ed eventualmente potrà gestire manualmente le timbrature degli studenti (aggiungere o eliminare la timbratura di uno studente).

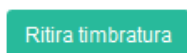
Timbrature del 06/03/2018 Nuova timbratura

Regola frequenza: Regola 70%
Ore svolte: 02:00

| ID | Matricola | Cognome | Nome | Iscritto | | |
|-----|-----------|----------|---------|----------|---------------------|-------------------|
| 107 | 80406 | Anguria | Giacomo | ✓ | Timbrature studente | Timbra |
| 49 | 101841 | Anguria | Michele | | Timbrature studente | Ritira timbratura |
| 61 | 101481 | Banana | Sofia | ✓ | Timbrature studente | Ritira timbratura |
| 70 | 99070 | Cocomero | Manuele | | Timbrature studente | Timbra |



Aggiungi timbratura studente per la lezione



Elimina timbratura studente per la lezione

Nel caso in cui uno o più studenti presenti a lezione non avessero la possibilità di rilevare la propria presenza tramite l'applicazione mobile e inoltre non comparissero tra gli studenti già presenti nell'elenco dei partecipanti al corso, sarà possibile cercare uno studente cliccando sul pulsante "Nuova timbratura".

Quest'operazione le consentirà di cercare uno studente tra quelli caricati in EasyBadge ma non associato al suo corso. Se lo studente non è presente nell'elenco degli studenti caricati contattare gli amministratori di EasyBadge.



Studente *

Studente che effettua la timbratura

Lezione * 26/09/2017 (09:30 – 13:30)

Corsi

La sezione **Gestione presenze » Corsi** consente di visualizzare l'elenco dei corsi che sono oggetto di rilevazione delle presenze e per i quali lei è il docente titolare oppure ha il permesso di consultazione in quanto sono altri moduli dello stesso corso integrato a cui appartengono i suoi corsi.

Anno accademico

Mostra record

| # | Nome corso | Codice | Docenti | Stato corso | | | | |
|---|----------------------------------|---------------------------------------|------------------------------------|-------------|-------------------------------------|--------------|--|--|
| 1 | Istituzioni di diritto privato 2 | EG_337_1_337-9999_GI0322_PASQU*2018 | Bonomi Riccardo | In corso | Riepilogo presenze (51 studenti) | Lezioni (65) | Ultima importazione 11/03/2019 alle 12:36 | |
| 2 | Sistemi giuridici comparati | EG_792_2_792-548XXX_GI0295_GAUDI*2018 | Materazzi Marco Bonomi Riccardo | In corso | Riepilogo presenze (2 studenti) | Lezioni (61) | Ultima importazione 11/03/2019 alle 13:04 | |

permette di visualizzare i dettagli del corso

L'elenco dei corsi presenta le seguenti informazioni:

- **Nome corso:** nome del corso per il quale si richiede la rilevazione della presenza degli studenti in aula. Nel caso in cui il corso sia stato associato ad un integrato il nome dell'integrato verrà visualizzato sotto il nome del corso (vedi capitolo [Gestione presenze » Integrati](#) di questa guida).
- **Codice:** codice di riconoscimento del corso.
- **Docenti:** vista dei docenti associati a una o più lezioni del corso.
- **Stato corso:** stato di avanzamento del corso a seconda della data di svolgimento delle lezioni associate.

Lo stato dei corsi può essere:

- **Completato:** tutte le lezioni del corso si sono svolte.
- **In corso:** alcune lezioni del corso non si sono ancora svolte.
- **Non iniziato:** nessuna delle lezioni associate al corso si è svolta.
- **Riepilogo presenze:** accesso alla visualizzazione complessiva delle presenze dello studente. Il sistema indica anche il numero di studenti che sono associati al corso e che hanno rilevato la presenza in almeno una delle lezioni del corso. Continuare la lettura di questo capitolo per ottenere informazioni più dettagliate sulle funzionalità di questa sezione.

- **Lezioni:** visualizzazione dell'elenco delle lezioni associate al corso e quindi per le quali sarà richiesta la timbratura dello studente per rilevare la propria presenza in aula. Il sistema indica anche il numero di lezioni che sono associate al corso. Continuare la lettura di questo capitolo per ottenere informazioni più dettagliate sulle funzionalità di questa sezione.

Riepilogo presenze

La sezione **Gestione presenze » Corsi » Riepilogo presenze** le consente di visualizzare l'andamento degli studenti del corso selezionato.

Anno accademico

Mostra record

Scarica modifiche da EasyRoom per tutti i corsi

| # | Nome corso | Codice | Docenti | Stato corso | |
|---|----------------------------------|---------------------------------------|------------------------------------|-------------|--|
| 1 | Istituzioni di diritto privato 2 | EG_337_1_337-9999_GI0322_PASQUA2018 | Bonomi Riccardo | In corso | Riepilogo presenze (51 studenti) |
| 2 | Sistemi giuridici comparati | EG_792_2_792-548XXX_GI0295_GAUDIA2018 | Materazzi Marco Bonomi Riccardo | In corso | Riepilogo presenze (2 studenti) Lezioni (61) |

Scarica modifiche da EasyRoom per tutti i corsi

Sezione per la visualizzazione del riepilogo delle presenze degli studenti del corso con le relative

Cliccando sul link **Riepilogo presenze** il sistema mostrerà la pagina di visualizzazione delle schede che contengono le informazioni fondamentali del corso.

Dopo il click vengono mostrate alcune informazioni importanti come la regola di frequenza associata al corso, le ore svolte dal docente e le ore di lezione complessive dell'intero corso.

Riepilogo presenze | Lezioni | Dettagli corso

Riepilogo presenze [Nuovi iscritti](#)

Regola: 70% a lezione con iscrizione
Integrato: Economia e sociologia

↓ Riassunto delle informazioni generali del corso e dello stato delle presenze

| | | | |
|-----------------------------------|---|--|---|
| Ore docenti svolte 8:30 | Ore lezione complessive 78:30 | Soglia frequenza per ottenimento certificato 70% | I tuoi studenti 22 su 22 studenti |
|-----------------------------------|---|--|---|

All'interno della tabella con l'elenco degli studenti del corso vengono visualizzati, per ogni studente, alcuni dati fondamentali:

- **Ore presenza:** numero totale di ore di presenza dello studente al corso.
- **% frequenza complessiva:** percentuale di frequenza alle lezioni del corso. Questo dato viene calcolato in base alle ore di lezione complessive, alle timbrature dello studente e alla regola di frequenza associata al corso.

- **Stato frequenza:** i pallini colorati indicano se lo studente ha già raggiunto o ha ancora la possibilità di raggiungere la soglia minima di frequenza al corso. Questo dato viene calcolato in base alle timbrature dello studente, alle lezioni svolte dal docente e alla regola di frequenza associata al corso.
 - Lo studente ha raggiunto la soglia minima di frequenza al corso
 - Lo studente non ha ancora raggiunto la soglia minima di frequenza al corso ma potrebbe raggiungerla frequentando le lezioni non ancora svolte
 - Lo studente non ha raggiunto la soglia minima di frequenza al corso e non potrà raggiungerla nemmeno frequentando tutte le lezioni da svolgere
- **Iscritto (solo per i corsi con iscrizione):** la spunta verde segnala che lo studente è correttamente iscritto al corso; è possibile eliminare l'iscrizione manualmente tramite il pulsante "Disiscrivi studente".
- **Timbrature studente:** link per accedere al dettaglio delle timbrature dello specifico studente per ogni lezione del corso.

Mostra record

| ID | Matricola | Cognome | Nome | Ore presenza | % frequenza complessiva | Stato frequenza | |
|-----|-----------|-----------|------------|--------------|-------------------------|-----------------|----------------------------|
| 35 | 98473 | Acerola | Alessandro | 5:00 | 71.43% | ● | ✕ Escludi dai partecipanti |
| 1 | 101484 | Agrumi | Chiara | 7:00 | 100.00% | ● | ✕ Escludi dai partecipanti |
| 107 | 80406 | Anguria | Giacomo | 4:00 | 57.14% | ● | Timbrature studente |
| 66 | 99036 | Arancia | Elia | 4:00 | 57.14% | ● | ✕ Escludi dai partecipanti |
| 83 | 98876 | Carambola | Sonia | 5:00 | 71.43% | ● | Timbrature studente |

Link per accedere al dettaglio delle timbrature dello studente per singola

Questa tabella consente di capire a colpo d'occhio qual è lo stato di frequenza al corso degli studenti e quali studenti hanno frequentato abbastanza lezioni per poter partecipare all'esame. Consultando quindi questo livello, potrà verificare i nominativi degli studenti che hanno raggiunto la soglia minima di frequenza per il corso/modulo.

Cliccando sul link **Timbrature studente** potrà visualizzare il dettaglio delle timbrature degli studenti alle singole lezioni del corso.

Ricordiamo che questa pagina è accessibile anche dal livello **Studenti** dopo avere cliccato sull'icona "i" accanto al nome dello studente.

| | | | |
|---------------------------------------|---------------------------------------|---------------------|-------------------------------|
| Ore di lezione seguite dallo studente | Ore di lezione già svolte dal docente | Durata totale corso | Percentuale frequenza lezioni |
| 5:00 | 7:00 | 7:00 | 71.43% |

Stato presenze studente

| ID | Data | Inizio lezione | Fine lezione | Durata lezione | Svolta | Seguita | Distanza di timbratura |
|-----|------------|----------------|--------------|----------------|--------|---------|------------------------|
| 176 | 06/09/2017 | 12:00 | 14:00 | 02:00 | × | × | |
| 174 | 28/08/2017 | 10:00 | 12:00 | 02:00 | × | × | |
| 175 | 25/08/2017 | 15:00 | 18:00 | 03:00 | ✓ | ✓ | |
| 116 | 17/05/2017 | 14:30 | 16:30 | 02:00 | × | × | |
| 115 | 16/05/2017 | 09:30 | 11:30 | 02:00 | × | × | |
| 114 | 10/05/2017 | 14:30 | 16:30 | 02:00 | × | × | |
| 113 | 09/05/2017 | 09:30 | 11:30 | 02:00 | × | × | |

Dettaglio
presenza
studente ad
ogni lezione
del corso

Sulla parte superiore della pagina può controllare l'andamento delle presenze dello studente, grazie a degli utili riepiloghi sulle presenze e la percentuale complessiva di frequenza; nella parte centrale della pagina è riportato il dettaglio delle timbrature dello studente per ogni singola lezione.

Grazie al menù a tendina il sistema le permetterà di visualizzare gli altri corsi ai quali è associato lo studente e per i quali potrà controllare le timbrature alle lezioni.

| | | |
|--------------------|---|-----------------|
| Economia applicata | ▼ | Seleziona corso |
| Statistica II | | |
| Economia applicata | | |

In fine, da questo livello è possibile accedere alla visualizzazione complessiva delle presenze dello studente a tutti i corsi.

Gestione Presenze » Studenti » Timbrature corso

| | |
|--------------------|------------|
| Riepilogo presenze | Timbrature |
|--------------------|------------|

← Schede per la visualizzazione delle presenze e delle timbrature dello studente per tutti i corsi frequentati

Timbrature

Economia applicata

Per accedere alla visualizzazione complessiva cliccare sulla scheda **Riepilogo presenze** in alto a sinistra della pagina.

Riepilogo presenze

Schede per la visualizzazione del riepilogo delle
presenze dello studente per tutti i corsi frequentati

Presenze ai corsi

| Corso | Ore presenza | Ore docenti svolte | Ore lezione complessive | Percentuale frequenza lezioni | Ottenimento certificato | Livello presenze | |
|--|-------------------|--------------------|-------------------------|-------------------------------|-------------------------|---------------------------------------|-------------------------------------|
| Biologia applicata <i>Integrato: Prova integrato</i> | 2 ore e 0 minuti | 40 ore e 0 minuti | 90 ore e 0 minuti | 2.22% | 70% | ● | Timbrature studente |
| Analisi geografica dell'Italia <i>Integrato: DIRITTO E GEOGRAFIA AGRARIA DELL'ITALIA</i> | 16 ore e 0 minuti | 20 ore e 0 minuti | 20 ore e 0 minuti | 80.00% | 70% | ● | Timbrature studente |
| Diritto agrario italiano <i>Integrato: INTEGRATO</i> | 7 ore e 0 minuti | 7 ore e 0 minuti | 7 ore e 0 minuti | 100.00% | 70% | ● | Timbrature studente |
| Cambiamento e operazioni complesse d'impresa <i>Integrato: Prova integrato</i> | 2 ore e 0 minuti | 6 ore e 0 minuti | 6 ore e 0 minuti | 33.33% | 70% | ● | Timbrature studente |
| Bilancio ifrs delle imprese e bilancio dei gruppi <i>Integrato: Integrato 1</i> | 5 ore e 30 minuti | 7 ore e 30 minuti | 7 ore e 30 minuti | 73.33% | 70% | ● | Timbrature studente |
| Clinica di diritto costituzionale <i>Integrato: INTEGRATO</i> | 12 ore e 0 minuti | 16 ore e 0 minuti | 18 ore e 0 minuti | 66.67% | 70% | ● | Timbrature studente |
| Advanced mathematics <i>Integrato: Integrato 1</i> | 2 ore e 0 minuti | 2 ore e 0 minuti | 2 ore e 0 minuti | 100.00% | 70% | ● | Timbrature studente |

Il sistema presenta una schermata dalla quale visualizza i corsi ai quali ha partecipato lo studente con un riepilogo della presenza complessiva per ogni corso. I pallini colorati indicano il raggiungimento della soglia minima di presenza dello studente al corso.

Il link “Timbrature studente” riporta l’utente alla pagina [Timbrature studente](#), da dove è possibile monitorare le singole timbrature alle lezioni di quel corso/modulo.

Lezioni

La sezione **Gestione presenze » Corsi » Lezioni** le consente di visualizzare l’elenco delle lezioni del corso e la gestione delle timbrature degli studenti.

Anno accademico

Mostra record

[Scarica modifiche da EasyRoom per tutti i corsi](#)

| # | Nome corso | Codice | | | | | | |
|---|----------------------------------|---------------------------------------|------------------------------------|----------|---|--|--|--|
| 1 | Istituzioni di diritto privato 2 | EG_337_1_337-9999_GI032 | | | Lezioni (65) | Ultima importazione 11/03/2019 alle 12:36 | | |
| 2 | Sistemi giuridici comparati | EG_792_2_792-548XXX_GI0295_GAUDI*2018 | Materazzi Marco Bonomi Riccardo | In corso | Riepilogo presenze (2 studenti) | Lezioni (61) | Ultima importazione 11/03/2019 alle 13:04 | |

[Scarica modifiche da EasyRoom per tutti i corsi](#)

Cliccando sul link [Lezioni](#) il sistema permette di visualizzare una nuova pagina con l’elenco delle lezioni del corso.

Lezioni del corso

| ID | Giorno | Inizio e fine prenotazione | Aula e Sede | Docenti | Codice | Svolta | | |
|-----|------------|----------------------------|----------------------------|------------------|--------|--------|-------------------------------|--------------------------------------|
| 351 | 15/09/2017 | 09:00 – 10:30 | Aula Delta CORSO IMPERO | Michael Ballack | JTKHD4 | ✓ | | |
| 350 | 15/09/2017 | 11:00 – 14:00 | Aula Delta CORSO IMPERO | Michael Ballack | PNKDDH | ✓ | | |
| 288 | 26/09/2017 | 09:30 – 13:30 | Aula Beta CORSO IMPERO | Maria De Filippi | WWPBNG | ✓ | ✗ Cancella timbratura docente | Timbrature lezione (2 timbrature) |
| 289 | 27/09/2017 | 13:30 – 15:30 | Aula Alfa CORSO IMPERO | Maria De Filippi | 6AIWMX | ✗ | ✓ Segna come svolta | Timbrature lezione (0 timbrature) |
| 290 | 28/09/2017 | 09:30 – 11:30 | Aula Alfa CORSO IMPERO | Maria De Filippi | I5HZDA | ✗ | ✓ Segna come svolta | Timbrature lezione (0 timbrature) |

Per ogni lezione potrà segnare la lezione come svolta e inoltre potrà visualizzare le timbrature degli studenti alla lezione. Lei è abilitato solamente alla gestione delle lezioni per le quali è stato indicato come docente.

Visualizzazione timbrature lezione

Per ogni lezione è possibile visualizzare e gestire manualmente le timbrature degli studenti cliccando sul link [Timbrature lezione](#) del livello **Gestione presenze » Corsi » Lezioni**.

Lezioni del corso

| ID | Giorno | Inizio e fine prenotazione | Aula e Sede | Docenti | Codice | Svolta | | |
|-----|------------|----------------------------|----------------------------|------------------|--------|--------|-------------------------------|--------------------------------------|
| 351 | 15/09/2017 | 09:00 – 10:30 | Aula Delta CORSO IMPERO | Michael Ballack | JTKHD4 | ✓ | | |
| 350 | 15/09/2017 | 11:00 – 14:00 | Aula Delta CORSO IMPERO | Michael Ballack | PNKDDH | ✓ | | |
| 288 | 26/09/2017 | 09:30 – 13:30 | Aula Beta CORSO IMPERO | Maria De Filippi | WWPBNG | ✓ | ✗ Cancella timbratura docente | Timbrature lezione (2 timbrature) |
| 289 | 27/09/2017 | 13:30 – 15:30 | Aula Alfa CORSO IMPERO | Maria De Filippi | 6AIWMX | ✗ | ✓ Segna come svolta | Timbrature lezione (0 timbrature) |
| 290 | 28/09/2017 | 09:30 – 11:30 | Aula Alfa CORSO IMPERO | Maria De Filippi | I5HZDA | ✗ | ✓ Segna come svolta | Timbrature lezione (0 timbrature) |

Accedere alla visualizzazione e gestione delle timbrature per la lezione

Il sistema visualizza l'elenco degli studenti che hanno rilevato la loro presenza per una lezione del corso almeno una volta; per gli studenti che hanno correttamente effettuato la timbratura per la lezione in considerazione il sistema indica:

- **Dati studente:** matricola, nome e cognome dello studente.
- **Iscritto:** presente solamente nel caso di corsi a iscrizione. La spunta verde sarà presente solamente per gli studenti iscritti correttamente al corso.
- **Timbrature studente:** link che mostra la pagina da dove è possibile controllare le presenze di ogni studente ai singoli corsi e alle singole lezioni. Questa pagina è raggiungibile anche dai livelli **Gestione presenze » Riepilogo presenze » Timbrature studente e Studenti**.

Timbrature del 07/03/2017

Nuova timbratura

→ Lezione svolta

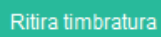
Regola frequenza: Regola 70%
Ore svolte: 02:00

x cambia stato

| ID | Matricola | Cognome | Nome | |
|-----|-----------|---------|------------|---------------------|
| 35 | 98473 | Acerola | Alessandro | Timbrature studente |
| 1 | 101484 | Agrumi | Chiara | Timbrature studente |
| 107 | 80406 | Anguria | Giacomo | Timbrature studente |
| 66 | 99036 | Arancia | Elia | Timbrature studente |

Rilevare manualmente
la presenza dello
studente alla lezioneEliminare manualmente la
presenza dello studente alla
lezione

Aggiungi timbratura studente per la lezione



Elimina timbratura studente per la lezione

Segnalazione delle lezioni “svolte”

Ricordiamo che è necessario segnalare le lezioni come “svolte” affinché le timbrature degli studenti vengano prese in considerazione per il calcolo della percentuale di presenza.

In tal senso, cliccare sul link “Segna come svolta” per ogni lezione del corso effettivamente svolta nel livello [Lezioni](#) oppure all’interno di ogni singola lezione.

Svolta

| | |
|---|--|
| ✓ | |
| ✗ | |

È necessario segnare la lezione come “Svolta”

→ Abilita visualizzazione timbrature

Integrati

La sezione **Gestione presenze » Integrati** le consente di visualizzare e gestire l’elenco dei corsi integrati creati in EasyBadge.

| Integrato | Regola frequenza | Stato | Riepilogo presenze |
|---|-------------------------|----------|--------------------|
| ECONOMIA E SOCIOLOGIA → Economia e gestione delle imprese (cognomi M-Z) (22) → Sociologia della marginalità e della devianza (20) | 50% con media ponderata | In corso | Riepilogo presenze |

permette di visualizzare i dettagli del corso integrato

Dettagli integrato

Cliccando sul nome dell'integrato è possibile visualizzare l'andamento delle presenze degli studenti per l'intero corso integrato.

Integrato ▼ Regola frequenza Stato Riepilogo presenze

ECONOMIA E SOCIOLOGIA ← Sezione per la visualizzazione dei dettagli dell'integrato

→ Economia e gestione delle imprese (cognomi M-Z)
→ Sociologia della marginalità e della devianza (20)

Cliccando sul link [Riepilogo presenze](#) il sistema mostra la pagina di visualizzazione delle schede che contengono le informazioni fondamentali dell'integrato:

- **Stato dell'integrato:** indica se l'integrato è ancora in corso (ci sono lezioni nel futuro) oppure se è già completato.
- **Corsi associati:** corsi che fanno parte dell'integrato.
- **Docenti con permesso di modifica:** docenti associati all'integrato che quindi possono visualizzare i dettagli dell'integrato e le presenze degli studenti.
- **Regola di frequenza:** regola applicata all'integrato.

Riepilogo presenze Dettagli integrato ← Schede per la visualizzazione di tutte le informazioni associate all'integrato

Economia e sociologia

creato il 14/09/2017 alle ore 17:32:23

- **Id:** 5
- **Anno accademico:** 2017
- **Stato dell'integrato:** In corso
- **Corsi associati:**
 - Economia e gestione delle imprese (cognomi M-Z)
 - Sociologia della marginalità e della devianza
- **Docenti con permesso di modifica (alt. Docenti coordinatori o referenti):**
 - Michael Ballack
 - Maria De Filippi
 - Alessandro Del Piero
- **Regola frequenza:** Regola 50%
- **Soglia di sbarramento per ottenimento certificato:** 50%

Moduli dell'integrato

- 1 **Economia e gestione delle imprese (cognomi M-Z)** (EG_703_2_703-301XXX_EC0137_CAGNI*2017)
 - ▶ **Struttura:** Scuola di Prova - 1 caso standard (standard)
 - ▶ **Stato:** In corso
 - ▶ **Regola frequenza:** Regola 50%
- 2 **Sociologia della marginalità e della devianza** (PRO102*2017)
 - ▶ **Struttura:** Scuola di Prova - 2 caso calendar (calendar)
 - ▶ **Stato:** In corso
 - ▶ **Regola frequenza:** Regola 50%

Riepilogo presenze

La sezione **Riepilogo presenze** consente di visualizzare l'andamento delle presenze degli studenti per l'intero corso integrato.

Integrato ▾ Regola frequenza Stato Riepilogo presenze

ECONOMIA E SOCIOLOGIA 50% con media ponderata In corso **Riepilogo presenze** ⓘ

→ Economia e gestione delle imprese (cognomi M-Z) (22)
→ Sociologia della marginalità e della devianza (20)

Link per accedere al riepilogo delle presenze degli studenti dell'integrato

Dopo il click su questo link, il sistema mostra la tabella con l'elenco degli studenti dell'integrato. Per ogni studente il sistema indica la percentuale di frequenza ad ogni corso/modulo dell'integrato e la percentuale di frequenza per l'integrato.

Riepilogo presenze

Regola: 50% con media ponderata

Legenda

| | |
|---|--|
| ● PRESENZA CORSO NON RILEVATA | ● PRESENZA INTEGRATO NON CALCOLABILE O NON DEFINITIVA (es. alcuni moduli sono ancora in corso) |
| ○ STUDENTE NON ISCRITTO | ○ ISCRIZIONI AI MODULI NON COMPLETATE |
| ● PRESENZA CORSO INSUFFICIENTE (soglia richiesta irraggiungibile) | ● PRESENZA INTEGRATO INSUFFICIENTE |
| ● PRESENZA CORSO BASSA (soglia ancora raggiungibile) | ● PRESENZA INTEGRATO SUFFICIENTE |
| ● PRESENZA CORSO SUFFICIENTE | |

| Studiante | Clinica di diritto costituzionale | Diritto agrario italiano | INTEGRATO |
|--------------------|-----------------------------------|----------------------------------|-----------|
| Alessandro Acerola | ● 66.67% di 18 ore e 0 minuti | ● 71.43% di 7 ore e 0 minuti | ● 68.00% |
| Chiara Agrumi | ● 66.67% di 18 ore e 0 minuti | ● 100.00% di 7 ore e 0 minuti | ● 76.00% |
| Giacomo Anguria | ● 44.44% di 18 ore e 0 minuti | ● 57.14% di 7 ore e 0 minuti | ● 48.00% |
| Elia Arancia | ● 66.67% di 18 ore e 0 minuti | ● 57.14% di 7 ore e 0 minuti | ● 64.00% |
| Sonia Carambola | ● 66.67% di 18 ore e 0 minuti | ● 71.43% di 7 ore e 0 minuti | ● 68.00% |
| Mara Cedro | ● 44.44% di 18 ore e 0 minuti | ● 28.57% di 7 ore e 0 minuti | ● 40.00% |
| Bruno Ciliegio | ● 66.67% di 18 ore e 0 minuti | ● 42.86% di 7 ore e 0 minuti | ● 60.00% |

- Lo studente ha raggiunto la soglia minima di frequenza al corso/integrato
- Lo studente non ha ancora raggiunto la soglia minima di frequenza al corso ma potrebbe raggiungerla frequentando le lezioni non ancora svolte (solo per i corsi)
- Lo studente non ha raggiunto la soglia minima di frequenza al corso/integrato e non potrà raggiungerla nemmeno frequentando tutte le lezioni da svolgere
- La presenza non è rilevata (per i corsi) oppure la presenza non è calcolabile perché le lezioni ai moduli non sono ancora finite (per gli integrati)

Questa tabella consente di capire a colpo d'occhio qual è lo stato di frequenza degli studenti all'integrato e quali studenti hanno frequentato un numero di lezioni sufficiente per poter partecipare all'esame. Consultando questo livello, lei potrà verificare i nominativi degli studenti che hanno raggiunto la soglia minima di frequenza per l'intero integrato, senza perdere di vista la percentuale della frequenza ai singoli corsi.



Solo quando tutte le lezioni di tutti i corsi dell'integrato saranno finite la colonna corrispondente all'integrato mostrerà i pallini colorati (verdi se la soglia minima è stata raggiunta e rossi se non è stata raggiunta) per indicare se lo studente ha partecipato complessivamente ad un numero di lezioni sufficiente.

Studenti

Il livello **Studenti** consente all'utente di visualizzare l'elenco degli studenti che dovranno seguire dei corsi a frequenza obbligatoria.

| Matricola ▼ | Cognome ▼ | Nome ▼ | Codice fiscale ▼ | Numero badge ▼ |
|-------------|-------------|------------|------------------|---|
| 98473 | Acerola | Alessandro | DRSLSN96M13F839R |  |
| 101484 | Agrumi | Chiara | LBRCHR96R56F257G |  |
| 101834 | Albicocca | Giovanni | GVLGNN95R05F240L |  |
| 98437 | Albicocco | Martina | BRTMTN96S70F257T |  |
| 98811 | Alchechengi | Giulia | CSLGLI96D44I462Q |  |

 permette di visualizzare il riepilogo presenze e timbrature dello studente ai vari corsi

E' consentita la visualizzazione del riepilogo delle presenze dello studente ai corsi frequentati cliccando sull'icona "i"; il sistema porta l'utente ad una pagina dalla quale è possibile controllare le presenze di ogni singolo studente ai diversi corsi ai quali era iscritto oppure per i quali è stata rilevata una timbratura. Per maggiori informazioni consultare il capitolo [Gestione presenze](#) » [Riepilogo presenze](#) di questa guida.