

Effettuare una registrazione partendo da un appello

Effettuare la strong authentication cliccando sul lucchetto presente in alto a destra



e seguendo le istruzioni mostrate a video

Autenticazione

1. Chiamare il seguente numero verde: **800466114**
2. Attendere il messaggio vocale e digitare **3145**
3. Dopo il segnale acustico digitare il proprio pin personale.
4. Al termine della telefonata cliccare sul bottone procedi.

Procedi 

Se avete seguito correttamente tutte le operazioni vedrete il seguente messaggio:

Strong Authentication effettuata 
con successo.

Se non vi si è già accedere alla registrazione esami cliccando la voce “Registrazione” sulla barra nera posta in alto.



Andare nella sezione appelli

Valuta studente

Cerca... 

Appelli	2
Commissioni	35
Voti	0
Verbali	7



Informazioni

e cliccare sull'icona  dell'appello desiderato.

Appelli in cui si risulta in commissione Cerca... 

Appelli ultimi 30 giorni

Visualizza date future

Prova	Inserita Da	Sede	Data	Tipologia	Iscritti
Diritto costituzionale	PIETRO BLU (12345)	GE	22-12-2016 14:30	Orale	
Diritto privato	RENATA VERDI (67890)	GE	21-12-2016 11:00	Orale	

 Vengono mostrati solo appelli contenenti almeno un iscritto con un voto ancora da registrare.

Nella schermata che vi si presenterà troverete tutti gli studenti che si sono prenotati a quell'appello.

Iscritti alla prova **Diritto privato** del 21-12-2016

Da registrare **3** Registrati **0**

Data libretto generale

Es: dd/mm/aaaa


Criterio voto generale:

Trentesimi


Altro

Argomenti generale:


Argomenti generali

[Inserisci argomenti](#) 







Ricerca

Cerca... 

Aggiungi iscritto

Cerca... 

Storico Argomenti:

<input type="checkbox"/>	Matricola	Studente	Insegnamento	Crediti	Voto *	Data Libretto *	Argomenti	Rifiutato
<input type="checkbox"/>	1234567	GIALLI LUCIA	DIRITTO PRIVATO (41135)	6	Seleziona... 	Es: dd/mm/aaaa	Inserire gli argomenti... 	<input type="checkbox"/>
					Criterio:			
					<input checked="" type="radio"/> Trentesimi			
					<input type="radio"/> Altro			
<input type="checkbox"/>	8901234	VIOLA MATTIA	DIRITTO PRIVATO (41135)	6	Seleziona... 	Es: dd/mm/aaaa	Inserire gli argomenti... 	<input type="checkbox"/>
					Criterio:			
					<input checked="" type="radio"/> Trentesimi			
					<input type="radio"/> Altro			
<input type="checkbox"/>	1122334	NERI ANNA	DIRITTO PRIVATO (41135)	6	Seleziona... 	Es: dd/mm/aaaa	Inserire gli argomenti... 	<input type="checkbox"/>
					Criterio:			
					<input checked="" type="radio"/> Trentesimi			
					<input type="radio"/> Altro			

Compilare i campi degli studenti di cui si vuole effettuare la registrazione, ricordando che solo Voto e Data libretto sono obbligatori, e cliccare sul bottone "Registra".

Iscritti alla prova **Diritto privato** del 21-12-2016



Da registrare **3** Registrati **0**

Data libretto generale

Es: dd/mm/aaaa

Ricerca

Cerca...



Criterio voto generale:

- Trentesimi
 Altro

Aggiungi iscritto

Cerca...



Argomenti generale:

Argomenti generali

Inserisci argomenti

Storico Argomenti:

Registra

Matricola	Studente	Insegnamento	Crediti	Voto *	Data Libretto *	Argomenti	Rifiutato	
<input checked="" type="checkbox"/>	1234567	GIALLI LUCIA	DIRITTO PRIVATO (41135)	6	ventisei	10/01/2017	Bla Bla Bla	<input type="checkbox"/>
					Criterio:			
					<input checked="" type="radio"/> Trentesimi			
					<input type="radio"/> Altro			
<input checked="" type="checkbox"/>	8901234	VIOLA MATTIA	DIRITTO PRIVATO (41135)	6	venti	10/01/2017	Bla Bla Bla	<input type="checkbox"/>
					Criterio:			
					<input checked="" type="radio"/> Trentesimi			
					<input type="radio"/> Altro			
<input type="checkbox"/>	1122334	NERI ANNA	DIRITTO PRIVATO (41135)	6	Seleziona...	Es: dd/mm/aaaa	Inserire gli argomenti...	<input type="checkbox"/>
					Criterio:			
					<input checked="" type="radio"/> Trentesimi			
					<input type="radio"/> Altro			

Se l'operazione è stata eseguita correttamente si otterrà il seguente messaggio:

Voti registrati: 2



che indica quante registrazioni sono state effettuate con successo.

Tornare alla pagina iniziale della registrazione esami cliccando sulla voce "Registrazione" nella barra nera posta in alto

Agenda

Manifesto

Registrazione

ed andare nella sezione voti alla voce da verbalizzare.

Valuta studente

Appelli 0

Commissioni 35

Voti 2

Da verbalizzare 2

Da firmare 0

Firmati 0

Rifiutati 0

Corretti 0

Eliminati 0

Verbali 0

Informazioni

Selezionare le registrazioni, selezionare la commissione e cliccare sul bottone “Metti a verbale”.

Valuta studente

Registrazioni inserite da TIZIO CAIO

Registrazioni ultimi 30 giorni

Insegnamento: **DIRITTO PRIVATO**
Codice: **41135**

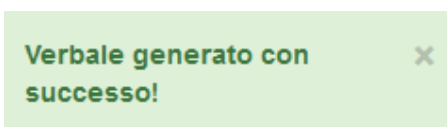
Commissione

- ROSSI MARIO (98765) - Presidente
- TIZIO CAIO (123456) - Commissario
- VERDI LUCIA (7890) - Presidente

<input checked="" type="checkbox"/>	Matricola	Studente	Voto	Data Libretto	Verbale	Stato	Inserito Da	Frazionamento	Data Registrazione	Argomenti
<input checked="" type="checkbox"/>	1234567	GIALLI - LUCIA	Ventisei	10-01-2017	✘	Da Verbalizzare	Tizio Caio	Nessuno	05-01-2017	Bla Bla Bla
<input checked="" type="checkbox"/>	8901234	VIOLA - MATTIA	Venti	10-01-2017	✘	Da Verbalizzare	Tizio Caio	Nessuno	05-01-2017	Bla Bla Bla


N.B. La commissione deve essere formata da almeno due docenti di cui almeno uno deve avere l'incarico di presidente.

Se l'operazione è andata a buon fine si otterrà il seguente messaggio:



Andare nella sezione verbali alla voce da firmare.

Valuta studente

Cerca... 

Appelli 0

Commissioni 35

Voti 2

Verbali 1


Da firmare 1

Firmati 0

Informazioni

Selezionare il verbale appena creato e cliccare su firma.

Valuta studente

Cerca... 

Appelli 0

Commissioni 35

Voti 2

Verbali 1


Da firmare 1


Firmati 0

Informazioni

Verbali creati da TIZIO CAIO

Verbali ultimi 30 giorni

Firma 


<input checked="" type="checkbox"/>	Nome	Visualizza	Insegnamento	Incarico	Voti	Dettagli
<input checked="" type="checkbox"/>	Verbale_6689		41135 - DIRITTO PRIVATO	Presidente	2	

N.B. Per firmare un verbale si deve avere l'incarico di Presidente.

Seguire le istruzioni mostrate a video per effettuare la firma del verbale.

Firma

1. Chiamare il seguente numero verde: **800466114**
2. Attendere il messaggio vocale e digitare: **2159** seguito dal proprio pin personale
3. Cliccare sul bottone Conferma.

Conferma 

← Indietro

Se l'operazione di firma è andata a buon fine le registrazioni presenti nel verbale si riverseranno nella carriera dello studente nell'arco di 24 ore.